



Финансовый рынок. КГ

ЕЖЕНЕДЕЛЬНЫЙ ИНФОРМАЦИОННО - АНАЛИТИЧЕСКИЙ ОБЗОР

№ 5 с 19 сентября по 23 сентября 2005г.

Кыргызская Республика, г. Бишкек, 720010, ул. Московская, 172, тел.: (312) 66 50 59, факс: (312) 661595, сайт: www.kse.kg

Новости финансового рынка

- **23.09.2005** Объем торгов за неделю с 19 по 23 сентября 2005 года на ЗАО «КФБ» составил – 66,66 млн. сом, объем ГКВ в обращении на 23.09.2005г.- 1052,31 млн. сом. Объем торгов на валютном рынке за неделю составил 2,26 млн. долларов США, в том числе межбанковские валютные сделки составили 2,01 млн. сом.
- **21.09.2005** Решением Комиссии Национального банка Украины по вопросам надзора и регулирования деятельности банков от 14.09.2005г. №186 зарегистрировано представительство ОАО «АзияУниверсалБанк» в Украине. Основная цель представительства АУБ – это содействие торговому, экономическому и промышленному сотрудничеству Украины и Кыргызской Республики. Банк имеет свое представительство в Латвии. В будущем планируют открыть представительства в России и Китае. (КАБАР)
- **21.09.2005** Национальный банк КР сообщает, что с первого ноября этого года в Кыргызстане вводятся в обращение новые купюры номиналом в 500 сом. Внешне практически не измененная банкнота в 500 сом, теперь реже будет поддаваться загрязнению и износу. Продолжительность сроков жизни вместо 2 лет 9 месяцев теперь будет достигать 4 года 6 месяцев. Согласно данным Национального банка, первая банкнота номиналом в 500 сом была выпущена пять лет назад. За это время ее успели подделать 114 раз. И только за первые шесть месяцев текущего года 11 раз. (КАБАР)
- **19.09.2005** 17-18 сентября на побережье озера Иссык-Куль в пансионате «Талисман вилладж» состоялся семинар по обсуждению проекта нового Закона КР о рынке ценных бумаг. Данный семинар проводился Государственной комиссией по рынку ценных бумаг при Правительстве КР при поддержке АБР. В семинаре приняли участие депутаты Жогорку Кенеша КР, представители администрации Президента и профессиональные участники фондового рынка.
- **19.09.2005** С 15 сентября 2005 года на ЗАО «Кыргызская фондовая биржа» введены в действие особые условия действия тарифов комиссионных сборов со сделок, заключаемых на торговой площадке КФБ. С данными тарифами вы можете ознакомиться на интернет сайте www.kse.kg
- **19.09.2005** В котировальном списке ЗАО «КФБ» теперь 7 компаний. Из списка было исключено ОсОО «Interglass» в связи с окончанием срока обращения облигаций.
- **19.09.2005** Состоялось общее собрание Международной ассоциации бирж стран СНГ (МАБ СНГ) в санатории Окжетпес (Боровое, Республика Казахстан), в котором приняли участие руководители 15 организаций из 8 государств Содружества, включая 10 бирж и 3 депозитария. Участники обсудили состояние и перспективы развития биржевой инфраструктуры в странах СНГ и утвердили Программу действий МАБ СНГ на 2005-2010 гг. На собрании МАБ СНГ принята в члены ассоциации саморегулируемая организация Центральный депозитарий Армении (www.cda.am)

Основные параметры аукциона ГКВ, состоявшегося 22 сентября 2005г.

3-мес.			
	Значение	Изменение*	
Спрос (тыс. сом)	6 020	4 020	201,00 %
Продажа (тыс. сом)	2 000	0	0,00 %
Доходность (в %)	4,80	-0,09	-1,84 %
6 мес.			
Спрос (тыс. сом)	21 720	10 620	95,68%
Продажа (тыс. сом)	5 000	0	0,00 %
Доходность (в %)	6,18	-0,11	-1,75 %
12 мес.			
Спрос (тыс. сом)	41 130,6	25 565	164,24 %
Продажа (тыс. сом)	14 500	0	0,00 %
Доходность (в %)	6,40	-0,36	-5,32 %
18 мес.			
Спрос (тыс. сом)	12 320	9 070	279,08%
Продажа (тыс. сом)	3 500	500	16,67 %
Доходность (в %)	10,69	0,06	0,56 %

* изменение по сравнению с прошлым аукционом

Учетный курс кыргызского сома с 24.09.05г. по 30.09.05г.

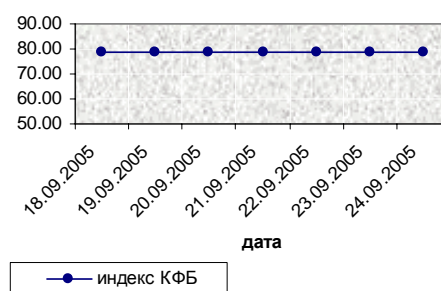
	Значение	Изменение*	
		сом	%
USD	40,8506	-0,0012	-0,003
Евро	49,5702	-0,5488	-1,09
Рубль	1,4368	-0,0066	-0,46
Тенге	0,3050	0,0002	0,07

* изменение по сравнению с предыдущим учетным курсом.

Учетная ставка НБКР с 21.09.05г.

4,84 %
 по сравнению с предыдущим значением
 учетная ставка понизилась на 0,01%

Индекс КФБ



Индекс КФБ на 23.09.05г.

78,70
 по сравнению с предыдущим значением индекс не изменился.

**Общая информация о торгах на ЗАО «КФБ»
за неделю с 19.09.05г. по 23.09.05г.**

По итогам недельных торгов на торговой площадке ЗАО «Кыргызская фондовая биржа» совершено 24 сделки на общую сумму - 66,66 млн. сомов с ценными бумагами 13 эмитентов. Наибольший объем составили торги с ценными бумагами следующих эмитентов: ОАО Энергобанк, акция простая на 22,79 млн. сомов, ОАО ЦУМ-Холдинг, акция простая на 42 млн. сомов, АООТ Аскор, акция простая на 0,99 млн. сомов. С ценными бумагами коммерческих банков за неделю совершено 6 сделок (ОАО ИБ Иссык-Куль, акция простая и ОАО Энергобанк, акция простая) на 23,55 млн. сомов. Значение индекса в течение недели не менялось. На 23 сентября индекс составил 78,008 пункта.

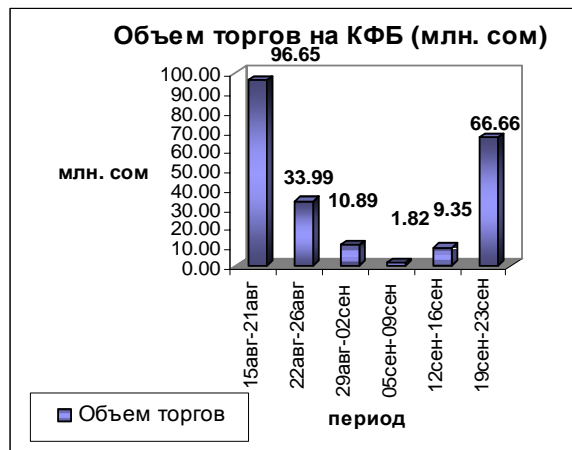
	Данные за неделю с 19.09.05 по 23.09.05	Данные за неделю с 12.09.05.по 16.09.05	Изменение	
Объем торгов (тыс. сом)	66 661,88	9 347,37	57 314,51	613,16%
Первичный (тыс. сом)	0	0	0	0%
Вторичный (тыс. сом)	66 661,88	9 347,37	57 314,51	613,16%
Листинг (тыс. сом)	22 797,43	9 282,5	13 514,93	145,60%
Не листинг (тыс. сом)	43 864,45	64,86	43 799,59	67 529,43%
Количество сделок	24	19	5	26,32%

**Первичный и вторичный рынок
за неделю с 19.09.05г. по 23.09.05г.**

На текущей неделе, как и на прошедшей, сделки совершались только на вторичном рынке и только с акциями в количестве 724 585 штук на общую сумму - 66,66 млн. сомов. На первичном рынке в течение недели сделок не совершалось.

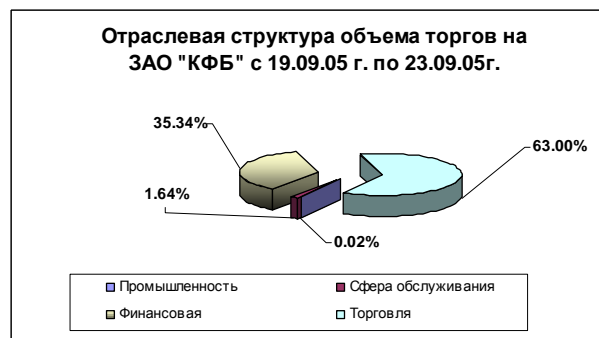
**Объем торгов в секторе листинга и не листинга
за неделю с 19.09.05г. по 23.09.05г.**

В секторе Листинга за неделю было зарегистрировано 6 сделок с ценными бумагами ОАО Энергобанк, акция простая и ОАО Кыргызтелеком на 22,80 млн. сомов. С ценными бумагами не листинговых компаний объем торгов составил 43,86 млн. сомов.



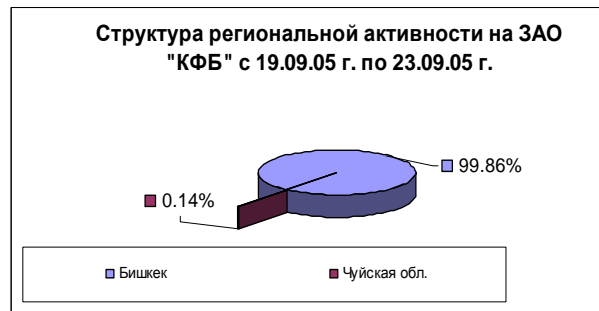
**Отраслевая структура объема торгов ценными бумагами
за неделю с 19.09.05г. по 23.09.05г.**

Наибольший объем торгов в разрезе сфер экономики, пришелся на сделки с ценными бумагами торгового сектора 63% (2 сделки), финансовый сектор занимает второе место и составляет 35,34% (6 сделок). Всего за неделю было совершено 24 сделки, из которых 5 пришлось на промышленность, а на сферу обслуживания – 11 сделок.



**Региональная структура объема торгов с ценными
бумагами за неделю с 19.09.05г. по 23.09.05г.**

По итогам текущей недели наибольшая концентрация сделок и объема торгов пришлось на акционерные общества г. Бишкек. Из 24 сделок – 17 на общую сумму 66,56 млн. сомов. С акционерными обществами Чуйской области зарегистрировано 7 сделок на 0,0953 млн. сомов. На прошлой неделе лидирующую позицию по объемам торгов также занимали акционерные общества г. Бишкек.



ОАО «Майлуу-Сууйский электроламповый завод»

Категория А котировального листа ЗАО «КФБ»

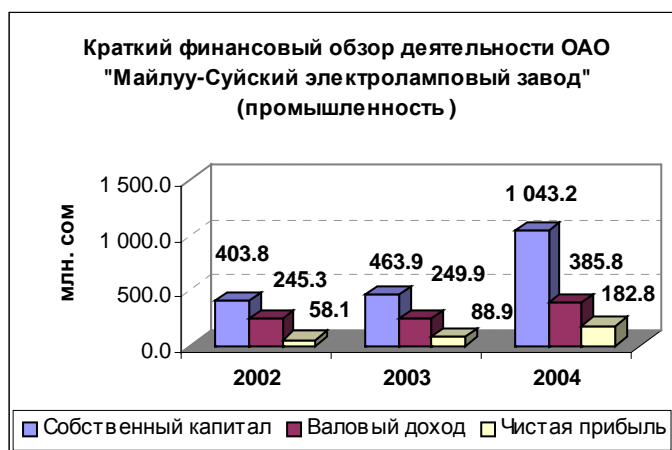
"Майлуу-Сууйский электроламповый завод" - ведущий в Центральной Азии завод по производству более 100 типов электрических ламп накаливания для помещений, светильников, холодильников, швейных машин, автотранспортных средств, ночной рекламы, иллюминаций. В результате серьезной маркетинговой работы, проведенной специалистами, завод успешно конкурирует с другими предприятиями стран СНГ и Дальнего Зарубежья. Высоко держит свою "марку" и за счет постоянного совершенствования технического уровня производства. Свидетельство тому - увеличение объема продаж. Заводом освоен выпуск более 20 новых типов электроламп, в том числе 17 типов декоративных шаровых электроламп в цветном исполнении, лампы мощностью 100 Вт в специальной колбе (Т60) и в колбе (G95), лампы 500 Вт, декоративные свечеобразные в матированном исполнении и лампы для портативных швейных машин и холодильников, мощностью 25 Вт. Разработка и выпуск новых типов электроламп ведется по заявкам зарубежных партнеров. ОАО "МС ЭЛЗ" имеет сертификаты качества России, Кыргызстана. Испытания в Германии, Франции подтвердили соответствие качества ламп стандартам Европейского Союза.

Владельцы (по данным КФБ): 3253 физических лица, владеющих 9,932% акций и 3 юридических лица, владеющие 90,07% акций. Акционеры, владеющие более чем 5 % капитала:

- ОсОО «В.А.В.С.» - 45,81%
- ОсОО «Светотехническая компания В.А. В.С.» - 44,14%

Финансовые показатели

По состоянию на 01.01.2005г. собственный капитал составил 1043,2 млн. сом (25,06 млн. долларов США). По итогам 2004 года получена чистая прибыль в размере - 182,81 млн. сом, а в 2003 году чистая прибыль составила 88,9 млн. сом.

**Выплата дивидендов по акциям**

За 2002 и 2003 гг. образовалась задолженность по выплате дивидендов в сумме - 28,996 млн. сом. Причиной возникновения такой задолженности является то, что основная сумма задолженности приходится на ОсОО «В.А. В.С.», который намеревается произвести инвестирование данных средств в развитие общества. Размер дивиденда за 2004г. по простым именованным акциям составил 10,5 сом на одну акцию.

Торги на ЗАО "Кыргызская Фондовая Биржа"

За период с 01.01.2004г. по 23.09.2005г. на торговой площадке ЗАО «КФБ» было проведено 6 сделок с ценными бумагами ОАО «Майлуу-Сууйский электроламповый завод» на общую сумму 427,7 млн. сомов. Количество ценных бумаг, участвующих в сделках составило – 4 277 045 шт. Средняя цена сделок за период составила – 100,00 сомов.

Награждения

- Автолампы имеют Европейский Знак соответствия E2.
- Международный Комитет национального института по маркетингу (г. Мадрид) наградил завод "Бриллиантовой Звездой качества", Международной наградой "Солнце из золота к совершенству", Международным призом "За коммерческий престиж".
- Обладатель трех золотых медалей Международных выставок "Бишкек-97", "Бишкек - 98", "Бишкек - 99", участник Всемирной Выставки 2000 года в Ганновере.
- Первый лауреат премии Кыргызстана по качеству за достижение значительных результатов в области качества продукции и услуг, обеспечение их безопасности, внедрение высокоэффективных систем и методов управления качеством.

Государственные казначейские векселя

На 23.09.05г. объем ГКВ в обращении составил 1052,31 млн. сомов. Из них 829,84 млн. сомов приходится на ГКВ-12; 171,43 млн. сомов на ГКВ-6; 24,0 млн. сомов – ГКВ-3 и 27,03 млн. сомов на ГКВ-18. Как можно увидеть из графика - наибольший удельный вес занимают ГКВ-12. Объем ГКВ в обращении по сравнению с данными на 16.09.05г. увеличился на 2,73 млн. сомов. Данное увеличение произошло за счет увеличения в обращении ГКВ-3 на 0,55 млн. сомов, ГКВ-12 на 0,15 млн. сомов и ГКВ-18 на 3,00 млн. сомов, а также уменьшения в обращении ГКВ-6 на 0,97 млн. сомов.

Первичный рынок ГКВ

На прошедшем 22.09.05г. аукционе ГКВ наблюдалось падение доходности на ГКВ-6, ГКВ-12 и ГКВ-3, доходность ГКВ-18 возросла на 0,06 процентных пункта. Следует также отметить, что наибольшая доходность у ГКВ-18 - 10,69 % годовых, наименьшая у ГКВ-3 - 4,80%. Наблюдалось резкое увеличение спроса на все виды ГКВ, наибольшее на ГКВ-18, спрос на этот вид ГКВ составил 279,08% от спроса на ГКВ на прошлом аукционе, т.е. вырос почти в 3 раза.

Вторичный рынок ГКВ

На вторичном рынке ГКВ, как и на прошлой неделе, наблюдается превалирование сделок с ГКВ-12. Общий объем сделок по ним составил 233,8 млн. сомов, что на 277,7 млн. сомов меньше по сравнению со значением предыдущей недели, а по ГКВ-6 составил 23,6 млн. сомов, что на 32,9 млн. сомов меньше по сравнению со значением предыдущей недели. ГКВ-3 и ГКВ-18 не пользуются спросом на вторичном рынке.

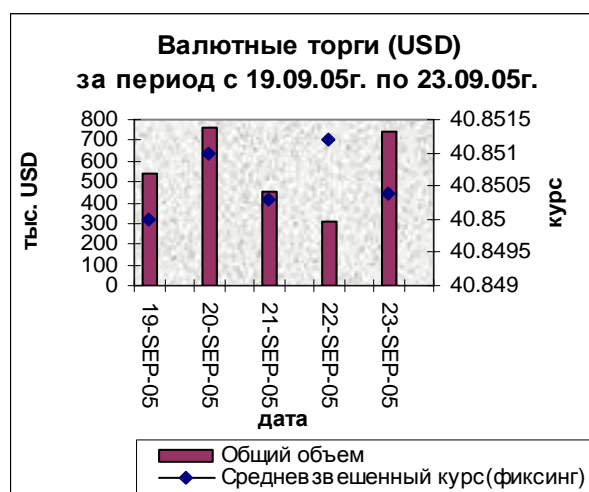
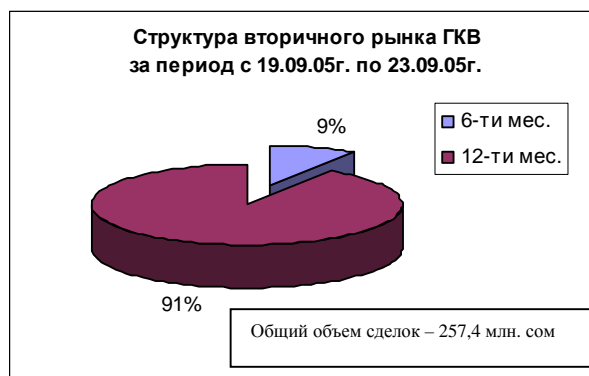
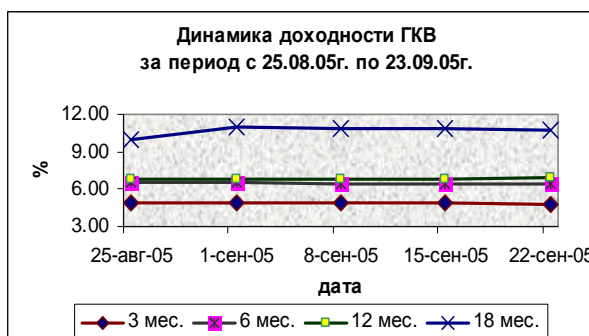
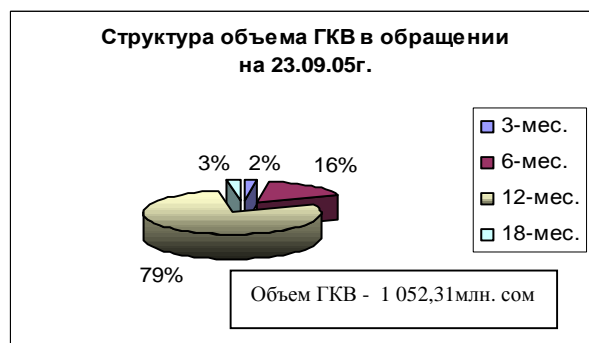
Межбанковский рынок кредитных ресурсов

На неделе с 16 по 22 сентября на межбанковском рынке кредитных ресурсов большим спросом пользовались кредиты, выдаваемые в иностранной валюте нерезидентам и РЕПО-сделки со сроками исполнения от 2 до 7 дней. Наименьшим спросом пользовались кредиты, выдаваемые в национальной валюте. Кредитов, выдаваемых в иностранной валюте резидентам, не было.

С 16 по 22 сентября объемы торгов по РЕПО-сделкам составили 106,20 млн. сомов - средняя процентная ставка составила 3,45% годовых, по сравнению с предыдущей неделей процентная ставка понизилась на 0,44 %, а объем торгов упал на 175,6 млн. сомов. Кредиты, выдаваемые в иностранной валюте нерезидентам, составили 2541,14 млн. сомов, где средняя процентная ставка составила 2,97% годовых, по сравнению с предыдущей неделей процентная ставка снизилась на 0,04%, а объем торгов снизился на 454,96 млн. сомов; Кредиты, выдаваемые в национальной валюте, составили - 1,4 млн. сом, а средняя процентная ставка выросла на 3,5%, а объем торгов понизился на 8,85 млн. сомов.

Валютные торги

Общий объем валютных торгов с 19.09.05г. по 23.09.05г. составил 2,26 млн. долл. США. Из них, объем межбанковских валютных сделок составил – 2,01 млн. долл. США, что составляет 88,94 % от общего объема торгов.



Федерация Евро-Азиатских Фондовых Бирж.

по материалам сайта www.feas.org

Последние новости ФЕАС:

- 17-18 сентября 2005г. в г. Шираз (Иран) состоялось одиннадцатое ежегодное заседание Федерации Евро-Азиатских Фондовых Бирж. На заседании приняли участие три новых члена ФЕАС: Бахрейнская фондовая биржа, Иракская фондовая биржа и Черногорская фондовая биржа (Сербия и Черногория). Итого членами ФЕАС на сегодняшний момент являются 31 биржа и 7 аффилированных участников. Двенадцатое заседание ФЕАС в 2006 году пройдет на Каирско-Александрийской фондовой бирже в государстве Египет.
- Бакинская фондовая биржа сообщает, что 11 октября 2005г. в г. Баку (Азербайджан) состоится международная конференция по рынкам капитала. Тема конференции: «Шаги, уроки, преимущества и недостатки приватизации».

Фондовая биржа ММВБ

по материалам сайта www.micex.ru

За неделю с 12 по 16 сентября совокупный оборот всех рынков ММВБ и Фондовой биржи ММВБ за неделю составил 24,7 млрд. долл., что на 26,4% выше показателя предыдущей недели. На рынке акций Фондовой биржи ММВБ на прошедшей неделе продолжился активный рост. По итогам недели значение Индекса ММВБ составило 811,27 пункта, что на 2,1% выше уровня закрытия предыдущей недели. Среднедневной объем сделок с акциями составил 21,8 млрд. руб., что на 10% ниже уровня предыдущей недели. Сделки в РПС составили 21% оборота вторичных торгов, сделки РЕПО – 12% от общего объема операций с акциями. Объем торгов корпоративными облигациями за период составил 67,4 млрд. руб., что на 70% выше уровня предыдущей недели. На долю корпоративных бумаг пришлось 33,7 млрд. руб. (50,1% совокупного объема торгов), на долю субфедеральных облигаций – 33,2 млрд. руб. (49,3%), на долю муниципальных облигаций – 0,5 млрд. руб. (0,7%). Суммарный объем торгов на рынке государственных бумаг составил 71,7 млрд. руб., что в 1,9 раз больше, чем в предыдущую неделю. Увеличение объема торгов обусловлено, в первую очередь, проведением аукционов по размещению ОФЗ и ростом оборота вторичных торгов. За неделю курс доллара по отношению к рублю вырос на 5 коп. (0,2%), курс евро снизился на 34 коп. (-1%). В пятницу 16 сентября курс доллара расчетами «завтра» на ЕТС составил 28,3151 руб./долл., курс единой европейской валюты - 34,7634 руб./евро.

Фондовая биржа РТС

по материалам сайта www.rtsnet.ru

За неделю с 19 по 23 сентября Индекс РТС вырос на 4,58% до 965,30 (923,03 на 16 сентября). Индекс акций "второго эшелона" – Индекс РТС-2 – вырос на 3,08% до 1166,91 (1132,07 на 16 сентября). Объем торгов на Классическом рынке за неделю составил 374,5 млн. долларов. За период с 19 по 23 сентября общий объем торгов на срочном рынке FORTS (Фьючерсы и Опционы в РТС) вырос на 12,6% в деньгах или на 2,6% в контрактах и составил 27,7 млрд. рублей и 1,76 млн. контрактов. Совокупный объем открытых позиций, по состоянию на последний день недели, 23 сентября, составил 20,9 млрд. рублей или 1,53 млн. контрактов, что на 19,2% и 9,3% соответственно превышает показатель последнего дня предыдущей недели. За неделю с 19 по 23 сентября 2005 года объем торгов на Биржевом рынке ОАО "Фондовая биржа РТС" (ОАО "РТС") составил 1,32 млрд. рублей против 1,6 млрд. рублей за предыдущий период. При этом объем торгов акциями "второго эшелона" составил 536 млн. рублей, что соответствует 40,6% от общего оборота. Всего за прошедший период на Биржевом рынке было заключена 3851 сделка. Участники торгов совершали операции с 88 ценными бумагами (без учета акций ОАО "Газпром"). Организатором торговли по акциям ОАО "Газпром" является НП "Фондовая биржа "Санкт-Петербург".

Казахстанская фондовая биржа

по материалам сайта www.kase.kz

В секторе купли-продажи негосударственных ЦБ за период с 15 по 21 сентября на KASE заключено 146 сделок на сумму \$54 019,2 тыс. или 7 241,4 млн. тенге. По сравнению с предыдущим периодом (189 сделок, \$65 597,1 тыс. или 8 807,7 млн. тенге), оборот данного сектора снизился на 17,7% или на \$11 577,9 тыс. (1 566,3 млн. тенге). Рынок корпоративных облигаций по сравнению с предыдущим периодом выглядел менее активным. Средний оборот одного торгового дня на KASE в данном сегменте не превысил \$7 011,1 тыс. при 19 сделках в день, тогда как на предыдущей неделе – \$7 771,4 тыс. при 26 сделках. На долю прямых (договорных) сделок пришлось 24,7% транзакций в количественном и 13,4% в объемном выражении (42,7% и 41,6% соответственно на прошлой неделе). Рынок акций на неделе не порадовал активностью. Средний оборот торгового дня здесь не превысил \$3 792,7 тыс. при 11 сделках в день против \$5 348,0 тыс. и 12 сделок в рамках предыдущего периода. При этом 45,3% операций в количественном выражении и 45,3% в объемном были договорными (прямыми). В предыдущем периоде данные показатели составили 36,2% и 42,2% соответственно. В секторе купли-продажи государственных ЦБ на KASE за исследуемый период суммарный объем 22 сделок достиг 10 280,1 млн. тенге (\$76 675,6 тыс.). Соответствующий показатель предыдущего периода – 8 136,1 млн. тенге (\$60 637,7 тыс.).