

Финансовый рынок. KG

ЕЖЕНЕДЕЛЬНЫЙ ИНФОРМАЦИОННО - АНАЛИТИЧЕСКИЙ ОБЗОР

№ 50
 13 августа 2007г.

Кыргызская Республика, г. Бишкек, 720010, ул. Московская, 172, тел.: (312) 66 50 59, факс: (312) 661595, сайт: www.kse.kg

Новости финансового рынка

13.08.2007 За неделю с 06 по 10 августа 2007 года на торговой площадке ЗАО «Кыргызская фондовая биржа» зарегистрировано 119 сделок на общую сумму 114,23 млн. сом с ценными бумагами 28 эмитентов. На вторичном рынке ГКВ общий объем сделок за период с 06 по 10 августа 2007 года составил 358,95 млн. сомов. Объем ГКВ в обращении на 10.08.2007г. составил 1 665,43 млн. сомов.

13.07.2007 10 августа 2007 года на внеочередном собрании акционеров ОАО ИБ «Иссык-Куль» были прекращены полномочия прежнего состава Совета директоров и избран его новый состав. Часть акционеров выразила несогласие с принятым решением, а также заявила о нелегитимности проведения данного собрания. Независимым регистратором данное собрание было признано состоявшимся и легитимным. Ранее, 14 июня 2007 года Национальным банком Кыргызской Республики в ОАО ИБ «Иссык-Куль» был введен прямой банковский надзор с осуществлением контроля со стороны НБКР всех видов операций банка. Это было сделано в целях защиты интересов вкладчиков и других кредиторов банка в связи с тем, что в ОАО ИБ «Иссык-Куль» имели место судебные разбирательства между акционерами. (www.nbkr.kg)

08.08.2007 08 августа 2007 года Национальный банк Кыргызской Республики провел аукционы обратных РЕПО с ГКВу на срок 21 день (количество участников - 3, общий объем полученных заявок - 60,7 млн. сом, общий объем удовлетворенных заявок - 30,5 млн. сом, средневзвешенная ставка по удовлетворенным заявкам - 3,74 %) и 42 дня (количество участников - 1, общий объем полученных заявок - 10,9 млн. сом, общий объем удовлетворенных заявок - 10,9 млн. сом, средневзвешенная ставка по удовлетворенным заявкам - 4,07%). (www.nbkr.kg)

07.08.2007 По результатам аукционов, состоявшихся 7 августа 2007г., средневзвешенная доходность 14- и 28-дневных нот НБКР составила соответственно 2,95 % и 3,82 %. (www.nbkr.kg)

Лидеры по объему торгов на ЗАО "КФБ" за неделю с 06.08.2007г. по 10.08.2007г.

	Брокерская компания	К-во сделок	Объем торгов	Удел. вес, в %
1	ОсОО ФК Сенти	14	84 746 463.33	74.19%
2	ОсОО ФКК АТО-Финанс	14	24 023 000.00	21.03%
3	ОсОО BNC Finance	63	3 002 853.00	2.63%
4	ОАО ОКБ Аалам	12	2 383 681.60	2.09%
5	ОсОО Казинвест	2	46 420.00	0.04%
6	ОсОО ФКК Ниет-Аракет	15	27 238.00	0.02%
	Всего	119	114 229 155.93	

Индекс КФБ на 10.08.07г.
 115,4499

По сравнению с предыдущим значением значение индекса изменилось на 15,28 пункта

Основные параметры аукциона ГКВ, состоявшегося 09 августа 2007г.			
	3-мес.		Изменение*
	Значение		
Спрос (тыс. сом)	7 600	900	13,43%
Продажа (тыс. сом)	4 000	0	0,00%
Доходность срвз(%)	4,89	0,00	0,00%
6 мес.			
Спрос (тыс. сом)	16 000	500	3,23%
Продажа (тыс. сом)	6 000	0	0,00%
Доходность срвз(%)	5,36	-0,09	-1,65 %
12 мес.			
Спрос (тыс. сом)	14 941,6	1 942	14,93%
Продажа (тыс. сом)	6 500	0	0,0%
Доходность срвз(%)	6,37	0,00	0,00%
18 мес.			
Спрос (тыс. сом)	11 540	10 940	
Продажа (тыс. сом)	5 000	5 000	
Доходность срвз(%)	8,52	8,52	
24 мес.			
Спрос (тыс. сом)	8 340	8 340	
Продажа (тыс. сом)	3 500	3 500	
Доходность срвз(%)	10,33	10,33	

* изменение по сравнению с прошлым аукционом

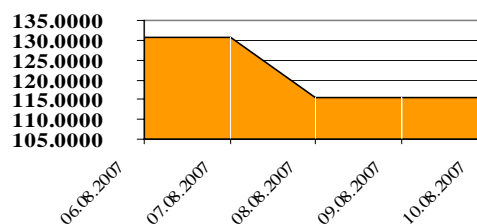
Учетный курс кыргызского сома с 11.08.07г. по 17.08.07г.			
	Значение	Изменение*	
		сом	%
USD	37,80	0,0000	0,00
Евро	51,7841	-0,0038	-0,01
Рубль	1,4819	0,0028	0,19
Тенге	0,3024	-0,0026	-0,85

* изменение по сравнению с предыдущим учетным курсом.

Учетная ставка НБКР с 08.08.07г. 3,82 %

По сравнению с предыдущим значением учетная ставка не изменилась

Индекс КФБ за неделю с 06.08.07г. по 10.08.07г.



Торги финансовыми инструментами на ЗАО «КФБ»

Общая информация о торгах на ЗАО «КФБ» за неделю с 06.08.07 г. по 10.08.07 г.

По итогам недельных торгов на торговой площадке ЗАО «Кыргызская Фондовая Биржа» зарегистрировано 119 сделок на общую сумму 114,23 млн. сом с ценными бумагами 28 эмитентов. За неделю с ценными бумагами коммерческих банков зарегистрировано 16 сделок на сумму 24,07 млн. сом с количеством ценных бумаг 24 680 экземпляров. Из них заключены 1 сделка с ценными бумагами ОАО РК Аманбанк на сумму 0,0005 млн. сом с количеством акций 1 экземпляр, 14 сделок с ценными бумагами ОАО Дос-Кредобанк на сумму 24,02 млн. сом с количеством акций 24 023 экземпляра и 1 сделка с ценными бумагами ОАО ИБ Иссык-Куль на сумму 0,05 млн. сом с количеством акций 656 экземпляров. На 10 августа 2007 года индекс составил 115,4499.

	Данные за неделю с 06.08.07 по 10.08.07	Данные за неделю с 30.07.07 по 03.08.07	Изменения	
Объем торгов (тыс. сом)	114 229,16	21 502,82	92 726,34	431,23
Первичный (тыс. сом)				
Вторичный (тыс. сом)	114 229,16	21 502,82	92 726,34	431,23
Листинг (тыс. сом)	23,67	472,66	-448,99	-94,99
Не листинг (тыс. сом)	114 205,49	21 030,16	93 175,33	443,06
Количество сделок	119	121	-2	-1,65

Первичный и вторичный рынок за неделю с 06.08.07 г. по 10.08.07 г.

На первичном рынке за отчетную неделю сделок не зарегистрировано. На вторичном рынке за неделю заключено 119 сделок на сумму 114,23 млн. сом с количеством акций 1 707 543 экземпляра. Наибольший объем торгов за отчетную неделю на вторичном рынке составили сделки с ценными бумагами ОАО Кадамжайский сурьмяной комбинат, акция простая на сумму 42,24 млн. сом, где удельный вес данных сделок составил 36,98% от общего объема торгов на вторичном рынке за рассматриваемый период.

Объем торгов в секторе листинга и нелистинга за неделю с 06.08.07 г. по 10.08.07 г.

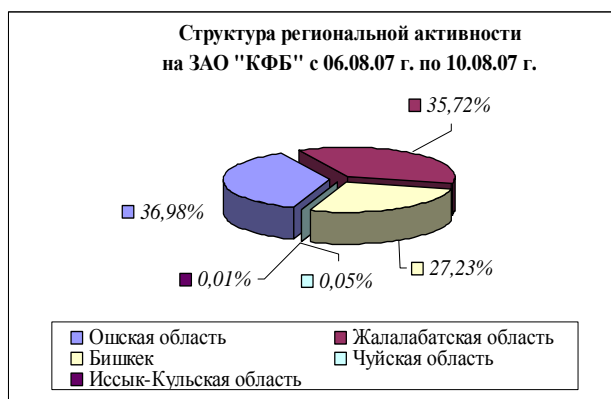
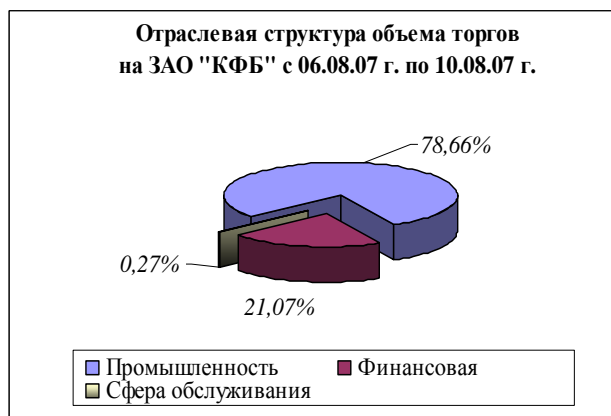
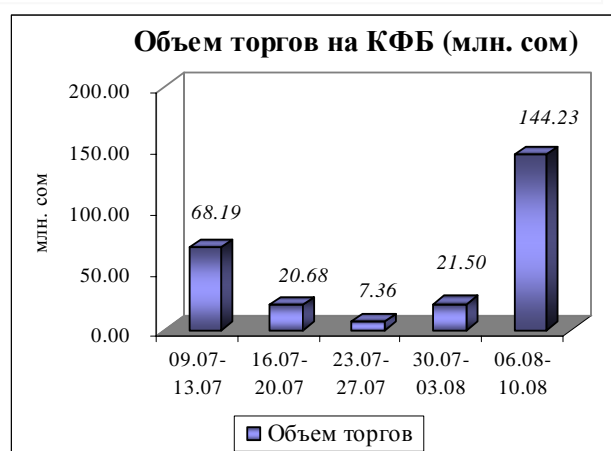
За рассматриваемую отчетную неделю в секторе листинга зарегистрированы 2 сделки на сумму 0,02 млн. сом с количеством акций 1 783 экземпляра. Из них заключены 1 сделка с ценными бумагами ОАО Кыргызтелеком на сумму 0,02 млн. сом с количеством акций 1 782 экземпляра и 1 сделка с ценными бумагами ОАО РК Аманбанк на сумму 500 сом с количеством акций 1 экземпляр. В секторе нелистинговых компаний зарегистрировано 117 сделок на общую сумму 114,21 млн. сом с количеством акций 1 705 760 экземпляров.

Отраслевая структура объема торгов ценными бумагами за неделю с 06.08.07 г. по 10.08.07 г.

По итогам торгов за отчетную неделю наибольший объем торгов с ценными бумагами в разрезе сфер экономики пришелся на сделки промышленного сектора 78,66% (или 89,85 млн. сом) от общего объема торгов за отчетную неделю. Удельный вес объема торгов с ценными бумагами финансового сектора и сферы обслуживания составил 21,07% (или 24,07 млн. сом) и 0,27% (или 0,31 млн. сом) от общего объема торгов за текущую неделю соответственно. Всего за отчетный период зарегистрировано 119 сделок, из них: промышленный сектор – 81 сделка, финансовый сектор – 16 сделок и сфера обслуживания – 22 сделки.

Региональная структура объема торгов с ценными бумагами за неделю с 06.08.07 г. по 10.08.07 г.

По итогам торгов за отчетную неделю наибольший объем торгов пришелся на сделки с ценными бумагами акционерных обществ расположенных в Ошской области 36,98% (или 42,24 млн. сом) от общего объема торгов за отчетную неделю. По г. Бишкек объем торгов составил 35,72% (или 31,11 млн. сом) от общего объема за текущую неделю. По Жалалабатской области объем торгов составил 35,72% (или 40,8 млн. сом) от общего объема торгов за отчетную неделю. Объем торгов с ценными бумагами Чуйской и Иссык-Кульской областям составил 0,05% (или 0,06 млн. сом) и 0,01% (или 0,02 млн. сом) от общего объема торгов за текущую неделю соответственно. Всего за отчетную неделю зарегистрировано 119 сделок, из них: г. Бишкек – 74 сделки, Чуйская область – 32 сделки, Иссык-Кульская область – 5 сделок, Ошская область – 3 сделки и Жалалабатская область – 5 сделок.



По состоянию на 1 августа 2007 года в Котировальном листе ЗАО «Кыргызская Фондовая Биржа» состоят ценные бумаги 10 эмитентов:

- в категории «А»: простые акции ОАО «Кыргызтелеком», ОАО «Азия Универсал Банк», ОАО АТФБанк-Кыргызстан» и ОАО "Майлуу-Суйский электроламповый завод".
- в категории «В»: акции простые и привилегированные ОАО «Кыргызпромстройбанк», акции простые «Кыргызкредит Банк» и ОАО РК «Аманбанк».
- в категории «С»: акции простые ОАО «Нур» (г. Жалалабад), ОАО «Besser-Центральная Азия» и ОАО «ЦУМ-Холдинг».

Обзор торгов листинговых компаний за июль 2007 года.

За июль 2007 года общий объем торгов в секторе листинговых ценных бумаг составил 79,1 млн. сом (что составляет 56,65% от общего объема торгов (139,62 млн. сом заключенных на КФБ за июль 2007 года), в сравнении с аналогичным периодом прошлого 2006 года данный показатель увеличился на 78,83 млн. сом, где объем торгов в секторе листинговых компаний составлял 0,27 млн. сом. За рассматриваемый отчетный период было заключено 37 сделок с листинговыми ценными бумагами 3 компаний (где удельный вес составил 9,11% от общего количества сделок (406 сделок) заключенных на КФБ за июль 2007 года).

В категории «А» Котировального листа КФБ находятся ценные бумаги 4 эмитентов. С ценными бумагами листинговых компаний категории «А» за отчетный период заключено 17 сделок на общую сумму 0,59 млн. сом.

С простыми акциями **ОАО Кыргызтелеком** заключено 17 сделок с количеством ценных бумаг 37 768 экземпляров на общую сумму 0,59 млн. сом. За рассматриваемый период цена колебалась в пределах от 13 сом до 17,51 сом за акцию. Средняя цена за июль 2007 года составила 15,50 сом.

С простыми акциями **ОАО Азия Универсал Банк, ОАО Майлуу-Суйский электроламповый завод, ОАО АТФБанк-Кыргызстан** сделок за июль 2007 года не зарегистрировано.

В категории «В» находятся ценные бумаги 3 эмитентов. С ценными бумагами в данной категории за отчетный период заключено 20 сделок на общую сумму 78,51 млн. сом.

С простыми акциями **ОАО Кыргызкредит Банк** заключено 16 сделок с количеством ценных бумаг 3 920 577 на сумму общую сумму 78,42 млн. сом.

С простыми акциями **ОАО Кыргызпромстройбанк** зарегистрированы 4 сделки с количеством ценных бумаг 184 экземпляра (1 акция привилегированная и 183 акции простые) на общую сумму 0,09 млн. сом. Цена за простую акцию и акцию привилегированную составила 500,00 сом.

С простыми акциями **ОАО РК Аманбанк** сделок за рассматриваемый период не зарегистрировано.

В категории «С» находятся ценные бумаги 3 эмитентов. С ценными бумагами в данной категории сделок не зарегистрировано.

Капитализация

Капитализация – сумма рыночной стоимости компаний, включенных в расчет индекса биржи, прошедших процедуру листинга на Бирже

Индекс КФБ - совокупный показатель динамики цен листинговых компаний.

Колебания индекса в течение июля 2007 года совершались в диапазоне от 117,101 до 130,7341 пункта. Капитализация рынка на конец отчетного периода составила 4 296,92 млн. сом, значение индекса 130,7341. Динамику индекса КФБ определили движения цен на акции такой компании как ОАО Кыргызтелеком. По сравнению со значением рыночной капитализации и индекса КФБ за аналогичный период 2006 года наблюдается увеличение индекса в 1,9 раза (68,1033 индекс на конец июля 2006 года) и капитализации в 1,6 раза (2 705,92 млн. сом капитализация на конец июля 2006 года).

Доля первичного рынка с ценными бумагами листинговых компаний

Среди эмитентов листинговых компаний на первичном рынке за июль 2007 года зарегистрировано 12 сделок на общую сумму 63,12 млн. сом простыми акциями 7 выпуска ОАО КыргызКредитБанк. Удельный вес объема торгов на первичном рынке с ценными бумагами листинговых компаний составил 45,21% от общего объема торгов заключенных на КФБ за июль месяц (139,62 млн. сом) и 79,8% от общего объема торгов за июль 2007 года в секторе Листинг (79,1 млн. сом).

Государственные казначейские векселя

На 10.08.07г. объем ГКВ в обращении составил 1 665,43 млн. сомов. Из них 387,56 млн. сомов приходится на ГКВ-12; 232,41 млн. сомов на ГКВ-6; 65,46 млн. сомов – на ГКВ-3, на ГКВ-18 – 531,57 млн. сомов и 448,44 млн. сомов на ГКВ-24. Как можно увидеть из графика - наибольший удельный вес в структуре объема по-прежнему занимают ГКВ с более длительным сроком погашения ГКВ-12, ГКВ-18, ГКВ-24.

Общий объем ГКВ в обращении по сравнению с данными на 03.08.07 г. уменьшился на 4,17 млн. сомов. Данное изменение произошло за счет уменьшения в обращении ГКВ-3 на 3,0 млн. сомов и ГКВ-18 на 5,5 млн. сомов, а также увеличения в обращении ГКВ-6 на 0,03 млн. сомов, ГКВ-12 на 4,29 млн. сомов. Объем в обращении ГКВ-24 не изменился.

Первичный рынок ГКВ

По результатам аукционов, состоявшихся 09 августа 2007 года, средневзвешенная доходность по ГКВ-3 осталась на прежнем уровне и составила 4,89 % годовых, а по ГКВ-6 упала на 0,09% и составила 5,36 % годовых. Доходность по ГКВ-12 составила 6,37 % годовых. Доходность по ГКВ-18 составила 8,52 % годовых. Доходность по ГКВ-24 составила 10,33 % годовых. Напомним что на предыдущей неделе по решению Министерства финансов КР аукционы 18 и 24-мес. ГКВ признаны несостоявшимися в связи с недостаточным количеством участников.

Вторичный рынок ГКВ

Общий объем сделок на вторичном рынке за период с 03 по 10 августа 2007 г. составил 358,95 млн. сомов, что на 216,06 млн. сом больше по сравнению с данными за предыдущую неделю, где объем торгов на вторичном рынке составлял 142,89 млн. сом. На вторичном рынке на отчетной неделе сделки проводились со всеми видами ГКВ. Общий объем сделок за отчетную неделю составил: по ГКВ-3 – 20,45 млн. сом, по ГКВ-6 – 95,8 млн. сом, по ГКВ-12 – 127,54 млн. сом, по ГКВ-18 – 86,27 млн. сом и по ГКВ-24 – 28,9 млн. сом. Наибольший удельный вес сделок пришелся на сделки с ГКВ-12 – 35,53 % от общего объема сделок за период.

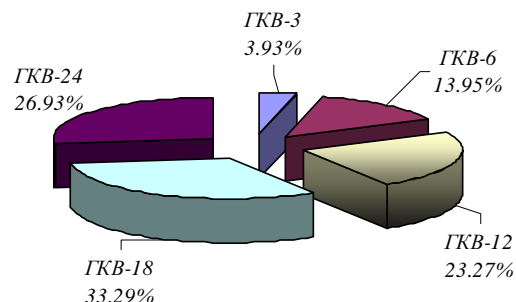
Валютные торги

Общий объем валютных торгов за период с 03 по 10 августа 2007 г. составил 15450 тыс. долл. США, что на 3650 тыс. долл. больше по сравнению с данными за предыдущую неделю, где объем валютных торгов составлял 11800 тыс. долл. Объем межбанковских валютных сделок за исследуемый период составил – 4150 тыс. долл. США, что составило 26,86 % от общего объема валютных торгов периода. Напомним, что на предыдущей неделе данный показатель составлял 2100 тыс. долл. США (17,8 % от общего объема торгов). Наибольшее значение на отчетной неделе средневзвешенный курс доллара США принимал 08.08.07 1\$=37,8001.

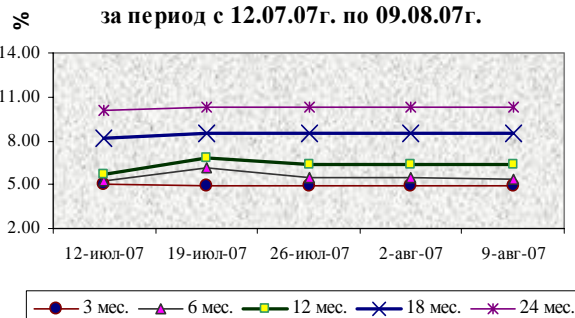
Межбанковский рынок кредитных ресурсов

За период с 03 по 09 августа 2007 г. на межбанковском рынке кредитных ресурсов сделки заключались со всеми видами ресурсов, кроме кредитных сделок в иностранной валюте между резидентами КР. Объем РЕПО сделок составил 157,76 млн. сом, а средняя процентная ставка по сделкам за период 2,4 % годовых, средний срок 4,2 дня. Объем кредитных сделок в национальной валюте составил 28,90 млн. сом, а средняя процентная ставка по сделкам за период 2,45 % годовых, средний срок 7 дней. Объем кредитных сделок в иностранной валюте между нерезидентами КР составил 2670,32 млн. сом, а средняя процентная ставка по сделкам за период 3,55 % годовых, средний срок 2,4 дня.

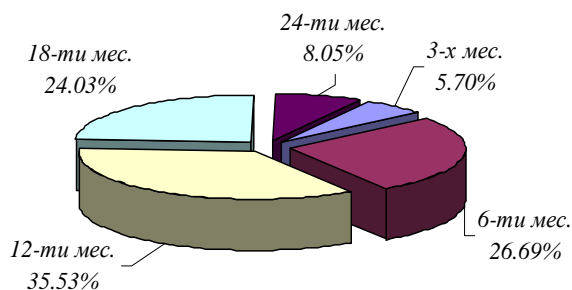
Структура объема ГКВ в обращении на 10.08.07г.



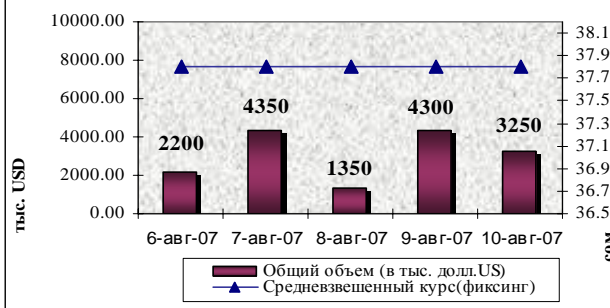
Динамика доходности ГКВ за период с 12.07.07г. по 09.08.07г.



Структура вторичного рынка ГКВ за период с 06.08.07г. по 10.08.07г.



Валютные торги (USD) за период с 06.08.07г. по 10.08.07г.



События международных фондовых рынков

Казахстанская фондовая биржа

по материалам сайта www.kase.kz

Обзор торгов с 02 по 08 августа 2007г.

Рынок акций. Сектор первичного рынка. В данном секторе на Казахстанской фондовой бирже (KASE) в течение анализируемого периода сделок заключено не было. Торги по размещению акций не проводились. **Сектор вторичного рынка (купли-продажи).** За исследуемый период на KASE в данном секторе с долевыми инструментами заключено 522 сделки на сумму \$32 558,1 тыс. или 4 043,1 млн. тенге. По сравнению с предыдущим периодом (26 июля – 01 августа, 522 сделки, \$61 862,4 тыс. или 7 622,7 млн. тенге) оборот снизился в 1,9 раза. В анализируемом периоде на KASE 2,3% операций в количественном выражении и 12,1% в объемном были договорными (прямыми). В предыдущем периоде данные показатели составили 3,7% и 23,9% соответственно. Всего в сделках анализируемого периода с акциями на KASE участвовало (в скобках приводятся сопоставимые показатели предыдущего периода) 39 (43) членов KASE. В сделки были вовлечены акции 26 (31) наименований. При этом 12,0% (8,8%) брутто-оборота рынка – 3,3% (9,5%) по операциям покупки и 20,6% (8,2%) по операциям продажи – контролировали "пенсионщики". Через счета депо, зарегистрированные на физических лиц, за неделю прошло 35,4% (23,8%) биржевого брутто-оборота акций – 58,9% (24,7%) по операциям покупки и 11,9% (23,0%) по операциям продажи. **Рынок корпоративных облигаций. Сектор первичного рынка.** 08 августа в торговой системе KASE были открыты специализированные торги по доразмещению облигаций KZPC1Y05C285 АО "КазАгроФинанс" (Астана). Указанный выпуск облигаций является первым в рамках первой облигационной программы АО "КазАгроФинанс" и первым выпуском внутренних облигаций компании, прошедшим на KASE процедуру листинга. На торгах эмитент планировал разместить облигации суммарной номинальной стоимостью 792 429,0 тыс. тенге (26,4% зарегистрированного объема выпуска). На торги принимались лимитированные и рыночные заявки, поданные закрытым способом. Торги признаны несостоявшимися по причине полного отсутствия спроса. **Сектор вторичного рынка (купли-продажи).** Всего за исследуемый период в секторе купли-продажи корпоративных облигаций на KASE заключено 46 сделок на сумму \$59 652,8 тыс. или 7 407,6 млн. тенге. По сравнению с предыдущим периодом (26 июля – 01 августа, 94 сделок, \$143 215,1 тыс. или 17 637,0 млн. тенге) оборот сектора снизился в 3,5 раза. В текущем периоде договорных (прямых) сделок на KASE заключено не было. В предыдущем периоде данные показатели составили 2,1% и 0,6%. В сделках анализируемого периода на KASE участвовало 16 (29) членов KASE по облигациям 24-х (30) наименований. При этом 4,5% (5,6%) брутто-оборота (8,9% по операциям покупки) прошло по счетам субъектов пенсионного рынка. Через счета депо, зарегистрированных на физических лиц, за неделю прошло 0,3% (4,7%) биржевого брутто-оборота корпоративных облигаций – 0,4% (2,3%) по операциям покупки и 0,3% (7,0%) по операциям продажи. **Рынок государственных ценных бумаг. Сектор первичного рынка.** 08 августа в торговой системе KASE Министерством финансов Республики Казахстан была предпринята попытка размещения государственных краткосрочных казначейских обязательств МЕККАМ-3 301-го выпуска. На специализированных торгах Минфин по схеме расчетов Т+0 планировал привлечь 15 000,0 млн. тенге. В торгах приняли участие 3 первичных дилера, подавших 6 заявок (5 лимитированных и 1 рыночную), которые остались активными к истечению времени подтверждения заявок. Общий объем этих заявок (объем спроса) составил 1 869 548 850,60 тенге (12,5% от предложенного объема облигаций). Изучив параметры спроса, Министерство финансов признало аукцион несостоявшимся "в связи с неудовлетворительно сложившейся ценой по поданным заявкам". **Сектор вторичного рынка (купли-продажи).** За исследуемый период суммарный объем 7 заключенных на KASE сделок с ГЦБ составил 834,8 млн. тенге (\$6,7 млн.). В предыдущем периоде (26 июля - 01 августа) биржевой оборот здесь достиг 11 853,5 млн. тенге или \$96,2 млн. при 22 сделках.

Российская Торговая Система

по материалам сайта www.rts.ru

Итоги группы РТС с 06 по 10 августа года

Классический рынок РТС. За неделю с 6 по 10 августа Индекс РТС снизился на 3,73% до 1897,20 (1970,75 на 3 августа). Индекс акций второго эшелона вырос на 0,18% до 2126,12 (2122,27 на 3 августа). Объем торгов на Классическом рынке за неделю составил 337,1 млн. долларов. Лидерами роста стали обыкновенные акции ОАО ЮКОС (YUKO), которые выросли на 29,41% до \$0,44, обыкновенные акции ОАО НТМК (NTMK) - на 14,88% до \$2,47 и обыкновенные акции ОАО Челябинский металлургический комбинат (СНМК) - на 11,68% до \$220. Лидерами понижения в РТС стали обыкновенные акции ОАО Самараэнерго (SAGO), снижение цены которых составило 21,92% до \$0,0203, обыкновенные акции ОАО Московская объединенная электросетевая компания (MSRS) – 15,00% до \$0,085 и обыкновенные акции ОАО ЮГК ТК-8 (TGKH) – 13,85% до \$0,00112. Лидерами оборота стали обыкновенные акции ОАО РАО ЕЭС России (EESR), оборот которых за неделю составил \$135,313 млн., на втором месте обыкновенные акции ОАО ГМК Норильский никель (GMKN) - \$36,303 млн., далее обыкновенные акции ОАО Сбербанк России (SBER) - \$33,105 млн. Доля указанных ценных бумаг в обороте составила, соответственно, 41,45%, 11,12% и 10,14%. **Биржевой рынок.** За неделю с 6 по 10 августа объем торгов на Биржевом рынке ОАО "Фондовая биржа "Российская Торговая Система" составил 232,2 млн. рублей. При этом объем торгов акциями "второго эшелона" составил 155,0 млн. рублей, что соответствует 66,74% от общего оборота. Всего за прошедший период на Биржевом рынке было заключено 1448 сделок. Участники торгов совершали операции со 119 ценными бумагами (без учета акций ОАО "Газпром"). Среди акций "второго эшелона" наибольший оборот пришелся на следующие ценные бумаги: обыкновенные акции ОАО Оптима (OPTMG) (8,90%), привилегированные акции ОАО Оренбургнефть (ORNBPG) (8,64%) и обыкновенные акции ОАО Комизэнерго (KOENG) (6,35%). Лидерами повышения прошедшей недели стали: обыкновенные акции ОАО ЮКОС (YUKOG) (30,43%), обыкновенные акции ОАО Ярославская сбытовая компания (YRSBG) (29,92%) и обыкновенные акции ОАО Химпром (HIMCG) (15,00%). Лидеры понижения: обыкновенные акции ОАО Астраханьэнерго (ASREG) (-15,07%), привилегированные акции ОАО Волгоградэнерго (VGENPG) (-13,91%) и обыкновенные акции ОАО ЧЦЗ (CHZNG) (-12,63%). На прошлой неделе 1-ю позицию по объему торгов занял участник Тройка Диалог ИК ЗАО, 2-е место - ОЛМА ИФ ОАО, 3-е - ВСХ-Холдинг ООО. **Рынок FORTS.** За неделю с 06 по 10 августа общий объем торгов на срочном рынке FORTS (Фьючерсы и Опционы в РТС) составил 157,775 млрд. рублей или 3,150 млн. контрактов. Совокупный объем открытых позиций, по состоянию на последний день недели, 10 августа, составил 247,033 млрд. рублей или 6,477 млн. контрактов. **RTS Board.** За период с 06 по 10 августа 2007 года с бумагами, включенными в список RTS Board, было совершено 290 сделок. Общий объем торгов составил 23,2 млн. долларов США.