

Финансовый рынок. KG

ЕЖЕНЕДЕЛЬНЫЙ ИНФОРМАЦИОННО - АНАЛИТИЧЕСКИЙ ОБЗОР

№ 53
 03 сентября 2007г.

Кыргызская Республика, г. Бишкек, 720010, ул. Московская, 172, тел.: (312) 66 50 59, факс: (312) 661595, сайт: www.kse.kg

Новости финансового рынка

30.08.2007 За неделю с 27 по 30 августа 2007 года на торговой площадке ЗАО «Кыргызская фондовая биржа» зарегистрировано 80 сделок на общую сумму 58,19 млн. сом с ценными бумагами 18 эмитентов. На вторичном рынке ГКВ общий объем сделок за период с 27 по 30 августа 2007 года составил 230,63 млн. сом. Объем ГКВ в обращении на 30.08.2007г. составил 1 678,66 млн. сом.

30.08.2007 По итогам торгов за 8 месяцев 2007 года на торговой площадке Кыргызской Фондовой Биржи зарегистрировано 2 457 сделок на общую сумму 3 137,34 млн. сом с ценными бумагами 169 эмитентов. В сравнении с аналогичным периодом прошлого 2006 года объем торгов увеличился на 1 456,83 млн. сом, где объем торгов с ценными бумагами составлял 1 680,5 млн. сом, количество зарегистрированных сделок увеличилось на 863 сделки (1 594 сделок за аналогичный период 2006 года).

30.08.2007 Национальный банк Кыргызской Республики сообщает, что в сентябре 2007 года планирует провести четыре аукциона по размещению нот НБКР на общую сумму 400 млн. сом. (www.nbkr.kg)

29.08.2007. 29 августа 2007 года Национальный банк Кыргызской Республики провел аукционы обратных РЕПО с ГКВу на срок 21 день (количество участников - 1, общий объем полученных заявок - 50,9 млн. сом, общий объем удовлетворенных заявок - 50,9 млн. сом, средневзвешенная ставка по удовлетворенным заявкам - 4,07 %) и 42 дня (количество участников - 1, общий объем полученных заявок - 14,3 млн. сом, общий объем удовлетворенных заявок - 14,3 млн. сом, средневзвешенная ставка по удовлетворенным заявкам - 4,40%). Аукцион обратного РЕПО с ГКВу на срок 63 дня признан несостоявшимся ввиду отсутствия участников. (www.nbkr.kg)

Лидеры по объему торгов на ЗАО "КФБ" за неделю с 27.08.2007г. по 30.08.2007г.

	Брокерская компания	К-во сделок	Объем торгов	Удел. вес, в %
1	ОАО ОКБ Аалам	14	49 235 360.00	5.08
2	ОсОО ФКК Нием-Аракет	1	4 248 776.10	84.62
3	ОсОО BNC Finance	32	2 953 480.00	7.30
4	ОсОО ФК Сенту	22	1 477 504.00	2.54
5	ОсОО АТО Финанс	1	195 000.00	0.04
6	ОсОО KLS Securities	2	51 408.40	0.09
7	ОсОО УК Bishkek Finance	8	24 700.00	0.34
	Всего	80	58 186 228.50	

Индекс КФБ на 30.08.07г.
 120.4586

По сравнению с предыдущим значением значение индекса изменилось на -4,84 пункта

Основные параметры аукциона ГКВ, состоявшегося 30 августа 2007г.			
	3-мес.		Изменение*
	Значение		
Спрос (тыс. сом)	8 000	-6 050	-43,06%
Продажа (тыс. сом)	5 000	1 000	25,00%
Доходность срвз(%)	5,05	0,00	0,00%
6 мес.			
Спрос (тыс. сом)	17 000	-3 200	-15,84%
Продажа (тыс. сом)	8 000	1 000	14,29%
Доходность срвз(%)	5,32	-0,17	-3,10 %
12 мес.			
Спрос (тыс. сом)	23 160	-2 390	-9,35%
Продажа (тыс. сом)	8 000	1 000	14,29%
Доходность срвз(%)	6,45	-0,05	-0,77%
18 мес.			
Спрос (тыс. сом)	7 680	-10 590	-57,96%
Продажа (тыс. сом)	6 500	1 000	18,18%
Доходность срвз(%)	8,99	0,29	3,33%
24 мес.			
Спрос (тыс. сом)	8 410	-5 610	-40,01%
Продажа (тыс. сом)	5 000	1 000	25,00%
Доходность срвз(%)	10,99	0,59	5,67%

* изменение по сравнению с прошлым аукционом

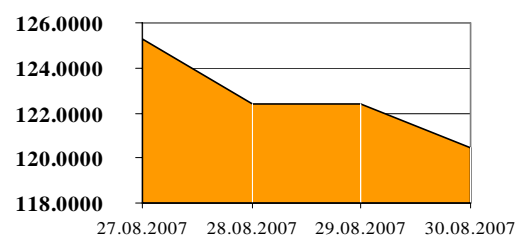
Учетный курс кыргызского сома с 01.09.07г. по 07.09.07г.			
	Значение	Изменение*	
		сом	%
USD	37,8091	0,0015	0,004
Евро	51,5622	0,1817	0,35
Рубль	1,4741	0,0065	0,44
Тенге	0,2995	-0,0016	-0,53

* изменение по сравнению с предыдущим учетным курсом.

Учетная ставка НБКР с 29.08.07г. 3,97 %

По сравнению с предыдущим значением учетная ставка понизилась на 0,01%

Индекс КФБ за неделю с 27.08.07г. по 30.08.07г.



Общая информация о торгах на ЗАО «КФБ» за неделю с 27.08.07 г. по 30.08.07 г.

По итогам недельных торгов на торговой площадке ЗАО «Кыргызская Фондовая Биржа» зарегистрировано 80 сделок на общую сумму 58,19 млн. сом с ценными бумагами 18 эмитентов. За неделю с ценными бумагами коммерческих банков зарегистрировано 12 сделок на сумму 47,87 млн. сом с количеством ценных бумаг 476 902 экземпляра. Из них заключены 11 сделок с ценными бумагами ОАО АзияУниверсалБанк на сумму 47,67 млн. сом с количеством акций 476 752 экземпляра и 1 сделка с ценными бумагами ОАО Дос-Кредобанк на сумму 0,2 млн. сом с количеством акций 150 экземпляров. В течение недели значение индекса изменилось на -4,84 пункта. Это было связано с изменением цены на акции ОАО Кыргызтелеком. На 30 августа 2007 года индекс составил 120,4586.

	Данные за неделю с		Изменения	
	27.08.07 по 30.08.07	20.08.07 по 24.08.07		
Объем торгов (тыс. сом)	58 186,23	158 281,41	-100 095,18	-63,24
Первичный (тыс. сом)				
Вторичный (тыс. сом)	58 186,23	158 281,41	-100 095,18	-63,24
Листинг (тыс. сом)	47 913,33	152 662,67	-104 749,34	-68,61
Не листинг (тыс. сом)	10 272,9	5 618,75	4 654,15	82,83
Количество сделок	80	133	-53	-39,85

Первичный и вторичный рынок за неделю с 27.08.07 г. по 30.08.07 г.

На первичном рынке за отчетную неделю сделок не зарегистрировано. На вторичном рынке за неделю заключено 80 сделок на сумму 58,19 млн. сом с количеством ценных бумаг 528 434 экземпляра. Наибольший объем торгов за отчетную неделю на вторичном рынке составили сделки с ценными бумагами ОАО АзияУниверсалБанк, акция простая на сумму 47,67 млн. сом, где удельный вес данных сделок составил 81,92% от общего объема торгов на вторичном рынке за рассматриваемый период.

Объем торгов в секторе листинга и нелистинга за неделю с 27.08.07 г. по 30.08.07 г.

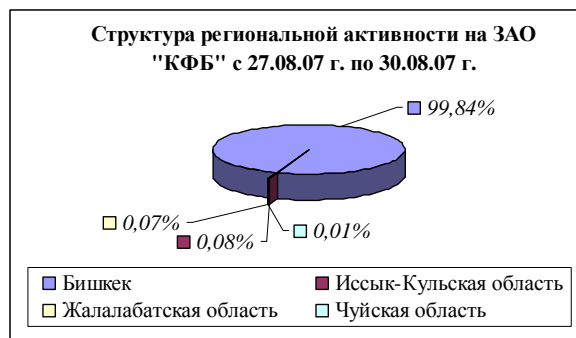
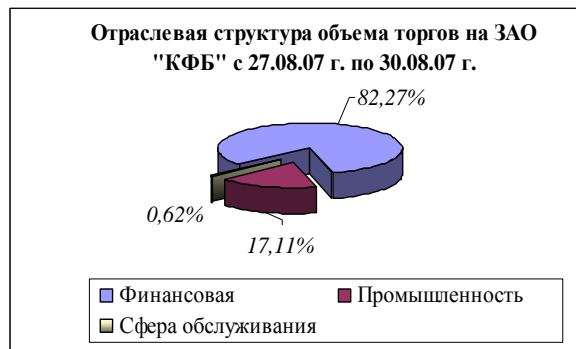
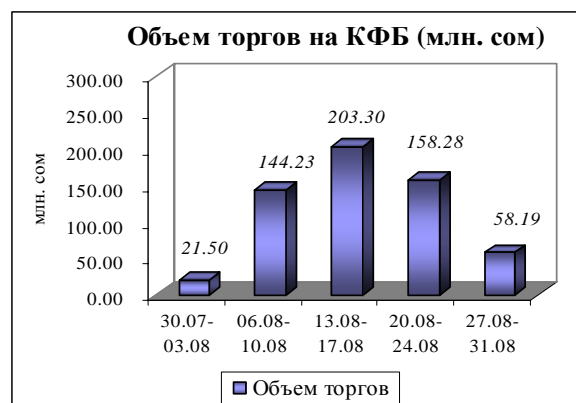
За рассматриваемую отчетную неделю в секторе листинга зарегистрировано 17 сделок на сумму 47,91 млн. сом с количеством акций 492 402 экземпляра. Из них заключены 11 сделок с ценными бумагами ОАО АзияУниверсалБанк на сумму 47,67 млн. сом с количеством акций 476 752 экземпляра и 6 сделок с ценными бумагами ОАО Кыргызтелеком на сумму 0,24 млн. сом с количеством акций 15 650 экземпляров. В секторе нелистинговых компаний зарегистрированы 63 сделки на общую сумму 10,27 млн. сом с количеством акций 36 032 экземпляра. Наибольший объем торгов за отчетную неделю в секторе нелистинговых компаний составили сделки с ценными бумагами ОАО ТНК Дастан на сумму 4,39 млн. сом.

Отраслевая структура объема торгов ценными бумагами за неделю с 27.08.07 г. по 30.08.07 г.

По итогам торгов за отчетную неделю наибольший объем торгов с ценными бумагами в разрезе сфер экономики был сконцентрирован в финансовом секторе 82,27% (или 47,87 млн. сом) от общего объема торгов за отчетную неделю. Удельный вес объема торгов с ценными бумагами промышленного сектора и сферы обслуживания составил 17,11% (или 9,95 млн. сом) и 0,62% (или 0,36 млн. сом) от общего объема торгов за отчетную неделю соответственно. Всего за отчетный период зарегистрировано 80 сделок, из них: промышленный сектор – 58 сделок, финансовый сектор – 12 сделок и сфера обслуживания – 10 сделок.

Региональная структура объема торгов с ценными бумагами за неделю с 27.08.07 г. по 30.08.07 г.

По итогам торгов за отчетную неделю наибольший объем торгов пришелся на сделки с ценными бумагами акционерных обществ расположенных в г. Бишкек 99,84% (или 58,09 млн. сом) от общего объема торгов за отчетную неделю. По Иссык-Кульской и Жалалабатской областям объем торгов за отчетную неделю составил 0,08% (или 0,05 млн. сом) и 0,07% (или 0,04 млн. сом) от общего объема торгов соответственно. По Чуйской области объем торгов за отчетную неделю составил 0,01% (или 0,006 млн. сом) от общего объема торгов за текущую неделю. Всего за отчетную неделю зарегистрировано 80 сделок, из них: г. Бишкек – 53 сделки, Чуйская область – 5 сделок, Иссык-Кульская область – 21 сделка и Жалалабатская область – 1 сделка.



Обзор торгов на КФБ за 8 месяцев 2007 года

Общая информация о торгах на ЗАО «КФБ» за 8 месяцев 2007 года.

По итогам торгов за 8 месяцев 2007 года на торговой площадке Кыргызской Фондовой Биржи зарегистрировано 2 457 сделок на общую сумму 3 137,34 млн. сом с ценными бумагами 169 эмитентов. В сравнении с аналогичным периодом прошлого 2006 года объем торгов увеличился на 1 456,83 млн. сом, где объем торгов с ценными бумагами составлял 1 680,5 млн. сом, количество зарегистрированных сделок увеличилось на 863 сделки (1 594 сделки за аналогичный период 2006 года). С ценными бумагами коммерческих банков за отчетный период зарегистрировано 403 сделки на сумму 1 227,73 млн. сом с ценными бумагами 12 банков-эмитентов с количеством ценных бумаг 315 236 214 экземпляров. За аналогичный отчетный период прошлого 2006 года, данный показатель также увеличился на 847,48 млн. сом, где объем торгов по банковскому сектору составлял 380,25 млн. сом. Колебания индекса (Индекс КФБ - совокупный показатель динамики цен листинговых компаний) в течение 8 месяцев 2007 года совершались в диапазоне от 104,2508 до 131,492 пункта. На 31 августа 2007 значение индекса составило 120,4586. В отчетном периоде динамику индекса КФБ определяли движения цен на акции ОАО АзияУниверсалБанк, ОАО Кыргызпромстройбанк (акция привилегированная), ОАО РК Аманбанк, ОАО Кыргызтелеком (минимальное значение цены в отчетном периоде составило 6,50 сом, максимальное значение – 18,00 сом). По сравнению со значением индекса КФБ на конец 8 месяцев 2006 года наблюдается увеличение индекса на 53,7% (78,3746 - индекс на 31 августа 2006 года).

	Данные за 8 месяцев 2007	Данные за 8 месяцев 2006	Изменения	
Объем торгов (тыс. сом)	3 137 335,9	1 680 505,3	1 456 830,6	86,69 %
Первичный (тыс. сом)	706 542,54	810 745,85	-104 203,31	-12,85 %
Вторичный (тыс. сом)	2 430 793,37	869 759,45	1 561 033,92	179,48 %
Листинг (тыс. сом)	637 935,36	179 130,34	458 805,02	256,13 %
Не листинг (тыс. сом)	2 499 400,54	1 501 374,96	998 025,58	66,47 %
Количество сделок	2 457	1 594	863	54,14 %

Первичный и вторичный рынок за 8 месяцев 2007 года.

На первичном рынке за отчетный период заключено 205 сделок с ценными бумагами 10 эмитентов. Объем размещения составил 706,54 млн. сом. Из них заключены 4 сделки с ценными бумагами ОАО АзияУниверсалБанк на сумму 100 млн. сом, 43 сделки с ценными бумагами ОАО КыргызКредитБанк на сумму 90 млн. сом, 87 сделок с ценными бумагами ОАО Кыргызпромстройбанк на сумму 10 млн. сом, 13 сделок с ценными бумагами ОАО РК Аманбанк на сумму 200 млн. сом, 26 сделок с ценными бумагами ОАО Дос-Кредобанк на сумму 50 млн. сом, 1 сделка с ценными бумагами ОАО Кыргызгаз на сумму 2,8 млн. сом, 1 сделка с ценными бумагами ОАО Расчетно-сберегательная компания на сумму 7,43 млн. сом, 3 сделки с ценными бумагами ОАО СК Ак-Жол на сумму 4 млн. сом, 3 сделки с ценными бумагами ОАО ХалыкБанк на сумму 200 млн. сом и 24 сделки с ценными бумагами ОАО Экобанк на сумму 42,31 млн. сом. За аналогичный период прошлого 2006 года на первичном рынке зарегистрировано 49 сделок на сумму 810,75 млн. сом. Объем торгов на вторичном рынке за рассматриваемый отчетный период составил 2 430,79 млн. сом, по сравнению с аналогичным периодом 2006 года объем торгов увеличился на 1 561,03 млн. сом, где объем торгов за 8 месяцев 2006г. составлял лишь 869,76 млн. сом. Количество сделок на вторичном рынке за отчетный период составило 2 252 сделок, по сравнению с аналогичным периодом 2006 года количество сделок увеличилось на 707 сделок, где количество сделок за 8 месяцев 2006 г. составляло 1 545 сделок. Наибольший объем торгов на вторичном рынке (свыше 1 млн. сом) за 8 месяцев 2007 года составили 29 сделок с ценными бумагами ОАО Кантский цементно-шиферный комбинат на сумму 1 193,28 млн. сом (удельный вес данной сделки от объема торгов на вторичном рынке составляет 49,09%).

Объем торгов в секторе листинга и нелистинга за 8 месяцев 2007 года.

В секторе Листинга за рассматриваемый период заключено 365 сделок на сумму 637,94 млн. сом с ценными бумагами 7 эмитентов. Из них с простыми акциями ОАО АзияУниверсалБанк заключено 26 сделок на сумму 173,52 млн. сом с количеством ценных бумаг 1 723 813 экземпляров. Средняя цена за акцию составила 100,66 сом. С ценными бумагами ОАО АТФБанк-Кыргызстан зарегистрирована 1 сделка на сумму 0,02 млн. сом с количеством ценных бумаг 300 экземпляров. Цена за одну акцию составила 50 сом. С простыми акциями ОАО КыргызКредитБанк зарегистрирована 61 сделка на общую сумму 247,21 млн. сом с количеством ценных бумаг 12 360 355 экземпляров. Цена за акцию составила 20,00 сом. С простыми акциями ОАО Кыргызпромстройбанк зарегистрировано 130 сделок на сумму 12,98 млн. сом с количеством ценных бумаг 25 964 экземпляра (76 акций привилегированные и 25 888 акции простые). Цена за простую акцию составила 500,00 сом и средняя цена на акцию привилегированную составила 496,05 сом. С простыми акциями ОАО Кыргызтелеком заключено 127 сделок на сумму 4,11 млн. сом с количеством ценных бумаг 303 794 экземпляра. Средняя цена акций ОАО Кыргызтелеком за 8 месяцев 2007 года составила 13,52 сом. С простыми акциями ОАО Нур (г. Жалалабат) заключена 1 сделка на сумму 0,001 млн. сом с количеством ценных бумаг 90 экземпляров. С ценными бумагами ОАО РК Аманбанк зарегистрировано 19 сделок на сумму 200,1 млн. сом с количеством ценных бумаг 200 221 экземпляр. По сравнению с аналогичным периодом прошлого 2006 года показатель объема торгов в секторе листинга увеличился на 256,13%, где объем торгов по листинговым компаниям за 8 месяцев 2006 года составлял 179,13 млн. сом. С ценными бумагами нелистинговых компаний зарегистрировано 2 092 сделок на общую сумму 2 499,4 млн. сом. По сравнению с аналогичным периодом 2006 года объем зарегистрированных сделок увеличился на 66,47%, где объем торгов по нелистинговым компаниям за 8 месяцев 2006 года составлял 1 501,37 млн. сом.

Региональная структура объема торгов с ценными бумагами за 8 месяцев 2007 года.

За 8 месяцев 2007 года наибольший удельный вес торгов пришелся на ценные бумаги акционерных обществ, которые расположены в г. Бишкек 54,72% (или 1 716,86 млн. сом) от общего объема торгов за отчетный период. Удельный вес объема торгов с ценными бумагами акционерных обществ Чуйской области составил 41,09% (или 1 289,21 млн. сом), Жалалабадской области 2,06% (или 64,62 млн. сом), Иссык-Кульской области 0,61% (или 19,14 млн. сом), Ошской области объем торгов 1,48% (или 46,35 млн. сом) Таласской области 0,04% (или 1,15 млн. сом) от общего объема торгов за отчетный период. Объем торгов с ценными бумагами акционерных обществ, расположенных в Баткенской области за отчетный период составил 429,94 сом. Всего за отчетную неделю зарегистрировано 2 457 сделок, из них: г. Бишкек – 1 534 сделки, Чуйская область – 605 сделок, Иссык-Кульская область – 164 сделки, Жалалабадская область – 116 сделок, Ошская область – 32 сделки, Таласская область – 5 сделок и Баткенская область – 1 сделка.

Отраслевая структура объема торгов ценными бумагами за 8 месяцев 2007 года.

За 8 месяцев 2007 года наибольший объем торгов в разрезе сфер экономики пришелся на сделки с ценными бумагами промышленного сектора 52,44 % (или 1 645,32 млн. сом) от общего объема торгов за отчетный период. Удельный вес объема торгов с ценными бумагами акционерных обществ финансового сектора и сферы обслуживания составил 40,86 % (или 1 281,88 млн. сом) и 6,70% (или 210,14 млн. сом) от общего объема торгов за отчетный период соответственно. Всего за отчетный период зарегистрировано 2 457 сделок из них: промышленный сектор – 1 545 сделок, финансовый сектор - 460 сделок и сфера обслуживания – 452 сделки.

Государственные казначейские векселя

На 30.08.07г. объем ГKB в обращении составил 1 678,66 млн. сомов. Из них 402,47 млн. сомов приходится на ГKB-12; 225,78 млн. сомов на ГKB-6; 59,4 млн. сомов – на ГKB-3, на ГKB-18 – 531,08 млн. сомов и 459,94 млн. сомов на ГKB-24. Как можно увидеть из графика - наибольший удельный вес в структуре объема по-прежнему занимают ГKB с более длительным сроком погашения ГKB-12, ГKB-18, ГKB-24.

Общий объем ГKB в обращении по сравнению с данными на 24.08.07 г. увеличился на 4,0 млн. сомов. Данное изменение произошло за счет уменьшения в обращении ГKB-3 на 0,92 млн. сомов, ГKB-6 на 4,13 млн. сомов, а также увеличения в обращении ГKB-12 на 5,04 млн. сомов, ГKB-18 на 0,01 млн. сом и ГKB-24 на 4,0 млн. сомов.

Первичный рынок ГKB

По результатам аукционов, состоявшихся 30 августа 2007 года, наблюдалось небольшое падение доходности по ГKB-6 и ГKB-12 на 0,17 % и 0,05 % годовых соответственно, таким образом, доходность ГKB-6 составила 5,32 %, а ГKB-12 - 6,45 % годовых соответственно. Средневзвешенная доходность по ГKB-3 осталась на прежнем уровне в 5,05 % годовых. Доходность долгосрочных ГKB повысилась по ГKB-18 на 0,29% и составила 8,99 % годовых, а по ГKB-24 на 0,59% и составила 10,99 % годовых. Также на прошедшем аукционе наблюдался спад спроса на все виды ГKB. Объем предложения по каждому виду ГKB вырос на 1000 тыс. сом.

Вторичный рынок ГKB

Общий объем сделок на вторичном рынке за период с 27 по 30 августа 2007 г. составил 230,63 млн. сомов, что на 52,23 млн. сом меньше по сравнению с данными за предыдущую неделю, где объем торгов на вторичном рынке составлял 282,86 млн. сом. На вторичном рынке на отчетной неделе сделки проводились со всеми видами ГKB. Общий объем сделок за отчетную неделю составил: по ГKB-3 – 15,0 млн. сом, по ГKB-6 – 56,83 млн. сом, по ГKB-12 – 127,96 млн. сом, по ГKB-18 – 20,64 млн. сом и по ГKB-24 – 10,2 млн. сом. Наибольший удельный вес сделок пришелся на сделки с ГKB-12 – 55,48 % от общего объема сделок за период.

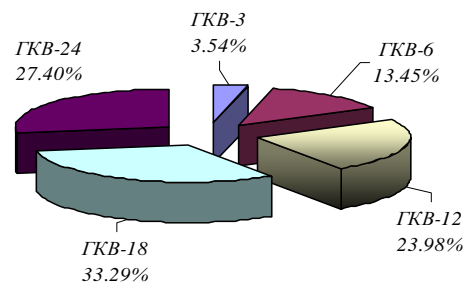
Валютные торги

Общий объем валютных торгов за период с 27 по 30 августа 2007 г. составил 12450 тыс. долл. США, что на 380 тыс. долл. меньше по сравнению с данными за предыдущую неделю, где объем валютных торгов составлял 12830 тыс. долл. Объем межбанковских валютных сделок за исследуемый период составил – 10150 тыс. долл. США, что составило 81,53 % от общего объема валютных торгов периода. Напомним, что на предыдущей неделе данный показатель составлял 4280 тыс. долл. США (33,36 % от общего объема торгов). Наибольшее значение на отчетной неделе средневзвешенный курс доллара США принимал 30.08.07 1\$=37,8118.

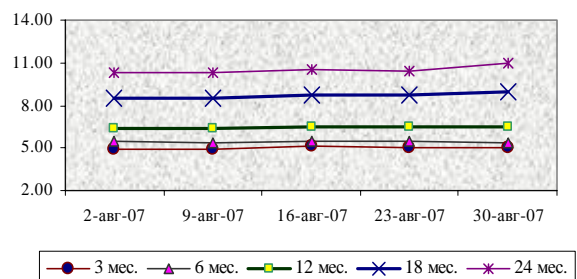
Межбанковский рынок кредитных ресурсов

За период с 24 по 29 августа 2007 г. на межбанковском рынке кредитных ресурсов сделки заключались со всеми видами ресурсов, кроме кредитных сделок в иностранной валюте между резидентами КР. Объем РЕПО сделок составил 88,56 млн. сом, а средняя процентная ставка по сделкам за период 3,10 % годовых, средний срок 4,6 дней. Объем кредитных сделок в национальной валюте составил 84,25 млн. сом, а средняя процентная ставка по сделкам за период 2,16 % годовых, средний срок 10 дней. Объем кредитных сделок в иностранной валюте между нерезидентами КР составил 2197,06 млн. сом, а средняя процентная ставка по сделкам за период 3,92 % годовых, средний срок 2,4 дня.

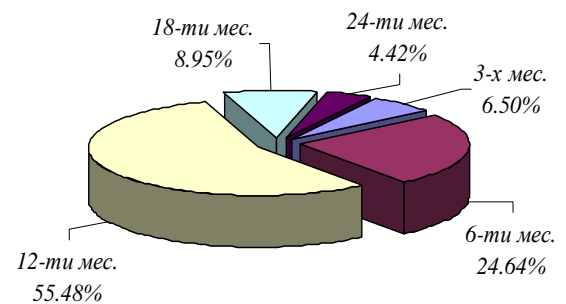
Структура объема ГKB в обращении на 30.08.07г.



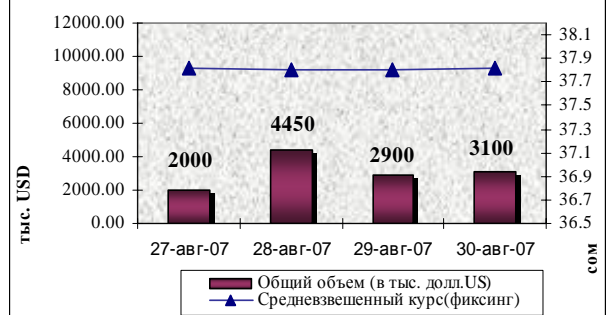
Динамика доходности ГKB за период с 02.08.07г. по 30.08.07г.



Структура вторичного рынка ГKB за период с 27.08.07г. по 30.08.07г.



Валютные торги (USD) за период с 27.08.07г. по 30.08.07г.



Казахстанская фондовая биржа

по материалам сайта www.kase.kz

Обзор торгов с 23 по 28 августа 2007г.

Рынок акций. Сектор первичного рынка. В данном секторе на Казахстанской фондовой бирже (KASE) в течение анализируемого периода сделок заключено не было. Торги по размещению акций не проводились. **Сектор вторичного рынка (купли-продажи).** За исследуемый период на KASE в данном секторе с долевыми инструментами заключено 318 сделок на сумму \$42 973,3 тыс. или 5 403,8 млн. тенге. По сравнению с предыдущим периодом (16 – 22 августа, 486 сделок, \$114 419,0 тыс. или 14 324,8 млн. тенге) оборот снизился в 2,7 раза. В анализируемом периоде на KASE 2,2% операций в количественном выражении и 16,8% в объемном были договорными (прямыми). В предыдущем периоде данные показатели составили 2,5% и 4,7% соответственно. Всего в сделках анализируемого периода с акциями на KASE участвовало (в скобках приводятся сопоставимые показатели предыдущего периода) 37 (36) членов KASE. В сделки были вовлечены акции 38 (37) наименований. При этом 5,0% (10,4%) брутто-оборота рынка – 8,4% (16,6%) по операциям покупки и 1,7% (4,2%) по операциям продажи – контролировали "пенсioenщики". Через счета депо, зарегистрированные на физических лиц, за неделю прошло 15,2% (18,6%) биржевого брутто-оборота акций – 16,7% (12,1%) по операциям покупки и 13,6% (25,1%) по операциям продажи. В описываемом периоде рост средневзвешенных дневных цен на KASE показали 39% (27%) наименований долевого инструмента, вовлеченных в сделки, падение – 53% (65%), неизменный курс – 3% (5%). Цену аТЕВНр сравнивать было не с чем. Позитивное изменение средневзвешенных цен акций на неделе наблюдалось в диапазоне от 0,1% (HSBKp1) до 734,4% (EKTN), негативное – от 0,03% (UTMK) до 60,0% (RMRX).

Рынок корпоративных облигаций. Сектор первичного рынка. В данном секторе на KASE в течение анализируемого периода сделок заключено не было. Торги по размещению корпоративных облигаций не проводились. **Сектор вторичного рынка (купли-продажи).** Всего за исследуемый период в секторе купли-продажи корпоративных облигаций на KASE заключена 41 сделка на сумму \$16 176,6 тыс. или 2 036,0 млн. тенге. По сравнению с предыдущим периодом (16 – 22 августа, 14 сделок, \$13 951,6 тыс. или 1 744,4 млн. тенге) оборот сектора вырос на 16,0%. В анализируемом периоде на KASE 0,02% операций в количественном выражении и 0,000001% в объемном были договорными (прямыми). В предыдущем периоде данные показатели составили 7,1% и 0,0001% соответственно. В сделках анализируемого периода (в скобках приводятся сопоставимые показатели предыдущей недели) на KASE участвовало 16 (10) членов KASE по облигациям 17-ти (10) наименований. При этом 4,9% (36,2%) брутто-оборота прошло по счетам субъектов пенсионного рынка. Через счета депо, зарегистрированных на физических лиц, за неделю прошло 11,6% (16,9%) биржевого брутто-оборота корпоративных облигаций – 16,8% (23,8%) по операциям покупки и 6,4% (9,8%) по операциям продажи.

Рынок государственных ценных бумаг. Сектор первичного рынка. В данном секторе на KASE в течение анализируемого периода сделок заключено не было. Торги по размещению государственных ценных бумаг не проводились. **Сектор вторичного рынка (купли-продажи).** За исследуемый период суммарный объем 62 заключенных на KASE сделок достиг 99 472,1 млн. тенге (\$789,8 млн.). В предыдущем периоде (16 - 22 августа) биржевой оборот составил 84 356,9 млн. тенге или \$674,0 млн. при 52 сделках. И в том и в другом случае в сделки были вовлечены исключительно ноты Национального Банка. Доля биржевого оборота в общем объеме казахстанского вторичного рынка ГЦБ по сопоставимым операциям купли-продажи в анализируемом периоде достигла 80,0%. На предшествующей неделе она равнялась 93,1%.

Российская Торговая Система

по материалам сайта www.rts.ru

Итоги группы РТС с 20 по 24 августа года

Классический рынок РТС. За неделю с 27 по 31 августа Индекс РТС вырос на 2,96% до 1919,89 (1864,74 на 24 августа). Индекс акций второго эшелона вырос на 1,80% до 2069,46 (2032,79 на 24 августа). Объем торгов на Классическом рынке за неделю составил 251,9 млн. долларов. Лидерами роста стали привилегированные акции ОАО ТГК-4 (TGKDP), которые выросли на 14,29% до \$0,0008, обыкновенные акции ОАО Распадская (RASP) - на 11,05% до \$2,965 и обыкновенные акции ОАО УРАЛСИБ (USBN) - на 9,52% до \$0,023. Лидерами понижения в РТС стали обыкновенные акции ОАО ЮКОС (YUKO), снижение цены которых составило 11,11% до \$0,4, обыкновенные акции ОАО Концерн КАЛИНА (KLNA) – 6,65% до \$36,5 и обыкновенные акции ОАО Дорогобуж (DGBZ) – 4,35% до \$0,22. Лидерами оборота стали обыкновенные акции ОАО РАО ЕЭС России (EESR), оборот которых за неделю составил \$74,871 млн., на втором месте обыкновенные акции ОАО Газпром (GAZP) - \$36,902 млн., далее обыкновенные акции ОАО ГМК Норильский никель (GMKN) - \$35,546 млн. Доля указанных ценных бумаг в обороте составила соответственно 29,75%, 14,66% и 14,13%.

Биржевой рынок. За неделю с 27 по 31 августа объем торгов на Биржевом рынке ОАО "Фондовая биржа "Российская Торговая Система" составил 327,2 млн. рублей. При этом объем торгов акциями "второго эшелона" составил 276,1 млн. рублей, что соответствует 84,40% от общего оборота. Всего за прошедший период на Биржевом рынке было заключено 2383 сделок. Участники торгов совершали операции со 121 ценными бумагами (без учета акций ОАО "Газпром"). Среди акций "второго эшелона" наибольший оборот пришелся на следующие ценные бумаги: обыкновенные акции ОАО ТГК-10 (TGKJG) (51,47%), привилегированные акции ОАО Оренбургнефть (ORNBPG) (4,66%) и обыкновенные акции ОАО ДВМП (FESHG) (3,66%). Лидерами повышения прошедшей недели стали: обыкновенные акции ОАО Центральный телеграф (CNTLG) (38,46%), привилегированные акции ОАО Волгоградэнерго (VGENPG) (16,94%) и обыкновенные акции ОАО Вымпелком (VIMPG) (16,20%). Лидеры понижения: обыкновенные акции ОАО Варьеганнефтегаз (VJGZG) (-18,90%), привилегированные акции ОАО Жигулевская ГЭС (VLGSPG) (-14,17%) и обыкновенные акции ОАО ЮКОС (YUKOG) (-11,04%). На прошлой неделе 1-ю позицию по объему торгов занял участник УНИКОМ Партнер ООО, 2-е место - Тройка Диалог ИК ЗАО, 3-е - Брокерский дом ОТКРЫТИЕ ОАО.

Рынок FORTS. За неделю с 27 по 31 августа общий объем торгов на срочном рынке FORTS (Фьючерсы и Опционы в РТС) составил 133,5 млрд. рублей или 2,6 млн. контрактов. Совокупный объем открытых позиций, по состоянию на последний день недели, 31 августа, составил 280,7 млрд. рублей или 7,2 млн. контрактов.

RTS Board. За период с 27 по 31 августа 2007 года с бумагами, включенными в список RTS Board, было совершено 297 сделок. Общий объем торгов составил 27,3 млн. долларов США.