



Финансовый рынок. KG

ЕЖЕНЕДЕЛЬНЫЙ ИНФОРМАЦИОННО - АНАЛИТИЧЕСКИЙ ОБЗОР

№ 27
 05 февраля 2007г.

Кыргызская Республика, г. Бишкек, 720010, ул. Московская, 172, тел.: (312) 66 50 59, факс: (312) 661595, сайт: www.kse.kg

Новости финансового рынка

14.04.2008 За неделю с 07 апреля по 11 апреля 2008 года на торговой площадке ЗАО «Кыргызская фондовая биржа» зарегистрирована 121 сделка на общую сумму 9,32 млн. сом с ценными бумагами 23 эмитентов. На вторичном рынке ГКВ общий объем сделок за период с 07 апреля по 11 апреля 2008 года составил 316,09 млн. сомов. Объем ГКВ в обращении на 07.04.2008г. составил 7003,78 млн. сомов.

11.04.2008. Аукцион по размещению 91-дн. нот НБКР признан не состоявшимся в связи с высокой волатильностью доходности.

07.04.08 Индикативный объем выпуска нот НБКР на апрель 2008 года установлен в 1,8 млрд. сомов. В зависимости от развития ситуации объемы выпусков нот в дальнейшем могут быть как увеличены, так и сокращены. НБКР, как центральный банк страны, принимает решения и действует в интересах всего общества, а не отдельных сегментов или субъектов финансового рынка. (www.nbkrg.kg)

04.04.2008 Американское финансовое издание Global Finance подвело итоги исследования «Лучшие банки развивающихся рынков». Аналитики и эксперты в области международных финансов, редакторы Global Finance оценивали банки по таким критериям как рост активов, прибыльность, стратегические отношения, уровень обслуживания клиентов, конкурентоспособность цен и инновационность продуктов. АзияУниверсалБанк был признан лучшим банком Кыргызской Республики. (www.aub.kg)

Лидеры по объему торгов на ЗАО "КФБ" за неделю с 07.04.2008 г. по 11.04.2008 г.

	Брокерская компания	К-во сделок	Объем торгов	Удел. вес, в %
1	ОсОО ФКК Нием-Аракет	3	5 759 554,00	65,03
2	ОсОО BNC Finance	64	1 785 333,80	20,18
3	ОАО ОКБ Аалам	32	874 872,76	9,88
4	ОсОО Казинвест	2	217 000,00	2,45
5	ОсОО Фин. брокер КАДА	1	100 000,00	1,13
6	ОсОО Сенти	11	65 122,64	0,74
7	ОсОО Global Finance	7	55 316,00	0,62
	Всего	119	8 857 199,00	

Индекс КФБ на 11.04.08г.
 составил 153,0336

Основные параметры аукциона ГКВ, состоявшегося 10 апреля 2008г.			
3-мес.			
	Значение	Изменение*	
Спрос (тыс. сом)	1000	-5500	-84,6%
Продажа (тыс. сом)	1000	-5500	-84,6%
Доходность срвз(%)	8,78	1,16	15,2 %
6 мес.			
Спрос (тыс. сом)	8400	-100	-1,17%
Продажа (тыс. сом)	8400	400	5%
Доходность срвз(%)	11,56	1,19	11,47%
12 мес.			
Спрос (тыс. сом)	17456,1	15856,1	991%
Продажа (тыс. сом)	16000	-500	1233,3%
Доходность срвз(%)	12	-0,12	-1,31%
18 мес.			
Спрос (тыс. сом)	15400	14 900	2980 %
Продажа (тыс. сом)	15000	14 900	14 900 %
Доходность срвз(%)	13	-0,5	-3,7 %
24 мес.			
Спрос (тыс. сом)	15100	15000	15000 %
Продажа (тыс. сом)	100	0	0,00 %
Доходность срвз(%)	16	0,3	1,91%

* изменение по сравнению с прошлым аукционом

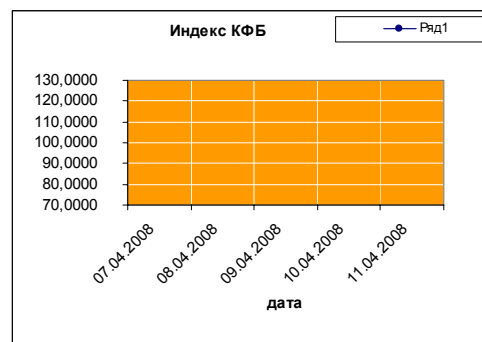
Учетный курс кыргызского сома с 12.04.08г. по 18.04.08г.			
	Значение	Изменение*	
		сом	%
USD	36,4999	0,0793	0,21
Евро	57,7666	0,5626	0,98
Рубль	1,5543	0,0109	0,7
Тенге	0,3029	0,0009	0,29

* изменение по сравнению с предыдущим учетным курсом.

Учетная ставка НБКР с 09.04.0г.

8,36 %

По сравнению с предыдущим значением учетная ставка снизилась на 0.83%



Торги финансовыми инструментами на ЗАО «КФБ»

Общая информация о торгах на ЗАО «КФБ» за неделю с 07.04.08 г. по 11.04.08 г.

По итогам недельных торгов на торговой площадке ЗАО «Кыргызская Фондовая Биржа» зарегистрирована 121 сделка на сумму 9,32 млн.сом с количеством ценных бумаг 6 323 850 экземпляров 24 эмитентов.

	Данные за неделю с 07.04.08 по 11.04.08	Данные за неделю с 31.03.08 по 04.04.08	Изменения	
				%
Объем торгов (тыс. сом)	8 857,2	4 244,77	4 612, 43	108,66
Первичный (тыс. сом)				
Вторичный (тыс. сом)	8 857,2	4 244,77	4 612 43	108,66
Листинг (тыс. сом)	773,42	314,18	459, 23	146,17
Не листинг (тыс. сом)	8 083,78	3 930,59	4 153, 19	105,66
Количество сделок	119	185	-66	-35,68

Первичный и вторичный рынок за неделю с 07.04.08 г. по 11.04.08 г.

На первичном рынке за отчетную неделю по корпоративным ценным бумагам сделок не зарегистрировано. На вторичном рынке за неделю заключено 119 сделок на сумму 8,86 млн.сом с количеством ценных бумаг 6 323 850 экземпляров. Наибольший объем торгов за отчетную неделю на вторичном рынке составили сделки с ценными бумагами ОАО Машиноиспытательная станция, акция простая на сумму 5,68 млн. сом, где удельный вес данных сделок составил 64,11 % от общего объема торгов на вторичном рынке за рассматриваемый период.

Объем торгов в секторе листинга и нелистинга за неделю с 07.04.08 г. по 11.04.08 г.

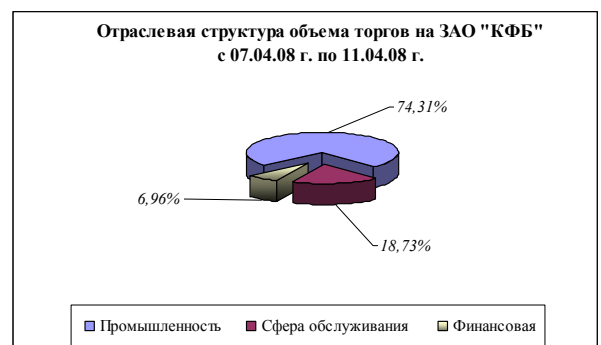
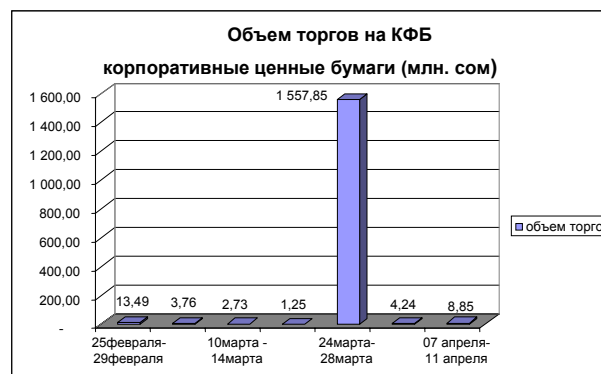
За рассматриваемую отчетную неделю в секторе листинга зарегистрировано 14 сделок на сумму 0,77 млн.сом с количеством ценных бумаг 8 561 экземпляров. Из них прошли 4 сделки с ценными бумагами ОАО Кыргызпромстройбанк на сумму 0,62 млн.сом с количеством акций 1 433 (10 привилегированные и 1423 простые) и 10 сделок с ценными бумагами ОАО Кыргызтелеком на сумму 0,16 млн.сом с количеством акций 7 128 экземпляров. В секторе нелистинговых компаний зарегистрировано 105 сделок на общую сумму 8,08 млн. сом с количеством акций 6 315 289 экземпляров..

Отраслевая структура объема торгов ценными бумагами за неделю с 07.04.08 г. по 11.04.08 г.

По итогам торгов за отчетную неделю наибольший объем торгов с ценными бумагами в разрезе сфер экономики сконцентрирован в промышленном секторе 74,31% (или 6,58 млн. сом) от общего объема торгов за отчетную неделю. Удельный вес объема торгов с ценными бумагами в сфере обслуживания и финансовом секторе составил 18,73% (или 1,66 млн. сом) и 6,96% (или 0,62 млн.сом) от общего объема торгов за текущую неделю соответственно. Всего за отчетный период зарегистрировано 119 сделок, из них: промышленный сектор – 101 сделка, сфера обслуживания – 14 сделок и финансовый сектор – 4 сделки.

Региональная структура объема торгов с ценными бумагами за неделю с 07.04.08 г. по 11.04.08 г.

По итогам торгов за отчетную неделю наибольший объем торгов пришелся на сделки с ценными бумагами акционерных обществ расположенных в Чуйской области 64,37% (или 5,7 млн. сом) от общего объема торгов за отчетную неделю. По г.Бишкек объем торгов за отчетную неделю составил 35,57% (или 3,15 млн.сом) от общего объема торгов за текущую неделю. По Иссык-Кульской и Жалалабатской областям объем торгов за неделю составил 0,03% (или 0,003 млн. сом) и 0,01% (или 0,001 млн.сом) за текущую неделю соответственно. По Ошской области объем торгов составил 929,94 сом. Всего за отчетную неделю зарегистрировано 119 сделок, из них: г. Бишкек – 86 сделок, Жалалабатская область – 6 сделок, Чуйская область – 14 сделок, Иссык-Кульская область – 7 сделок и Ошская область – 6 сделок.



Государственные ценные бумаги и валютные торги

Государственные казначейские векселя

На 14.04.08г. объем ГКВ в обращении составил 1 593,42 млн. сомов. Из них 428,35 млн. сомов приходится на ГКВ-12; 214,32 млн. сомов на ГКВ-6; 40,43 млн. сомов – ГКВ-3, на ГКВ-18 – 451,80 млн. сомов и 458,47 млн. сомов на ГКВ-24. Как можно увидеть из графика - наибольший удельный вес в структуре объема по-прежнему занимают ГКВ с более длительным сроком погашения ГКВ-12, ГКВ-18, ГКВ-24.

Первичный рынок ГКВ

На прошедшем 10.04.08г. аукционе ГКВ наблюдалось падение доходности по сравнению с предыдущим аукционом на все виды ГКВ, кроме ГКВ-24, доходность на которые осталась на прежнем уровне 11,00 % годовых. Доходность по ГКВ-3, ГКВ-6, ГКВ-12 и ГКВ-18 упала на 0,08%, 0,13 %, 0,12 % и 0,08 % годовых соответственно и составила по ГКВ-3 - 3,96 % годовых, по ГКВ-6 – 5,34 % годовых, по ГКВ-12 – 7,34 % годовых и по ГКВ-18 – 9,62 % годовых. Также на прошедшем аукционе наблюдалось увеличение спроса на все виды ГКВ, наибольшее на ГКВ-24. Объем предложения ГКВ по сравнению с предыдущим аукционом вырос незначительно и только по ГКВ-3 и ГКВ-6 на 300 тыс. сом и 700 тыс. сом соответственно, по ГКВ-12 упал на 500 тыс. сом, объем предложения по ГКВ-18 и ГКВ-24 остался на прежнем уровне 7000 тыс. сом и 5 000 тыс. сом соответственно.

Вторичный рынок ГКВ

Общий объем сделок на вторичном рынке за период с 10 марта по 14 апреля 2007г. составил 256,360 млн. сомов, что на 50,67 млн. сом больше по сравнению с данными за предыдущую неделю, где объем торгов на вторичном рынке составлял 206,42 млн. сом. На вторичном рынке на отчетной неделе сделки не проводились. Наибольший удельный вес сделок пришелся на сделки с ГКВ-12 – 62 % от общего объема сделок за период.

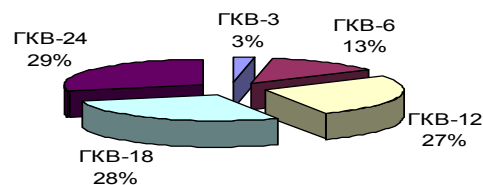
Валютные торги

Общий объем валютных торгов за период с 08 апреля по 14 апреля 2008 г. составил 9,95 млн. долл. США. Из них, объем межбанковских валютных сделок за исследуемый период составил – 8,65 млн. долл. США, что составило 87 % от общего объема валютных торгов периода. Наибольшее значение средневзвешенный курс доллара США принимал 09.04.08г. 1\$=36,50.

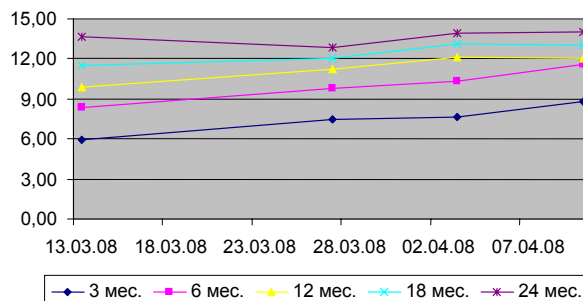
Межбанковский рынок кредитных ресурсов

За период с 26 января по 01 февраля 2007г. на межбанковском рынке использовались все виды кредитных ресурсов, кроме кредитов в иностранной валюте. РЕПО-сделки за исследуемый период не проводились. Кредиты, выдаваемые в иностранной валюте нерезидентам, составили 1 433,21 млн. сомов, где средняя процентная ставка составила 2,0 % годовых, а объем выданных кредитов резидентам в иностранной валюте составил 10,93 млн. сом, со средней процентной ставкой 4,50 % годовых.

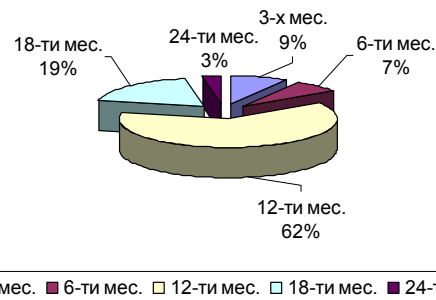
Структура объема ГКВ в обращении на 14.04.08 г



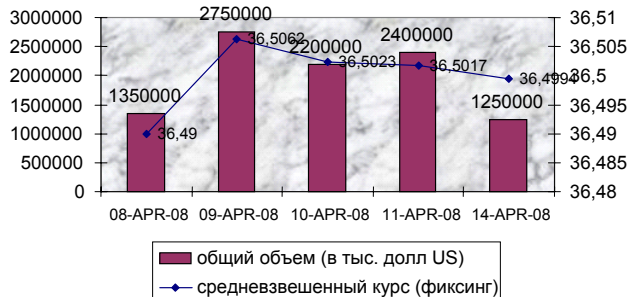
Динамика доходности ГКВ за период с 10.03.08 г. по 14.04.08 г.



Структура вторичного рынка ГКВ за период с 10.03.08 г. по 14.04.08 г.



Валютные торги (USD) за период с 08.04.08 г. по 14.04.08 г.



События международных фондовых рынков

Российская Торговая Система

по материалам сайта www.rts.ru

Классический рынок РТС. За неделю с 7 по 11 апреля 2008г. Индекс РТС вырос на 2,58% до 2112,10 (2059,05 на 4 апреля). Лидерами положительного влияния на Индекс РТС стали обыкновенные акции ОАО ЛУКОЙЛ (LKOH), влияние которых составило 15,21 пункта, ОАО Газпром (GAZP) (12,59 пункта), ОАО ГМК Норильский никель (GMKN) (8,68 пункта).

Индекс акций "второго эшелона" поднялся на 1,76% до 2494,23 (2451,00 на 4 апреля). Позитивную динамику на прошедшей неделе продемонстрировали практически все сектора экономики, представленные на российском фондовом рынке. Наибольший рост был отмечен в металлургическом секторе: Индекс РТС – Металлы и добыча вырос на 6,54%. За ним следует промышленный сектор: так повышение Индекса РТС – Промышленность составило 4,60%. Меньше всего вырос потребительский сектор: Индекс РТС – Потребительские товары и розничная торговля смог подняться лишь на 0,53%. Объем торгов ценными бумагами в РТС за неделю с 7 по 11 апреля 2008г. составил 5,5 млрд. долл. (128,7 млрд. руб.*) с учетом всех типов сделок, включая внебиржевые.

Лидерами оборота стали обыкновенные акции ОАО ГМК Норильский никель (GMKN), оборот которых за неделю составил \$55,487 млн., на втором месте обыкновенные акции ОАО Газпром (GAZP) - \$40,275 млн., далее обыкновенные акции ОАО ЛУКОЙЛ (LKOH) - \$33,381 млн. Доля указанных ценных бумаг в обороте составила 22,38%, 16,25% и 13,47% соответственно.

Лидерами роста стали обыкновенные акции ОАО Южный Кузбасс (UKUZ), которые выросли на 31,63% до \$129,00, обыкновенные акции ОАО Мечел (MTLR) - на 17,42% до \$38,75 и обыкновенные ОАО Распадская (RASP) - на 16,54% до \$7,75.

Лидерами понижения в РТС стали обыкновенные акции ОАО Аптечная сеть 36,6 (АПТК), снижение цены которых составило 8,27% до \$45,50, обыкновенные акции ОАО Салаватнефтеоргсинтез (SNOZ) – 6,5% до \$115,00 и обыкновенные ОАО Нефтекамский автозавод (NFAZ) – 5,47% до \$47,50.

Срочный рынок FORTS. За неделю с 7 по 11 апреля 2008г. общий объем торгов на срочном рынке FORTS (Фьючерсы и Опционы в РТС) составил 227,7 млрд. рублей или 4,3 млн. контрактов. Совокупный объем открытых позиций по состоянию на последний день недели, 11 апреля, составил 308,5 млрд. рублей или 7,4 млн. контрактов.

RTS Board. За период с 7 по 11 апреля 2008 года с бумагами, включенными в список RTS Board, было совершено 274 сделки. Общий объем торгов составил 12,7 млн. долларов США. На прошлой неделе лидерами по объему заключенных сделок с бумагами, включенными в список RTS Board, стали:

Казахстанская фондовая биржа

по материалам сайта www.kase.kz

Обзор торгов с 03 по 09 апреля 2008 г.

Рынок акций. Сектор первичного рынка

03 апреля в официальный список KASE категории "А" включены простые акции GB00B29BCK10 (торговый код – GB_ENRC) EURASIAN NATURAL RESOURCES CORPORATION PLC (Соединенное Королевство, Лондон). Торги указанными акциями в секторе вторичного рынка KASE открыты с **07 апреля**. Обязанности маркет-мейкера по акциям на KASE исполняет **АО "Сентрас Секьюритиз"** (Алматы) с минимальным объемом обязательной котировки в размере 3 000 месячных расчетных показателей. Более подробная информация о ценных бумагах и их эмитенте опубликована на веб-сайте KASE по <http://www.kase.kz/emitters/gbenrc.asp>
С 03 апреля в официальный список KASE категории "В" включены простые акции KZ1C51560015 (KZDK) АО "Казахская дистрибуционная компания" (Алматы). Об открытии торгов акциями на KASE будет объявлено дополнительно. Финансовым консультантом эмитента является **АО "Финансовая компания "REAL-INVEST.kz"** (Алматы). Более подробная информация о ценных бумагах и их эмитенте размещена на веб-сайте KASE <http://www.kase.kz/emitters/kzdk.asp>

Сектор вторичного рынка (купли-продажи)

За исследуемый период на KASE в данном секторе заключено 273 сделки. Среднедневной объем вырос по сравнению с предыдущим периодом на 59,9 % и составил \$4 043,7 тыс или 487,5 млн тенге (на прошлой неделе среднедневной объем составил \$2 542,7 тыс. и 306,8 млн тенге). В анализируемом периоде 5,5 % операций на KASE в количественном выражении и 18,9 % в объеме были договорными (прямыми). В предыдущем периоде данные показатели составили 4,5 % и 24,7 % соответственно.

Всего в сделках анализируемого периода с акциями на KASE участвовало (в скобках приводятся сопоставимые показатели предыдущего периода) 36 (32) членов биржи. В сделки были вовлечены акции 24 (26) наименований. 11,7 % (2,6 %) брутто-оборота рынка – 23,2% (4,6 %) по операциям покупки и 0,1 % (0,6 %) по операциям продажи – контролировали "пенсионщики". Через счета депо, зарегистрированные на физических лиц, за неделю прошло 33,6 % (55,5 %) биржевого брутто-оборота акций – 37,0 % (50,1 %) по операциям покупки и 30,1 % (61,0 %) по операциям продажи. При этом 25,9 % (6,4 %) брутто оборота – 27,2 % (2,2 %) по операциям покупки и 24,6 % (88,0 %) по операциям продажи – прошло через счета нерезидентов.

Рынок корпоративных облигаций.

Сектор первичного рынка

В данном секторе на KASE в течение анализируемого периода сделок заключено не было. Торги по размещению корпоративных облигаций не проводились.

Сектор вторичного рынка (купли-продажи)

Всего за исследуемый период в секторе купли-продажи корпоративных облигаций на KASE заключено 72 сделки. Среднедневной объем составил \$6 820,8 тыс. или 822,3 млн тенге и снизился по сравнению с предыдущим периодом (\$8 872,8 тыс. и 1 070,7 млн тенге соответственно) на 23,1 %. В анализируемом периоде доля договорных (прямых) сделок на KASE в количественном выражении составила 2,8 %, в объеме – 0,0002 %. В предыдущем периоде данные показатели составили 1,6 % и 9,9 % соответственно.