

Финансовый рынок. КГ

ЕЖЕНЕДЕЛЬНЫЙ ИНФОРМАЦИОННО - АНАЛИТИЧЕСКИЙ ОБЗОР

№ 27
 02 июня 2008г.

Кыргызская Республика, г. Бишкек, 720010, ул. Московская, 172, тел.: (312) 66 50 59, факс: (312) 661595, сайт: www.kse.kg

Новости финансового рынка

30.05.2008 По итогам недельных торгов на торговой площадке ЗАО «Кыргызская Фондовая Биржа» зарегистрировано 100 сделок на сумму 52,56 млн. сом с количеством ценных бумаг 10 938 622 экземпляров 20 эмитентов.

02.06.2008. Национальный банк Кыргызской Республики сообщает, что в июне 2008 года планирует провести аукционы по размещению нот НБКР на общую сумму 1200 млн. сом.

02.06.2008. Обычный аукцион обратных операций репо с ГКВ на срок 63 дн., проведенный Национальным банком Кыргызской Республики 04 июня 2008 года, признан несостоявшимся ввиду отсутствия участников

Аукционы ГКВ	Спрос (тыс. сом)	Продажа (тыс. сом)	Доходность
			(% годовых)
29-МАУ-08			
3-мес.	10200	5000	10,52
Изменение	5200	1000	0,08
6-мес.	11100	5000	11,49
Изменение	6100	1000	0,09
12-мес.	1000	1000	14,99
Изменение	0	0	1,41
18-мес.	200	0	0,00
Изменение	0	0	0,00
24-мес.	6765	6700	15,09
Изменение	6185	6120	0,04

* изменение по сравнению с прошлым аукционом

Лидеры по объему торгов на ЗАО "КФБ" за неделю с 26.05.2008 г. по 30.05.2008 г.

	Брокерская компания	К-во сделок	Объем торгов	Удел. вес, в %
1	ОсОО Казинвест	2	16 900 938,64	36,61
2	ОАО ОКБ Аалам	15	12 410 992,88	26,88
3	ОсОО Global Finance	16	6 499 004,05	14,08
4	ОсОО BNC Finance	35	4 299 128,40	9,31
5	ОсОО Нует Аракет	1	3 177 000,00	6,88
6	ОсОО Сенти	25	2 853 741,20	6,18
7	ОсОО Аско@Со	1	30 303,00	0,07
	Всего	95	46 171 108,17	

Учетный курс кыргызского сома с 31.05.08г. по 06.06.08г.		
	Значение	Изменение*
	сом	
USD	36.2891	-0.0257
Евро	56,1665	-0,9585
Рубль	1,5287	-0,0100
Тенге	0,3010	0,0001

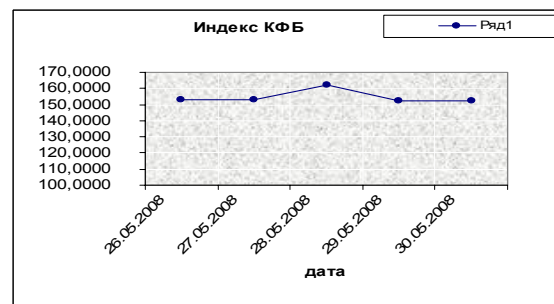
* изменение по сравнению с предыдущим учетным курсом.

Учетная ставка НБКР с 04.06.08г.

8,33 %

По сравнению с предыдущим значением учетная ставка снизилась на 0.80%

Индекс КФБ на 30.05.08г.
составил 152,2912



Общая информация о торгах на ЗАО «КФБ» за неделю с 26.05.08 г. по 30.05.08 г.

По итогам недельных торгов на торговой площадке ЗАО «Кыргызская Фондовая Биржа» зарегистрировано 100 сделок на сумму 52,56 млн.сом с количеством ценных бумаг 10 938 622 экземпляров 20 эмитентов из них 5 сделок было заключено с ГКВ-9 месяцев на сумму 6,4 млн сом.

	Данные за неделю с 26.05.08 по 30.05.08	Данные за неделю с 19.05.08 по 23.05.08	Изменения	
				%
Объем торгов (тыс. сом)	46 171,11	205 701,8	-159 530,69	-77,55
Первичный (тыс. сом)	3 177,00	200 000,00	-196 823,00	-98,41
Вторичный (тыс. сом)	42 994,11	4 795,58	38 198,53	796,54
Листинг (тыс. сом)	4 672,09	297,58	4 374,51	1 470,02
Не листинг (тыс. сом)	41 499,02	205 404,22	-163 905,2	-79,80
Количество сделок	95	84	11	13,10

Первичный и вторичный рынок за неделю с 26.05.08 г. по 30.05.08 г.

На первичном рынке за отчетную неделю по корпоративным ценным бумагам зарегистрирована 1 сделка с ценными бумагами ОАО Кыргызпромстройбанк 11 выпуска на сумму 3,18 млн.сом с количеством акций 6 354 экземпляра. На вторичном рынке за неделю заключены 94 сделки на сумму 42,99 млн.сом с количеством ценных бумаг 10 862 268 экземпляров. Наибольший объем торгов за отчетную неделю на вторичном рынке составили сделки с ценными бумагами ОАО Кантский цементный завод, акция простая на сумму 16,89 млн. сом, где удельный вес данных сделок составил 39,29 % от общего объема торгов на вторичном рынке за рассматриваемый период.

Объем торгов в секторе листинга и нелистинга за неделю с 26.05.08 г. по 30.05.08 г.

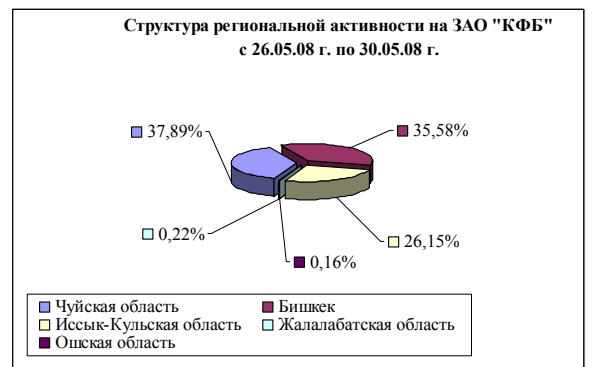
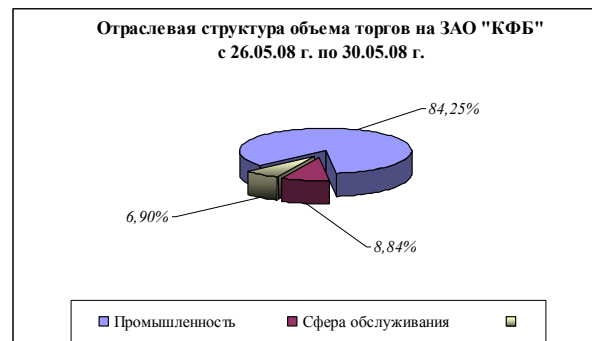
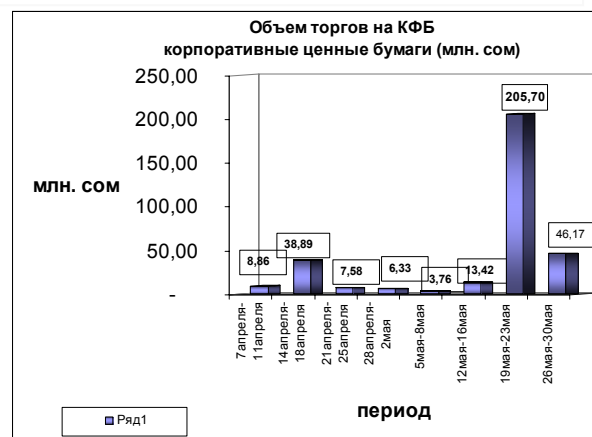
За рассматриваемую отчетную неделю в секторе листинга зарегистрировано 17 сделок на сумму 4,67 млн.сом с количеством ценных бумаг 67 835 экземпляров. Из них заключены 2 сделки с простыми акциями ОАО Кыргызпромстройбанк на сумму 3,19 млн.сом с количеством ценных бумаг 6 374 экземпляра и 15 сделок с ценными бумагами ОАО Кыргызтелеком на сумму 1,48 млн.сом с количеством акций 61 461 экземпляр. В секторе нелистинговых компаний зарегистрировано 78 сделок на общую сумму 41,50 млн. сом с количеством акций 10 800 787 экземпляров.

Отраслевая структура объема торгов ценными бумагами за неделю с 26.05.08 г. по 30.05.08 г.

По итогам торгов за отчетную неделю наибольший объем торгов с ценными бумагами в разрезе сфер экономики сконцентрирован в промышленном секторе 84,25% (или 38,90 млн. сом) от общего объема торгов за отчетную неделю. Удельный вес объема торгов с ценными бумагами в секторе обслуживания и финансовом секторе составил 8,84% (или 4,08 млн. сом) и 6,90% (или 3,19 млн.сом) от общего объема торгов за текущую неделю соответственно. Всего за отчетный период зарегистрировано 95 сделок, из них: промышленный сектор – 63 сделки, сфера обслуживания – 30 сделок и финансовый сектор – 2 сделки.

Региональная структура объема торгов с ценными бумагами за неделю с 26.05.08 г. по 30.05.08 г.

По итогам торгов за отчетную неделю наибольший объем торгов пришелся на сделки с ценными бумагами акционерных обществ расположенных в Чуйской области 37,89% (или 17,50 млн. сом) от общего объема торгов за отчетную неделю. По г.Бишкек объем торгов за отчетную неделю составил 35,58% (или 16,43 млн.сом) от общего объема торгов за текущую неделю. По Иссyk-Кульской области объем торгов составил 26,15% (или 12,07 млн.сом) от общего объема торгов за отчетную неделю. По Жалалабатской и Ошской областям объем торгов составил 0,22% (или 0,10 млн.сом) и 0,16% (или 0,07 млн.сом) от общего объема торгов за отчетную неделю соответственно. Всего за отчетную неделю зарегистрировано 95 сделок, из них: г. Бишкек – 73 сделки, Жалалабатская область – 4 сделки, Иссyk-Кульская область – 7 сделок, Ошская область – 3 сделки и Чуйская область – 8 сделок.



Рынок государственных казначейских векселей (март 2008 года)

В марте в связи со снижением уровня ликвидности в банковской системе спрос на первичном рынке ГКВ заметно снизился. Так, в сегменте 3-месячных ГКВ состоялись два из четырех объявленных аукционов, а в сегментах 18- и 24-месячных ГКВ лишь по одному из четырех объявленных аукционов в связи с недостаточным количеством участников и высокой волатильностью заявленной доходности. В результате доходность на всех сегментах рынка ГКВ выросла, однако общая средневзвешенная доходность по всем видам ГКВ за месяц осталась на уровне 9,6 процента в связи с увеличением удельного веса краткосрочных векселей в структуре продаж

Валютные торги

Общий объем валютных торгов за период с 08 апреля по 14 апреля 2008 г. составил 9,95 млн. долл. США. Из них, объем межбанковских валютных сделок за исследуемый период составил – 8,65 млн. долл. США, что составило 87 % от общего объема валютных торгов периода. Наибольшее значение средневзвешенный курс доллара США принимал 09.04.08г. 1\$=36,50.

Межбанковский рынок кредитных ресурсов

Объем операций в иностранной валюте на внутреннем межбанковском кредитном рынке в отчетном месяце составил 196,4 млн. в сомовом эквиваленте, увеличившись по сравнению с предыдущим месяцем в 2,3 раза. А средневзвешенная ставка по ним составила 6,3 процента, повысившись на 0,4 п.п. в связи с увеличением срочности сделок с 78 до 198 дней. Объем сделок отечественных банков с банками-нерезидентами сократился на 12,8 процента и составил 8,8 млрд. сомов, а средневзвешенная ставка составила 2,2 процента, снизившись на 0,3 п.п.

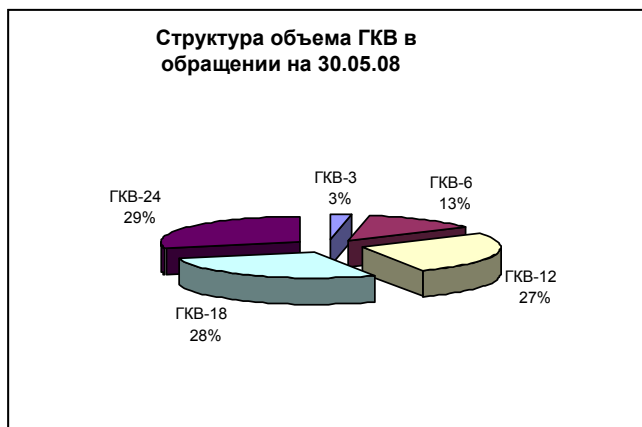


График 2. Динамика объема и доходности аукционов ГКВ

