



Финансовый рынок. KG

ЕЖЕНЕДЕЛЬНЫЙ ИНФОРМАЦИОННО - АНАЛИТИЧЕСКИЙ ОБЗОР

№ 57
 16 июня 2008г.

Кыргызская Республика, г. Бишкек, 720010, ул. Московская, 172, тел.: (312) 66 50 59, факс: (312) 661595, сайт: www.kse.kg

Новости финансового рынка

16.06.2008 По итогам недельных торгов на торговой площадке ЗАО «Кыргызская Фондовая Биржа» зарегистрировано 79 сделок на сумму 6,97 млн. сом с количеством ценных бумаг 439 585 экземпляров 23 эмитентов.

11.06.2008. 11 июня 2008 года Национальный банк Кыргызской Республики провел обычный аукцион обратных репо с ГКВу на срок 42 дн. (количество участников - 1, общий объем полученных заявок - 30,0 млн. сом, общий объем удовлетворенных заявок - 30,0 млн. сом, средневзвешенная ставка по удовлетворенным заявкам - 9,90%). Обычный аукцион обратных операций репо с ГКВу на срок 63 дн., проведенный Национальным банком Кыргызской Республики 11 июня 2008 года, признан несостоявшимся ввиду отсутствия участников.

Лидеры по объему торгов на ЗАО "КФБ"
 за неделю с 09.06.2008 г. по 13.06.2008 г.

	Брокерская компания	К-во сделок	Объем торгов	Удел. вес, в %
1	ОсОО Сенти	11	3 276 123,00	47,02
2	ОсОО Нует Аракет	18	2 623 021,42	37,65
3	ОсОО BNC Finance	36	819 164,50	11,76
4	ОАО ОКБ Аалам	11	128 405,00	1,84
5	ОсОО Исткапитал Менеджмент	3	120 677,00	1,73
	Всего	79	6 967 390,92	100

Аукционы ГКВ	Спрос (тыс. сом)	Продажа (тыс. сом)	Доходность (% годовых)
12-JUN-08			
3-мес.	7043	7043	11.40
Изменение	-457	-457	0.80
6-мес.	5270	5270	12.83
Изменение	4270	4270	0.34
12-мес.	1000	400	14.50
Изменение	-57	-57	0.50
18-мес.	200	0	0.00
Изменение	0	0	0.00
24-мес.	10275	10000	15.63
Изменение	4336	4061	-0.06

* изменение по сравнению с прошлым аукционом

Учетный курс кыргызского сома
 с 14-июня-08 по 20-июня-08.

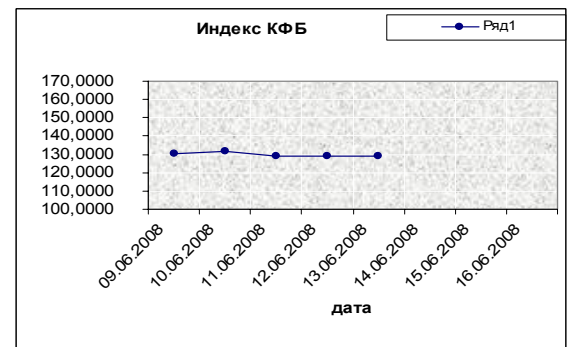
	Значение	Изменение*
	сом	
USD	36.1493	-0.1393
Евро	55.688	-0.9240
Рубль	1.5269	-0.0055
Тенге	0.2996	-0.0013

* изменение по сравнению с предыдущим учетным курсом.

Индекс КФБ на 13.06.08г.
 составил 129.3518

Учетная ставка НБКР с 11.06.08г.
 8,41 %

По сравнению с предыдущим значением учетная ставка увеличилась на 0,08%



Торги финансовыми инструментами на ЗАО «КФБ»

Общая информация о торгах на ЗАО «КФБ» за неделю с 09.06.08 г. по 13.06.08 г.

По итогам недельных торгов на торговой площадке ЗАО «Кыргызская Фондовая Биржа» зарегистрировано 79 сделок на сумму 6,97 млн.сом с количеством ценных бумаг 439 585 экземпляров 23 эмитентов.

	Данные за неделю с 09.06.08 по 13.06.08	Данные за неделю с 19.05.08 по 23.05.08	Изменения	
				%
Объем торгов (тыс. сом)	6 967 390,92	203 411 992,95	-196 444 602,03	-96,57
Первичный (тыс. сом)		200 000 000,00	-200 000 000,00	-100,00
Вторичный (тыс. сом)	6 967 390,92	3 411 992,95	3 555 397,97	104,20
Листинг (тыс. сом)	4 006 595,00	200 290 465,07	-196 283 870,07	-98,00
Не листинг (тыс. сом)	2 960 795,92	3 121 527,88	-160 731,96	-5,15
Количество сделок	79	61	18	29,51

Первичный и вторичный рынок за неделю с 09.06.08 г. по 13.06.08 г.

На первичном рынке за отчетную неделю по корпоративным ценным бумагам сделки не проводились. На вторичном рынке за неделю заключено 79 сделок на сумму 6,97 млн.сом с количеством ценных бумаг 439 585 экземпляров. Наибольший объем торгов за отчетную неделю на вторичном рынке составили сделки с ценными бумагами ОАО Кыргызтелеком, акция простая на сумму 3,83 млн. сом, где удельный вес данных сделок составил 54,87 % от общего объема торгов на вторичном рынке за рассматриваемый период.

Объем торгов в секторе листинга и нелистинга за неделю с 09.06.08 г. по 13.06.08 г.

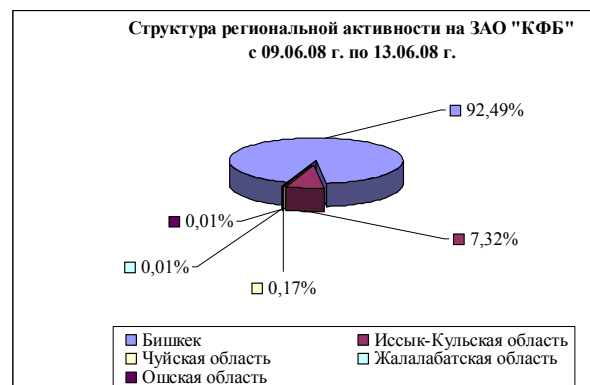
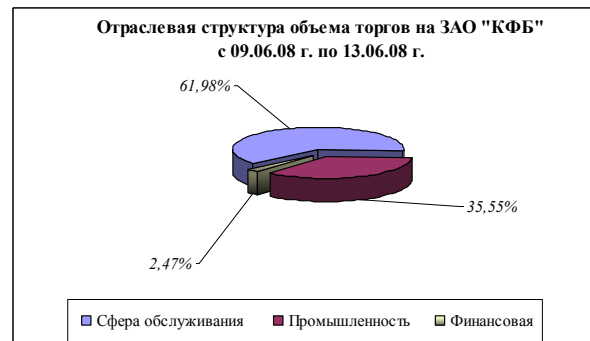
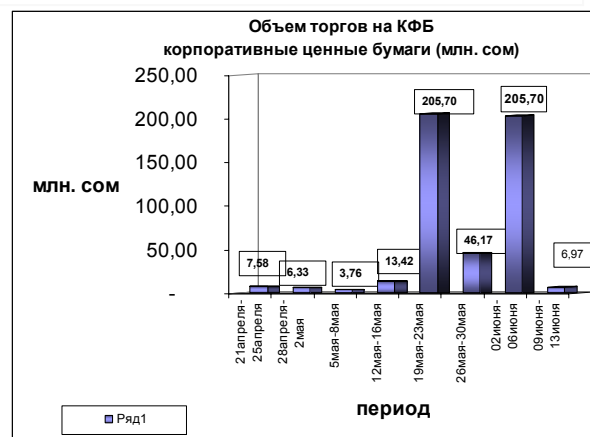
За рассматриваемую отчетную неделю в секторе листинга зарегистрировано 14 сделок на сумму 4,01 млн.сом с количеством ценных бумаг 152 835 экземпляров. Из них заключены 4 сделки с простыми акциями ОАО Кыргызпромстройбанк на сумму 0,17 млн.сом с количеством ценных бумаг 344 экземпляров и 10 сделок с ценными бумагами ОАО Кыргызтелеком на сумму 3,83 млн.сом с количеством акций 152 491 экземпляр. В секторе нелистинговых компаний зарегистрировано 65 сделок на общую сумму 2,96 млн. сом с количеством акций 286 750 экземпляров. Наибольший объем торгов за текущую неделю в секторе нелистинговых компаний составила сделка с ценными бумагами ОАО Гульнур на сумму 1,78 млн.сом с количеством акций 4 835 экземпляров.

Отраслевая структура объема торгов ценными бумагами за неделю с 09.06.08 г. по 13.06.08 г.

По итогам торгов за отчетную неделю наибольший объем торгов с ценными бумагами в разрезе сфер экономики сконцентрирован в секторе обслуживания 61,98% (или 4,32 млн. сом) от общего объема торгов за отчетную неделю. Удельный вес объема торгов с ценными бумагами в финансовом секторе и промышленном секторе составил 2,47% (или 0,17 млн.сом) и 35,55% (или 2,48 млн.сом) от общего объема торгов за текущую неделю соответственно. Всего за отчетный период зарегистрировано 79 сделок, из них: промышленный сектор – 54 сделки, сфера обслуживания – 21 сделка и финансовый сектор – 4 сделки.

Региональная структура объема торгов с ценными бумагами за неделю с 09.06.08 г. по 13.06.08 г.

По итогам торгов за отчетную неделю наибольший объем торгов пришелся на сделки с ценными бумагами акционерных обществ расположенных в г. Бишкек 92,49% (или 6,44 млн. сом) от общего объема торгов за отчетную неделю. По Жалалабатской области объем торгов за отчетную неделю составил 0,01% (или 0,001 млн. сом) от общего объема торгов за текущую неделю. По Чуйской и Иссык-Кульской областям объем торгов составил 0,17% (или 0,01 млн. сом) и 7,32% (или 0,51 млн.сом) от общего объема торгов за отчетную неделю соответственно. По Ошской области объем торгов за отчетную неделю составил 0,01% (или 0,001 млн.сом) от общего объема торгов за текущую неделю. Всего за отчетную неделю зарегистрировано 79 сделок, из них: г. Бишкек – 56 сделок, Жалалабатская область – 4 сделки, Иссык-Кульская область – 7 сделок, Ошская область – 4 сделки и Чуйская область – 8 сделок.



Рынок государственных казначейских векселей (март 2008 года)

В марте в связи со снижением уровня ликвидности в банковской системе спрос на первичном рынке ГКВ заметно снизился. Так, в сегменте 3-месячных ГКВ состоялись два из четырех объявленных аукционов, а в сегментах 18- и 24-месячных ГКВ лишь по одному из четырех объявленных аукционов в связи с недостаточным количеством участников и высокой волатильностью заявленной доходности. В результате доходность на всех сегментах рынка ГКВ выросла, однако общая средневзвешенная доходность по всем видам ГКВ за месяц осталась на уровне 9,6 процента в связи с увеличением удельного веса краткосрочных векселей в структуре продаж

Валютные торги

Общий объем валютных торгов за период с 08 апреля по 14 апреля 2008 г. составил 9,95 млн. долл. США. Из них, объем межбанковских валютных сделок за исследуемый период составил – 8,65 млн. долл. США, что составило 87 % от общего объема валютных торгов периода. Наибольшее значение средневзвешенный курс доллара США принимал 09.04.08г. 1\$=36,50.

Межбанковский рынок кредитных ресурсов

Объем операций в иностранной валюте на внутреннем межбанковском кредитном рынке в отчетном месяце составил 196,4 млн. в сомовом эквиваленте, увеличившись по сравнению с предыдущим месяцем в 2,3 раза. А средневзвешенная ставка по ним составила 6,3 процента, повысившись на 0,4 п.п. в связи с увеличением срочности сделок с 78 до 198 дней. Объем сделок отечественных банков с банками-нерезидентами сократился на 12,8 процента и составил 8,8 млрд. сомов, а средневзвешенная ставка составила 2,2 процента, снизившись на 0,3 п.п.

Структура объема ГКВ в обращении на 30.05.08

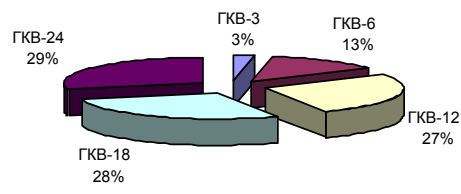
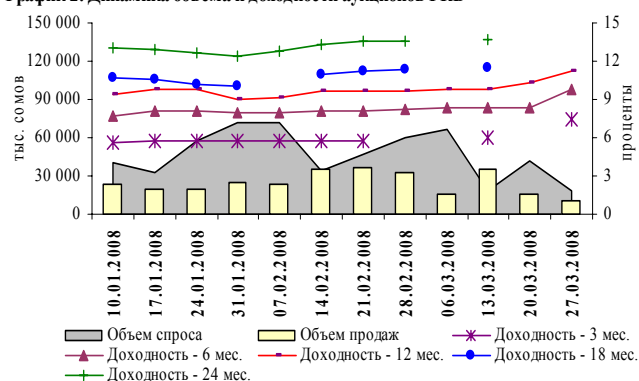


График 2. Динамика объема и доходности аукционов ГКВ



Структура вторичного рынка ГКВ за период с 26.05.08 г. по 30.05.08 г.

