



Новости финансового рынка

Обзор торгов за 9 месяцев 2005 года

За 9 месяцев 2005 года на ЗАО «Кыргызская Фондовая Биржа» (далее - КФБ) совершено 1 432 сделки на общую сумму 727,17 млн. сом с ценными бумагами 186 эмитентов республики. В том числе, с акциями 1 412 сделок на 716,31 млн. сом, с облигациями 20 сделок на 10,86 млн. сом. Анализ за указанный период 2005 года показывает, что количество сделок и объем торгов ниже на 18,68% и 32,64% соответственно по сравнению с тем же периодом 2004 года.

На первичном и вторичном рынках, объем торгов с ценными бумагами составил 181,23 млн. сом и 545,94 млн. сом соответственно. На первичном рынке торги проводились с ценными бумагами следующих эмитентов: с корпоративными облигациями ОАО «Besser-Центральная Азия» на 10,86 млн. сом, с простыми акциями ОАО «КыргызКредитБанк» на 60 млн. сом, ОАО «Нарынспецгидроэнергомонтаж» на 0,60 млн. сом, ОАО «Энергобанк» на 41,40 млн. сом, ОАО «Халык Банк Кыргызстан» на 41 млн. сом, ОАО «ЭкоБанк» на 25,98 млн. сом, ОАО «Южно-Кыргызский Цемент» на 1,4 млн. сом.

Анализ торгов с ценными бумагами коммерческих банков

С ценными бумагами 11 коммерческих банков совершено 211 сделок на общую сумму 286,45 млн. сом, что составляет 39,39% от общего объема торгов с ценными бумагами на КФБ.

Наибольшее количество сделок в разрезе коммерческих банков совершено с акциями ОАО «Кыргызпромстройбанк» 107 сделок и ОАО РК «Аманбанк» 42 сделок, что в общем составляет 70,62% от общего количества сделок, совершенных с ценными бумагами коммерческих банков.

Наибольший объем торгов в разрезе коммерческих банков пришелся на акции ОАО «Энергобанк» на 76,96 млн. сом, ОАО «КыргызКредитБанк» на 74,70 млн. сом, ОАО «Халык Банк Кыргызстан» на 41 млн. сом, ОАО «Аманбанк» на 34,54 млн. сом и ОАО «ЭкоБанк» на 26,07 млн. сом, что составляет 88,42% от общего объема торгов с ценными бумагами коммерческих банков.

Анализ торгов с ценными бумагами листинговых компаний

На 30 сентября 2005 года в листинге КФБ состояли ценные бумаги 7 эмитентов. Из них с ценными бумагами 5 эмитентов объем торгов составил 107,77 млн. сом.

Наибольшее количество сделок совершено с листинговыми ценными бумагами следующих эмитентов (свыше 15 сделок):

- с простыми и привилегированными акциями ОАО «Кыргызпромстройбанк» 107 сделок,
- с корпоративными облигациями ОАО «Besser-Центральная Азия» 20 сделок;

- с простыми акциями ОАО «Кыргызтелеком» 32 сделок.

Наибольший объем торгов (свыше 5 млн. сом) пришелся на ценные бумаги следующих эмитентов:

- с простыми акциями ОАО «Энергобанк» на 76,96 млн. сом;
- с простыми акциями ОАО «АзияУниверсалБанк» на 14 млн. сом;
- с корпоративными облигациями ОАО «Besser – Центральная Азия» на 10,86 млн. сом;

- с простыми и привилегированными акциями ОАО «Кыргызпромстройбанк» на 5,35 млн. сом.

Основные параметры аукциона ГКВ, состоявшегося 29 сентября 2005г.

3-мес.			
	Значение	Изменение*	
Спрос (тыс. сом)	3 520	-2 500	-41,53 %
Продажа (тыс. сом)	2 000	0	0,00 %
Доходность (в %)	4,68	-0,12	-2,50 %
6 мес.			
Спрос (тыс. сом)	18 047	-3 673	-16,91%
Продажа (тыс. сом)	4 500	-500	-10,00 %
Доходность (в %)	6,05	-0,13	-2,10 %
12 мес.			
Спрос (тыс. сом)	38 529,8	-2 601	6,32 %
Продажа (тыс. сом)	13 000	-1 500	-10,34 %
Доходность (в %)	6,38	-0,02	-0,31 %
18 мес.			
Спрос (тыс. сом)	9 900	-2 420	-19,64%
Продажа (тыс. сом)	4 000	500	14,29 %
Доходность (в %)	10,55	-0,14	-1,31 %

* изменение по сравнению с прошлым аукционом

Учетный курс кыргызского сома с 01.10.05г. по 07.10.05г.

	Значение	Изменение*	
		сом	%
USD	40,8501	-0,0005	-0,001
Евро	49,1120	-0,4582	-0,92
Рубль	1,4316	-0,0052	-0,36
Тенге	0,3052	0,0002	0,07

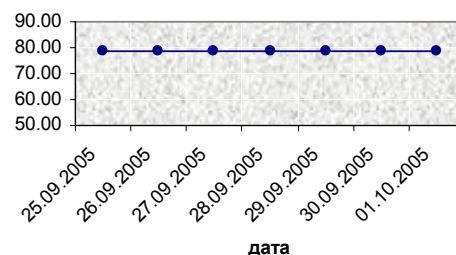
* изменение по сравнению с предыдущим учетным курсом.

Учетная ставка НБКР с 28.09.05г.

4,85%

по сравнению с предыдущей неделей учетная ставка повысилась на 0,01%

Индекс КФБ



Индекс КФБ на 30.09.05г.

78,70

по сравнению с предыдущим значением индекс не изменился.

**Общая информация о торгах на ЗАО «КФБ»
за неделю с 26.09.05г. по 30.09.05г.**

По итогам недельных торгов на торговой площадке ЗАО «Кыргызская фондовая биржа» совершено 16 сделок на общую сумму 0,71 млн. сом с ценными бумагами 10 эмитентов. С ценными бумагами коммерческих банков за неделю совершена 1 сделка с ценными бумагами АКБ Кыргызстан, акция простая на 0,25 млн. сом. Значение индекса в течение недели не менялось. На 30 сентября индекс составил 78,7008 пункта.

	Данные за неделю с 26.09.05 по 30.09.05	Данные за неделю с 19.09.05 по 23.09.05	Изменение	
Объем торгов (тыс. сом)	711,05	66 661,88	- 65 950,83	- 98,93%
Первичный (тыс. сом)	0	0	-	-
Вторичный (тыс. сом)	711,05	66 661,88	- 65 950,83	- 98,93%
Листинг (тыс. сом)	14,64	22 797,43	- 22 782,78	- 99,94%
Не листинг (тыс. сом)	696,40	43 864,45	- 43 168,04	- 98,41%
Количество сделок	16	24	- 8	- 33,33%

**Первичный и вторичный рынок
за неделю с 26.09.05г. по 30.09.05г.**

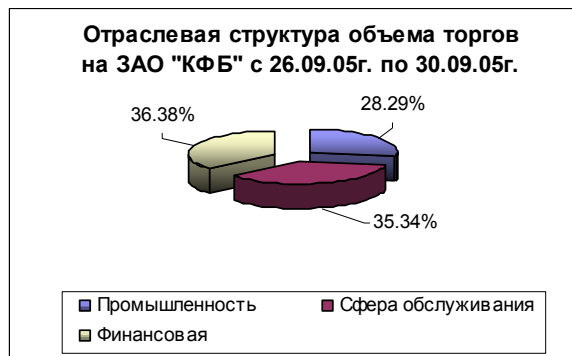
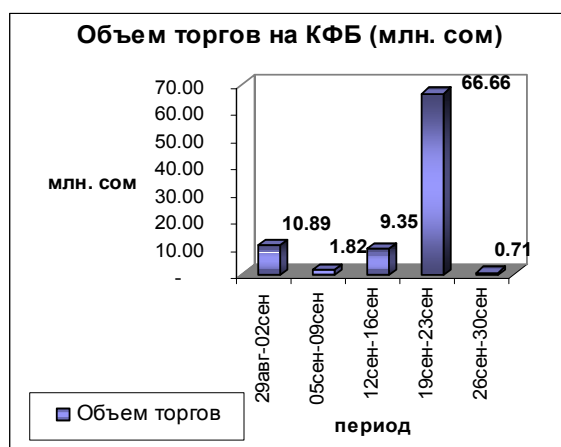
На текущей неделе, как и на предыдущей, все сделки были зарегистрированы на вторичном рынке и только с акциями в количестве 371 737 шт. на 0,71 млн. сом. На первичном рынке в течение недели сделок не зарегистрировано.

**Объем торгов в секторе листинга и нелистинга
за неделю с 26.09.05г. по 30.09.05г.**

В секторе листинга за неделю было зарегистрировано 5 сделок с ценными бумагами ОАО Кыргызтелеком, акция простая на 0,014 млн. сом. С ценными бумагами нелистинговых компаний объем торгов составил 0,70 млн. сомов.

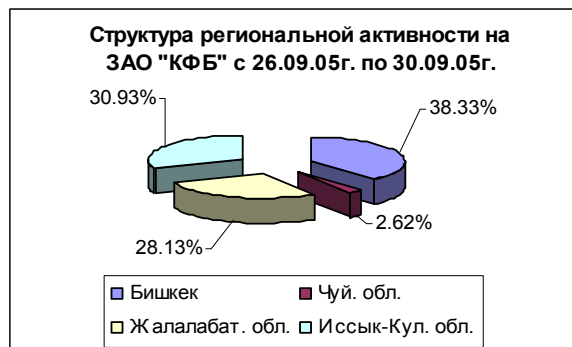
**Отраслевая структура объема торгов ценными бумагами
за неделю с 26.09.05г. по 30.09.05г.**

Всего за неделю было совершено 16 сделок на общую сумму 0,71 млн. сом. Наибольший объем торгов в разрезе сфер экономики, пришелся на сделки с ценными бумагами акционерных обществ финансового сектора и составил 0,26 млн. сом или 36,38% от общего объема торгов (3 сделки), сделки с ценными бумагами акционерных обществ сферы обслуживания составили 0,25 млн. сом или 35,34% (10 сделок), сделки с ценными бумагами акционерных обществ промышленной сферы – 0,2 млн. сом или 28,29% (3 сделки) от общего объема торгов за неделю.



Региональная структура объема торгов с ценными бумагами за неделю с 26.09.05г. по 30.09.05г.

По итогам текущей недели наибольший объем торгов пришелся на акционерные общества г. Бишкек. Из 16 сделок – 8 на общую сумму 0,27 млн. сом. С акционерными обществами Чуйской области зарегистрировано 6 сделок на 0,018 млн. сом. По акционерным обществам Жалалабадской и Иссык-Кульской областей зарегистрировано по 1 сделке на сумму 0,2 млн. сом и 0,21 млн. сом соответственно. На предыдущей неделе лидирующую позицию по объему торгов также занимали сделки с ценными бумагами акционерных обществ г. Бишкек.



ОАО "BESSER-Центральная Азия"

Категория С котировального листа ЗАО «КФБ»

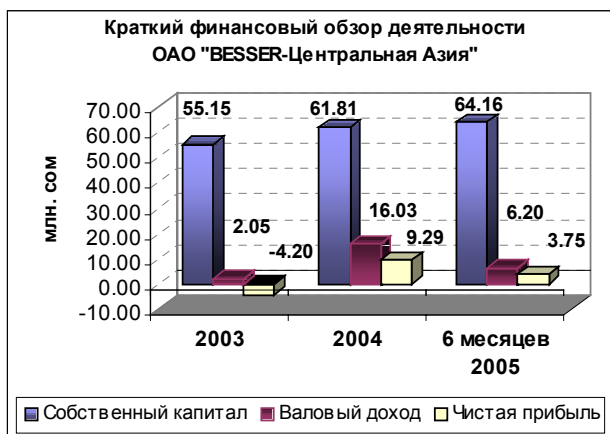
ОАО "BESSER-Центральная Азия" образован в 2001г. Завод по производству строительных блоков и брусчатки был запущен в эксплуатацию в 2002году. Несмотря на небольшой срок предприятие уже завоевало своего потребителя. В центрально-азиатском регионе имеется всего два подобных завода, работающих на американском оборудовании компании «BESSER», второй расположен в Казахстане.

Владельцы (по данным КФБ): 8 физических лиц, владеющих 34,19 % акций и 3 юридических лица, владеющих 65,81% акций. Акционеры, владеющие более чем 5 % капитала:

- ОсОО «Besser Company Inc»- 19,43%
- ОсОО «Альпена» – 5,05%
- Надырбеков М.У. - 6,49%
- Надырбекова Р.З. - 12,48%
- ОсОО «Эладея» - 41,33%
- Тен А. А. – 7,00%

Финансовые показатели

Чистая прибыль в 2004 году составила 9,28 млн. сом. Для сравнения в 2003 году прибыли не было, получен убыток. Собственный капитал на начало 2005 года составляет 61,80 млн. сом, что на 12,07% или в 1,12 раза больше чем на начало 2004 года. Собственный капитал состоит из уставного капитала – 63,50 млн. сом и нераспределенной прибыли – 1,69 (непокрытый убыток) млн. сом. Активы и пассивы на начало 2005 года составляли 75,64 млн. сом и 13,84 млн. сом соответственно. По сравнению с началом 2004 года активы и пассивы на начало 2005 года увеличились на 9,76% и на 0,58% соответственно. За первые 6 месяцев 2005г. чистая прибыль составила – 3,75 млн. сом.

**Выплата дивидендов по акциям**

За 2002 и 2003 гг. задолженности по выплате дивидендов нет. По итогам 2004г. размер дивидендов на одну простую именную акцию составил – 10,9679 сом. Всего за 2004г. начислено дивидендов на общую сумму – 1393024,5 сом. Дата списка акционеров на выплату дивидендов – 12.08.05г., дата начала выплаты дивидендов – 25.08.05г.

Торги на ЗАО "Кыргызская Фондовая Биржа"

В 2004 году совершена 1 сделка на 24,40 млн. сом по цене 464,85 сом за акцию. Сделка была совершена на вторичном рынке.

Корпоративные события

- 14 февраля 2004 года акции простые ОАО «Besser-Центральная Азия» были включены в котировальный лист категории «С» КФБ.
- 28 января 2005 года осуществлена перерегистрация Эмитента и Устава.
- Количество акционеров 11 лиц, в том числе 8 физических лиц и 3 юридических лиц. Шесть акционеров владеют 5 и более процентов капитала общества.
- 3 мая 2005 года состоялись первые торги по размещению первой эмиссией облигаций ОАО "BESSER-Центральная Азия", так в этот день совершено 4 сделки на первичном рынке с первой эмиссией облигаций ОАО "BESSER-Центральная Азия" на 0,51 млн. сом. Общий объем выпуска составляет 17 млн. сом. Купонная годовая ставка составляет 13 %. Срок погашения облигаций через два года с даты начала размещения облигаций. Количество процентных выплат составляет 2 раза в год.
- Государственная Комиссия при Правительстве КР по рынку ценных бумаг по результатам плановой проверки ОАО «Besser-Центральная Азия» признала выпуск простых именных облигаций ОАО «Besser-Центральная Азия» в количестве 85 тыс. экземпляров на сумму 17млн. сом несостоявшимся и обяжала ОАО «Besser-Центральная Азия» вернуть денежные средства владельцам облигаций до 1 ноября 2005г.

Государственные казначейские векселя

На 30.09.05г. объем ГКВ в обращении составил 1056,28 млн. сомов. Из них 831,04 млн. сомов приходится на ГКВ-12; 170, 37 млн. сомов на ГКВ-6; 24,34 млн. сомов – ГКВ-3 и 30,53 млн. сомов на ГКВ-18. Как можно увидеть из графика - наибольший удельный вес занимают ГКВ-12. Объем ГКВ в обращении по сравнению с данными на 23.09.05г. увеличился на 3,98 млн. сомов. Данное увеличение произошло за счет увеличения в обращении ГКВ-3 на 0,34 млн. сомов, ГКВ-12 на 1,2 млн. сомов и ГКВ-18 на 3,50 млн. сомов, а также уменьшения в обращении ГКВ-6 на 1,06 млн. сомов.

Первичный рынок ГКВ

На прошедшем 29.09.05г. аукционе ГКВ наблюдалось падение доходности на все виды ГКВ. Следует также отметить, что наибольшая доходность у ГКВ-18 - 10,55 % годовых, наименьшая у ГКВ-3 - 4,68%. Так же наблюдалось снижение спроса на все виды ГКВ, наибольшее на ГКВ-3, спрос на этот вид ГКВ упал на -16,91 %.

Вторичный рынок ГКВ

На вторичном рынке ГКВ, как и на прошлой неделе, наблюдается преобладание сделок с ГКВ-12. Общий объем сделок по ним составил 241,12 млн. сомов, что на 7,34 млн. сомов больше по сравнению со значением предыдущей недели, а по ГКВ-6 составил 15,34 млн. сомов, что на 8,28 млн. сомов больше по сравнению со значением предыдущей недели. ГКВ-3 и ГКВ-18 не пользуются спросом на вторичном рынке. На этой неделе структура вторичного рынка изменилась в сторону снижения доли ГКВ-12, которая на прошлой неделе составляла 91 %.

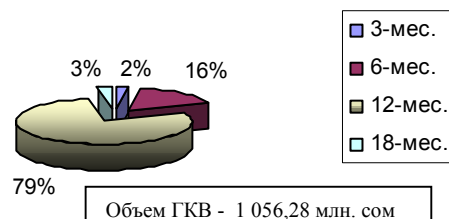
Межбанковский рынок кредитных ресурсов

На неделе с 23 по 29 сентября на межбанковском рынке кредитных ресурсов большим спросом пользовались кредиты, выдаваемые в иностранной валюте нерезидентам и РЕПО-сделки со сроками исполнения от 2 до 7 дней. Наименьшим спросом пользовались кредиты, выдаваемые в национальной валюте и кредиты, выдаваемых в иностранной валюте резидентам. С 23 по 29 сентября объемы торгов по РЕПО-сделкам составили 78,87 млн. сомов - средняя процентная ставка составила 3,43% годовых, по сравнению с предыдущей неделей процентная ставка понизилась на 0,02 %, а объем торгов упал на 27,33 млн. сомов. Кредиты, выдаваемые в иностранной валюте нерезидентам, составили 3895,98 млн. сомов, где средняя процентная ставка составила 3,01% годовых, по сравнению с предыдущей неделей процентная ставка повысилась на 0,05%, а объем торгов повысился на 1354,84 млн. сомов; Кредиты, выдаваемые в национальной валюте, составили - 126,68 млн. сом, а средняя процентная ставка 3,99%, по сравнению с предыдущей неделей процентная ставка снизилась на 0,01%, а объем торгов увеличился на 125,28 млн. сомов. Кредиты, выдаваемые в иностранной валюте резидентам, составили 32,69 млн. сом, где средняя процентная ставка составила 5,75% годовых.

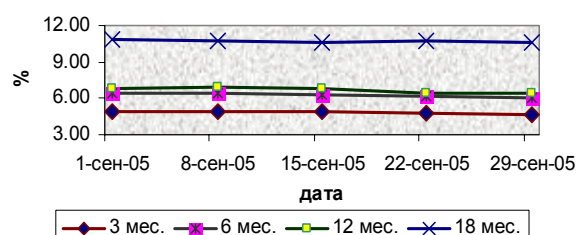
Валютные торги

Общий объем валютных торгов с 26.09.05г. по 30.09.05г. составил 5,09 млн. долл. США. Из них, объем межбанковских валютных сделок составил – 1,26 млн. долл. США, что составляет 24,75 % от общего объема торгов.

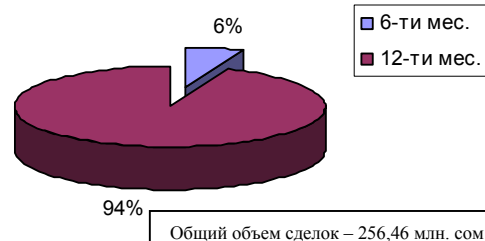
Структура объема ГКВ в обращении на 30.09.05г.



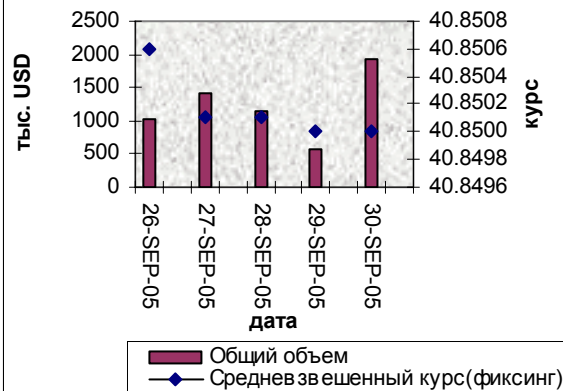
Динамика доходности ГКВ за период с 01.09.05г. по 29.09.05г.



Структура вторичного рынка ГКВ за период с 26.09.05г. по 30.09.05г.



Валютные торги (USD) за период с 26.09.05г. по 30.09.05г.



На общем собрании Международной ассоциации бирж стран СНГ утверждена Программа действий МАБ СНГ на 2005-2010 годы

На общем собрании МАБ СНГ руководители бирж и депозитариев стран СНГ рассмотрели тенденции и процессы формирования биржевой инфраструктуры в рамках СНГ. Обсудив текущее состояние и перспективы взаимодействия между государствами – участниками СНГ, члены ассоциации утвердили Программу действий МАБ СНГ на 2005-2010 гг., которая содержит основные направления деятельности ассоциации, включая:

- правовое обеспечение валютно-финансового взаимодействия стран СНГ;
- содействие созданию условий для формирования интегрированного организованного фондового рынка стран СНГ;
- содействие развитию биржевого рынка фьючерсов и опционов;
- содействие развитию биржевых товарных рынков;
- развитие двух – и многосторонних проектов между членами МАБ СНГ;
- информационно-аналитическое обеспечение деятельности МАБ СНГ и ее членов;
- организацию сотрудничества между членами МАБ СНГ по вопросам программно-технического обеспечения;
- установление и поддержание регулярных деловых отношений между членами МАБ СНГ.

Справка: Международная ассоциация бирж стран СНГ (International Association of Exchanges of CIS countries) учреждена в Москве в 2000 году с целью координации усилий по развитию организованных финансовых рынков в соответствии с международными стандартами. В МАБ СНГ входят 20 ведущих бирж и депозитариев из 9 стран Содружества, играющих ключевую роль в обслуживании взаимного финансового оборота, операций с валютой, государственными ценными бумагами, акциями предприятий.

Фондовая биржа ММВБ

по материалам сайта www.micex.ru

Совокупный оборот всех рынков ММВБ и Фондовой биржи ММВБ за неделю 19 – 23 сентября 2005 г. составил 25,6 млрд. долл., что на 3,8% выше показателя предыдущей недели. На рынке акций Фондовой биржи ММВБ на прошедшей неделе продолжился активный рост. По итогам недели значение Индекса ММВБ составило 864,56 пункта, что на 6,6% выше уровня предыдущей недели. Среднедневной объем сделок с акциями составил 27,3 млрд. руб., что на 25% выше уровня предыдущей недели. Сделки в РПС составили 9,8% оборота вторичных торгов, сделки РЕПО – 17,5% от общего объема операций с акциями. Индекс корпоративных облигаций ММВБ-купонный (RCBI-с) за указанный период вырос на 0,23% до 133,85 пункта. Индекс корпоративных облигаций ММВБ (RCBI) повысился на 0,01%, составив к моменту закрытия торгов 23 сентября 102,78 пункта. Объем торгов за период составил 79,8 млрд. руб., что на 18,3% выше уровня предыдущей недели. На долю корпоративных бумаг пришлось 39,3 млрд. руб. (70,9% совокупного объема торгов), на долю субфедеральных облигаций – 22,4 млрд. руб. (28,1%), на долю муниципальных облигаций – 0,8 млрд. руб. (1%). Суммарный объем торгов на рынке государственных бумаг составил 31,5 млрд. руб., что в 2,3 раза меньше, чем в предыдущую неделю. Уменьшение объема торгов обусловлено в основном отсутствием аукционов по размещению ОФЗ и снижением активности на вторичном рынке.

Фондовая биржа РТС

по материалам сайта www.rtsnet.ru

За неделю с 26 по 30 сентября Индекс РТС вырос на 4,40% до 1007,76 (965,30 на 23 сентября). Индекс акций "второго эшелона" – Индекс РТС-2 – увеличился на 4,88% до 1223,81 (1166,91 на 23 сентября). Объем торгов на Классическом рынке за неделю составил 258,8 млн. долларов. За период с 26 по 30 сентября общий объем торгов на срочном рынке FORTS (Фьючерсы и Опционы в РТС) составил 20,3 млрд. рублей или 1,31 млн. контрактов. Совокупный объем открытых позиций, по состоянию на последний день недели, 30 сентября составил 25,6 млрд. рублей или 1,84 млн. контрактов, что на 22,4% и 20,1% соответственно превышает показатель последнего дня предыдущей недели. За неделю с 26 по 30 сентября 2005 года объем торгов на Биржевом рынке ОАО "Фондовая биржа РТС" (ОАО "РТС") увеличился на 35,6% и составил 1,79 млрд. рублей против 1,32 млрд. рублей за предыдущий период. При этом объем торгов акциями "второго эшелона" составил 664 млн. рублей, что соответствует 37% от общего оборота. Всего за прошедший период на Биржевом рынке было заключено 5788 сделок

Казахстанская фондовая биржа

по материалам сайта www.kase.kz

В секторе купли-продажи негосударственных ЦБ за период с 15 по 21 сентября на KASE заключено 146 сделок на сумму \$54 019,2 тыс. или 7 241,4 млн. тенге. По сравнению с предыдущим периодом (189 сделок, \$65 597.1 тыс. или 8 807,7 млн. тенге), оборот данного сектора снизился на 17,7% или на \$11 577,9 тыс. (1 566,3 млн. тенге). В сделках периода участвовало 30 членов KASE по 47 инструментам. **Рынок корпоративных облигаций** по сравнению с предыдущим периодом выглядел менее активным. Средний оборот одного торгового дня на KASE в данном сегменте не превысил \$7 011,1 тыс. при 19 сделках в день, тогда как на предыдущей неделе – \$7 771,4 тыс. при 26 сделках. На долю прямых (договорных) сделок пришлось 24,7% транзакций в количественном и 13,4% в объемном выражении (42,7% и 41,6% соответственно на прошлой неделе). **Рынок акций** на неделе не порадовал активностью. Средний оборот торгового дня здесь не превысил \$3 792,7 тыс. при 11 сделках в день против \$5 348,0 тыс. и 12 сделках в рамках предыдущего периода. При этом 45,3% операций в количественном выражении и 45,3% в объемном были договорными (прямыми). В предыдущем периоде данные показатели составили 36,2% и 42,2% соответственно. **В секторе купли-продажи государственных ЦБ** на KASE за исследуемый период суммарный объем 22 заключенных сделок достиг 10 280,1 млн. тенге (\$76 675,6 тыс.). Соответствующий показатель предыдущего периода – 8 136,1 млн. тенге (\$60 637,7 тыс.).