



Финансовый рынок. KG

ЕЖЕНЕДЕЛЬНЫЙ ИНФОРМАЦИОННО - АНАЛИТИЧЕСКИЙ ОБЗОР

№ 61
 11 июля 2008г.

Кыргызская Республика, г. Бишкек, 720010, ул. Московская, 172, тел.: (312) 66 50 59, факс: (312) 661595, сайт: www.kse.kg

Новости финансового рынка

11.07.2008 По итогам недельных торгов на торговой площадке ЗАО «Кыргызская Фондовая Биржа» зарегистрировано 75 сделок на сумму 4,86 млн. сом с количеством ценных бумаг 431 452 экземпляра 24 эмитентов.

10.07.2008. По результатам аукционов, состоявшихся 10 июля 2008 года, средневзвешенная доходность выпусков 3, 6, 12, 18 и 24-мес. ГКВ составила 12.32%, 15.14%, 17.51%, 17.00% и 20.40% соответственно

10.07.2008. 11 июля 2008 года Национальный банк Кыргызской Республики проведет обычный аукцион обратных операций репо на срок 42 дн. (объем 102,98 млн. сом, максимальная процентная ставка 10,50%) и на 63 дн. (объем 143,44 млн. сом, максимальная процентная ставка 11,50%)

Лидеры по объему торгов на ЗАО "КФБ"
 за неделю с 07.07.2008 г. по 11.07.2008 г.

	Брокерская компания	К-во сделок	Объем торгов	Удел. вес, в %
1	ОсОО BNC Finance	25	2 704 385,29	55,637
2	ОсОО Сенти	14	1 782 676,48	36,675
3	ОсОО Глобал Файнанс	13	165 961,00	3,414
4	ОАО ОКБ Аалам	4	87 825,00	1,807
5	ОсОО Мастефайбр	8	73 882,68	1,520
6	ОсОО Нует Аракет	13	46 911,08	0,965
7	ОсОО УК Бишкекфайнанс	1	3 800,00	0,078
	Всего	75	4 860 777,95	100

Основные параметры аукциона ГКВ

Аукционы ГКВ	Спрос (тыс.сом)	Продажа (тыс.сом)	Доходность (%годовых)
10-JUL-08			
3-мес.	6270	6270	12.32
Изменение	-7020	-7020	0.46
6-мес.	3520	3520	15.14
Изменение	-8690	-8690	1.12
12-мес.	2840	2840	17.51
Изменение	1090	1090	0.79
18-мес.	1050	415	17.00
Изменение	800	165	0.10
24-мес.	280	280	20.40
Изменение	-616	280	20.40

* изменение по сравнению с прошлым аукционом

Учетный курс кыргызского сома с 12-июля-08 по 18-июля-08.

	Значение	Изменение* сом
USD	35.4621	-0.1571
Евро	55.9556	0.0014
Рубль	1.5172	0.0023
Тенге	0.2950	-0.0005

* изменение по сравнению с предыдущим учетным курсом.

Учетная ставка НБКР с 09.07.08г.
 8,84 %

По сравнению с предыдущим значением учетная ставка увеличилась на 0,11%

Торги финансовыми инструментами на ЗАО «КФБ»

Общая информация о торгах на ЗАО «КФБ» за неделю с 07.07.08 г. по 11.07.08 г.

По итогам недельных торгов на торговой площадке ЗАО «Кыргызская Фондовая Биржа» зарегистрированы 75 сделок на сумму 4,86 млн.сом с количеством ценных бумаг 431 452 экземпляра 24 эмитентов.

	Значение (сом) с 07.07.08 по 11.07.08	Данные за неделю с 30.06.08 по 04.07.08	Изменения	
				%
Объем торгов (тыс. сом)	4 860,78	728 957,83	-	724 097,05 -99,33
Первичный (тыс. сом)				
Вторичный (тыс. сом)	48 607,78	728 957,83	-	680 350,05 -93,33
Листинг (тыс. сом)	102,19	436,81	-	334,62 -76,60
Не листинг (тыс. сом)	48,51	726 639,42	-	726 590,92 -99,99
Количество сделок	75	140	-	65,00 -46,43

Первичный и вторичный рынок за неделю с 07.07.08 г. по 11.07.08 г.

На первичном рынке за отчетную неделю по корпоративным ценным бумагам сделки не проводились. На вторичном рынке зарегистрированы 75 сделок по корпоративным бумагам на сумму 4,86 млн.сом с количеством ценных бумаг 431 452 экземпляра 24 эмитентов. Наибольший объем торгов за отчетную неделю на вторичном рынке составили сделки с ценными бумагами АООТ «Илбирс», акция простая на сумму 1,98 млн. сом, где удельный вес данных сделок составил 41 % от общего объема торгов на вторичном рынке за рассматриваемый период.

Объем торгов в секторе листинга и нелистинга за неделю с 07.07.08 г. по 11.07.08 г.

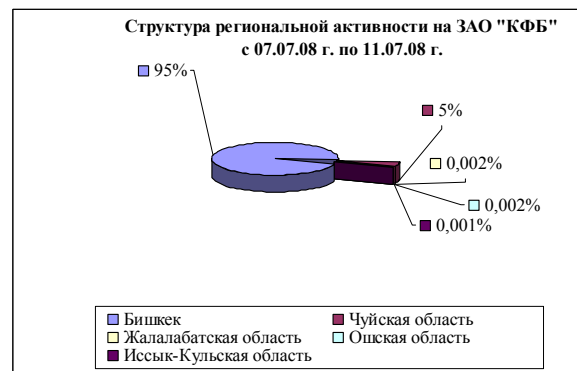
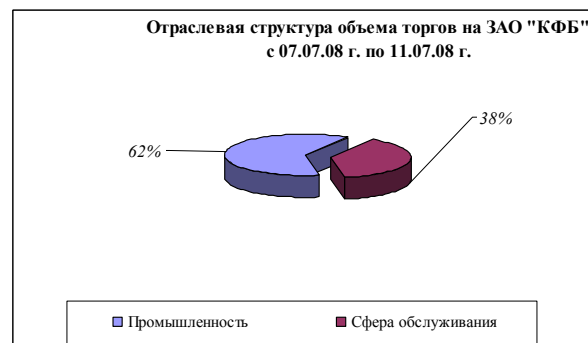
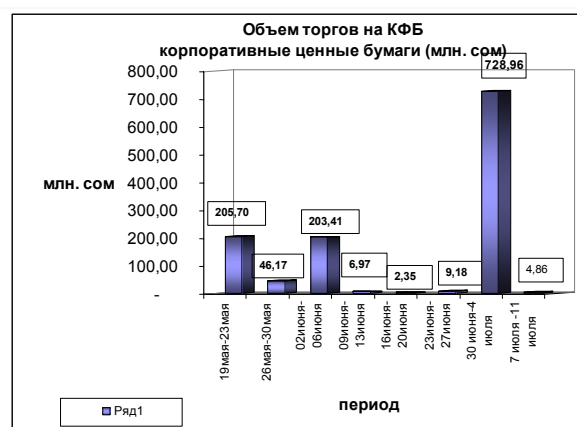
За рассматриваемую отчетную неделю в секторе листинга зарегистрированы 7 сделок на сумму 0,10 млн. сом с количеством ценных бумаг 5 586 экземпляров. Все вышеуказанные сделки были заключены с простыми акциями ОАО Кыргызтелеком. Наибольший объем торгов за текущую неделю в секторе нелистинговых компаний составили сделки с ценными бумагами АООТ «Илбирс», акция простая на сумму 1,98 млн. сом, с кол-вом акций 5 355 экземпляров.

Отраслевая структура объема торгов ценными бумагами за неделю с 07.07.08 г. по 11.07.08 г.

По итогам торгов за отчетную неделю наибольший объем торгов с ценными бумагами в разрезе сфер экономики сконцентрирован в сфере промышленности 62% (или 3 млн. сом) от общего объема торгов за отчетную неделю. Удельный вес объема торгов с ценными бумагами в сфере обслуживания составил 38% (или 1,86 млн.сом) от общего объема торгов за текущую неделю. В финансовом секторе за отчетную неделю сделки не зарегистрированы. Всего за отчетный период зарегистрированы 75 сделок, из них: сфера обслуживания – 22 сделки, промышленный сектор – 53 сделки.

Региональная структура объема торгов с ценными бумагами за неделю с 30.06.08 г. по 04.07.08 г.

По итогам торгов за отчетную неделю наибольший объем торгов пришелся на сделки с ценными бумагами акционерных обществ расположенных в г. Бишкек 95% (или 4,61 млн. сом) от общего объема торгов за отчетную неделю. По Жалалабатской области объем торгов за отчетную неделю составил 982 сома от общего объема торгов за текущую неделю. По Чуйской и Иссык-Кульской областям объем торгов составил 5% (или 0,24 млн. сом) и 0,01%(или 732 сом) от общего объема торгов за отчетную неделю соответственно. По Ошской области объем торгов за отчетную неделю составил 982 сома от общего объема торгов за текущую неделю. Всего за отчетную неделю зарегистрированы 75 сделок, из них: г. Бишкек – 49 сделок, Жалалабатская область – 4 сделки, Иссык-Кульская область – 3 сделки, Ошская область – 4 сделки и Чуйская область – 15 сделок.



Государственные ценные бумаги и валютные торги

Рынок государственных казначейских векселей

Еженедельный обзор (13.06.08 – 19.06.08)

На прошедшей неделе были проведены следующие операции Национального банка:

- продажа ГКВу на условиях репо – 100,2 млн. сомов (+70,2 млн. сомов).

На аукционах нот НБКР объем спроса составил 404,5 млн. сомов (+152,4 млн. сомов), объем продаж составил 260,0 млн. сомов (+46,4 млн. сомов).

Средневзвешенная доходность нот НБКР составила 10,08% (+0,27 п.п.), в том числе:

- по 14-ти дневным нотам : 9,28% (-0,14 п.п.);
- по 28-ми дневным нотам : 10,89% (+0,46 п.п.).

Аукционы по размещению 91- и 182-дневных нот НБКР не состоялись в связи с недостаточным количеством участников и высокой волатильностью доходности.

На аукционе ГКВ объем спроса составил 16,8 млн. сомов (-7,0 млн. сомов), объем продаж составил 16,1 млн. сомов (-6,6 млн. сомов).

Средневзвешенная доходность ГКВ составила 12,78% (-0,87 п.п.), в том числе:

- по 3-х месячным ГКВ : 11,52% (+0,13 п.п.);
- по 6-ти месячным ГКВ : 13,07% (+0,25 п.п.);
- по 12-ти месячным ГКВ: 15,78% (+1,28 п.п.);
- по 18-ти месячным ГКВ: 16,00% (+16 п.п.).

По решению Министерства финансов КР аукцион 24-х месячных ГКВ признан несостоявшимся в связи с высокой волатильностью доходности и недостаточным количеством участников.

Межбанковский рынок кредитных ресурсов

На внутреннем межбанковском кредитном рынке объем сделок за отчетный период составил 42,7 млн. сомов (-113,4 млн. сомов), из них:

- сделки репо : 42,7 млн. сомов (-83,0 млн. сомов).

Средневзвешенный уровень процентных ставок составил:

- по сделкам репо : 6,50% (-0,09 п.п.).

На межбанковских валютных торгах общий объем сделок за неделю составил 17,36 млн. долл. (-5,19 млн. долл.), в том числе:

- объем межбанковских сделок : 7,86 млн. долл. (-4,09 млн. долл.);
- объем покупки Национальным банком составил : 9,50 млн. долл. (-1,10 млн. долл.).

На отчетной неделе были заключены операции своп между коммерческими банками на сумму 2,7 млн. долл. США (+0,1 млн. долл. США).

Средневзвешенный курс доллара на торгах за неделю снизился на 0,31% и составил 35,9990 сом/долл.

Учетный курс доллара также снизился на 0,32% и составил 36,0345 сом за 1 доллар США.

Структура объема ГКВ в обращении на 30.05.08

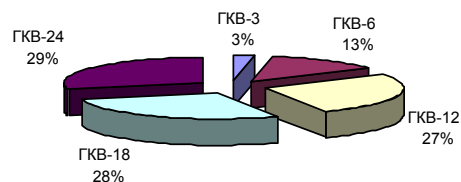
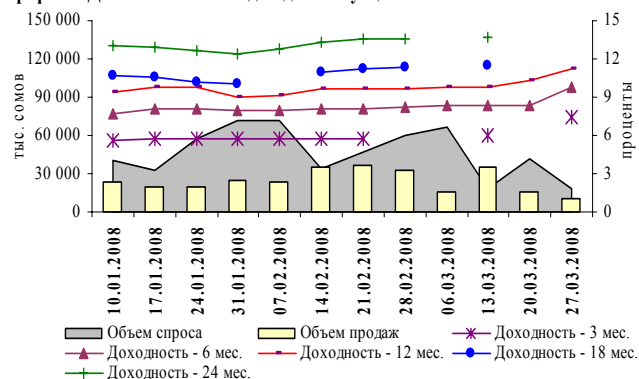


График 2. Динамика объема и доходности аукционов ГКВ



Структура вторичного рынка ГКВ за период с 26.05.08 г. по 30.05.08 г.

