



Финансовый рынок. КГ

ЕЖЕНЕДЕЛЬНЫЙ ИНФОРМАЦИОННО - АНАЛИТИЧЕСКИЙ ОБЗОР

№ 62
 21 июля 2008г.

Кыргызская Республика, г. Бишкек, 720010, ул. Московская, 172, тел.: (312) 66 50 59, факс: (312) 661595, сайт: www.kse.kg

Новости финансового рынка

18.07.2008 По итогам недельных торгов на торговой площадке ЗАО «Кыргызская Фондовая Биржа» зарегистрированы 62 сделки на сумму 36,53 млн. сом с количеством ценных бумаг 22 301 614 экземпляров 16 эмитентов.

18.07.2008. 18 июля 2008 года Национальный банк Кыргызской Республики провел обычный аукцион обратных репо с ГКВу на срок 42 дн. (количество участников - 1, общий объем полученных заявок - 20,0 млн. сом, общий объем удовлетворенных заявок - 20,0 млн. сом, средневзвешенная ставка по удовлетворенным заявкам - 10,50 %) и на срок 63 дн. (количество участников - 1, общий объем полученных заявок - 10,0 млн. сом, общий объем удовлетворенных заявок - 10,0 млн. сом, средневзвешенная ставка по удовлетворенным заявкам - 11,50 %).

10.07.2008. 11 июля 2008 года Национальный банк Кыргызской Республики проведет обычный аукцион обратных операций репо на срок 42 дн. (объем 102,98 млн. сом, максимальная процентная ставка 10,50%) и на 63 дн. (объем 143,44 млн. сом, максимальная процентная ставка 11,50%)

Лидеры по объему торгов на ЗАО "КФБ" за неделю с 14.07.2008 г. по 18.07.2008 г.

	Брокерская компания	К-во сделок	Объем торгов	Удел. вес, в %
1	ОсОО Ист Кепитал Менеджмент	1	21 900 000,00	59,956
2	ОсОО BNC Finance	17	9 695 981,90	26,545
3	ОсОО Сенти	11	4 238 274,54	11,603
4	ОсОО Глобал Файнанс	23	582 130,43	1,594
5	ОсОО Ниет Аракет	6	65 313,82	0,179
6	ОАО ОКБ Аалам	4	45 240,00	0,124
	Всего	62	36 526 940,69	100

Основные параметры аукциона ГКВ

Аукционы ГКВ	Спрос (тыс.сом)	Продажа (тыс.сом)	Доходность (%годовых)
17-JUL-08			
3-мес.	13830	13830	12.87
Изменение	10830	13830	12.87
6-мес.	18950	17000	15.69
Изменение	15950	17000	15.69
12-мес.	15530	13000	17.91
Изменение			
18-мес.	550	550	17.80
Изменение	-	-	-
24-мес.	580	580	20.40
Изменение	-	-	-

* изменение по сравнению с прошлым аукционом

Учетный курс кыргызского сома с 19-июля-08 по 25-июля-08.

	Значение	Изменение*
		сом
USD	35.2984	-0.1637
Евро	55.9797	0.0241
Рубль	1.5219	0.0047
Тенге	0.2937	-0.0013

* изменение по сравнению с предыдущим учетным курсом

Учетная ставка НБКР с 16.07.08г.
 8,98 %

По сравнению с предыдущим значением учетная ставка увеличилась на 0,14%

Торги финансовыми инструментами на ЗАО «КФБ»

Общая информация о торгах на ЗАО «КФБ» за неделю с 14.07.08 г. по 18.07.08 г.

По итогам недельных торгов на торговой площадке ЗАО «Кыргызская Фондовая Биржа» зарегистрированы 62 сделки на сумму 36,53 млн. сом с количеством ценных бумаг 22 301 614 экземпляров 16 эмитентов.

	Значение (сом) с 14.07.08 по 18.07.08	Значение (сом) с 07.07.08 по 11.07.08	Изменения	
				%
Объем торгов (тыс. сом)	36 526,94	4 860,78	31 666,16	651,46
Первичный (тыс. сом)				
Вторичный (тыс. сом)	36 526,94	4 860,78	31 666,16	651,46
Листинг (тыс. сом)	200,00	102,19	97,81	95,71
Не листинг (тыс. сом)	36 327,64	4 758,59	31 569,05	663,41
Количество сделок	62	75	- 13	-17,33

Первичный и вторичный рынок за неделю с 14.07.08 г. по 18.07.08 г.

На первичном рынке за отчетную неделю по корпоративным ценным бумагам сделки не проводились. На вторичном рынке зарегистрированы 62 сделки по корпоративным бумагам на сумму 36,53 млн. сом с количеством ценных бумаг 22 301 614 экземпляров 16 эмитентов. Наибольший объем торгов за отчетную неделю на вторичном рынке составила сделка с ценными бумагами ОАО ФинансКредитБанк, акция простая на сумму 21,9 млн. сом, где удельный вес данных сделок составил 60 % от общего объема торгов на вторичном рынке за рассматриваемый период.

Объем торгов в секторе листинга и нелистинга за неделю с 14.07.08 г. по 18.07.08 г.

За рассматриваемую отчетную неделю в секторе листинга зарегистрированы 9 сделок на сумму 0,20 млн. сом с количеством ценных бумаг 11 259 экземпляров. Из них 1 сделка с простыми акциями ОАО Кыргызпромстройбанк на сумму 3 000 сомов с количеством ценных бумаг 6 экземпляров, 1 сделка с простыми акциями ОАО РК Аманбанк на сумму 6 500 сомов с количеством ценных бумаг 13 экземпляров и 7 сделок с простыми акциями ОАО Кыргызтелеком на сумму 0,19 млн. сом с количеством ценных бумаг 11 240 экземпляров. Наибольший объем торгов за текущую неделю в секторе нелистинговых компаний составили сделки с ценными бумагами ОАО ФинансКредитБанк, акция простая на сумму 21,9 млн. сом с количеством ценных бумаг в 21 900 000 экземпляров.

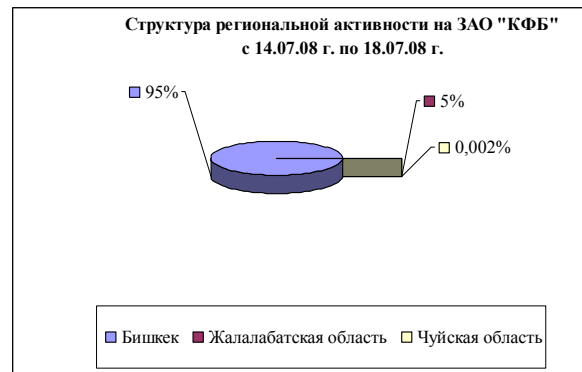
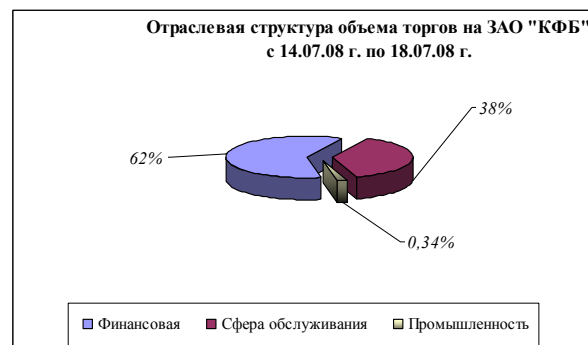
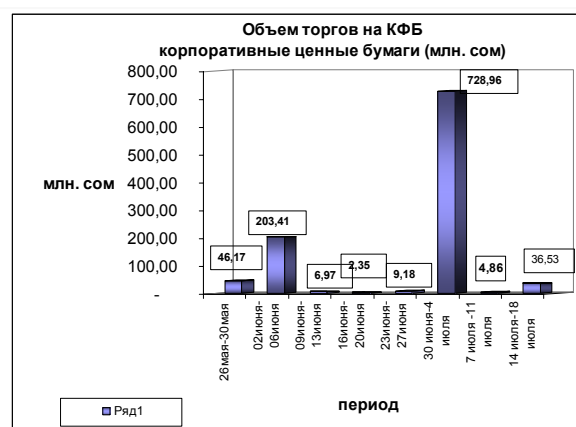
Отраслевая структура объема торгов ценными бумагами за неделю с 14.07.08 г. по 18.07.08 г.

По итогам торгов за отчетную неделю наибольший объем торгов с ценными бумагами в разрезе сфер экономики сконцентрирован в финансовой сфере 60% (или 21,91 млн. сом) от общего объема торгов за отчетную неделю. Удельный вес объема торгов с ценными бумагами в сфере обслуживания составил 38% (или 13,78 млн. сом) от общего объема торгов за текущую неделю. В промышленном секторе за отчетную неделю сделки зарегистрированы в объеме 0,84 млн. сом или 2,29% от общего объема торгов. Всего за отчетный период зарегистрированы 62 сделки, из них: сфера обслуживания – 27 сделок, промышленный сектор – 32 сделки и финансовый сектор – 3 сделки.

Региональная структура объема торгов с ценными бумагами за неделю с 14.07.08 г. по 18.07.08 г.

По итогам торгов за отчетную неделю наибольший объем торгов пришелся на сделки с ценными бумагами акционерных обществ расположенных в г. Бишкек 99,91% (или 36,6 млн. сом) от общего объема торгов за отчетную неделю. По Жалалабатской области объем торгов за отчетную неделю составил 0,01 млн. сома или 0,04% от общего объема торгов за текущую неделю. По Чуйской области объем торгов составил 0,03% (или 0,01 млн. сом).

Всего за отчетную неделю зарегистрированы 62 сделки, из них: г. Бишкек – 51 сделка, Жалалабатская область – 3 сделки и Чуйская область – 8 сделок.



Государственные ценные бумаги и валютные торги

Рынок государственных казначейских векселей

Еженедельный обзор (13.06.08 – 19.06.08)

На прошедшей неделе были проведены следующие операции Национального банка:

- продажа ГКВу на условиях репо – 100,2 млн. сомов (+70,2 млн. сомов).

На аукционах нот НБКР объем спроса составил 404,5 млн. сомов (+152,4 млн. сомов), объем продаж составил 260,0 млн. сомов (+46,4 млн. сомов).

Средневзвешенная доходность нот НБКР составила 10,08% (+0,27 п.п.), в том числе:

- по 14-ти дневным нотам : 9,28% (-0,14 п.п.);
- по 28-ми дневным нотам : 10,89% (+0,46 п.п.).

Аукционы по размещению 91- и 182-дневных нот НБКР не состоялись в связи с недостаточным количеством участников и высокой волатильностью доходности.

На аукционе ГКВ объем спроса составил 16,8 млн. сомов (-7,0 млн. сомов), объем продаж составил 16,1 млн. сомов (-6,6 млн. сомов).

Средневзвешенная доходность ГКВ составила 12,78% (-0,87 п.п.), в том числе:

- по 3-х месячным ГКВ : 11,52% (+0,13 п.п.);
- по 6-ти месячным ГКВ : 13,07% (+0,25 п.п.);
- по 12-ти месячным ГКВ: 15,78% (+1,28 п.п.);
- по 18-ти месячным ГКВ: 16,00% (+16 п.п.).

По решению Министерства финансов КР аукцион 24-х месячных ГКВ признан несостоявшимся в связи с высокой волатильностью доходности и недостаточным количеством участников.

Межбанковский рынок кредитных ресурсов

На внутреннем межбанковском кредитном рынке объем сделок за отчетный период составил 42,7 млн. сомов (-113,4 млн. сомов), из них:

- сделки репо : 42,7 млн. сомов (-83,0 млн. сомов).

Средневзвешенный уровень процентных ставок составил:

- по сделкам репо : 6,50% (-0,09 п.п.).

На межбанковских валютных торгах общий объем сделок за неделю составил 17,36 млн. долл. (-5,19 млн. долл.), в том числе:

- объем межбанковских сделок : 7,86 млн. долл. (-4,09 млн. долл.);
- объем покупки Национальным банком составил : 9,50 млн. долл. (-1,10 млн. долл.).

На отчетной неделе были заключены операции своп между коммерческими банками на сумму 2,7 млн. долл. США (+0,1 млн. долл. США).

Средневзвешенный курс доллара на торгах за неделю снизился на 0,31% и составил 35,9990 сом/долл.

Учетный курс доллара также снизился на 0,32% и составил 36,0345 сом за 1 доллар США.

Структура объема ГКВ в обращении на 30.05.08

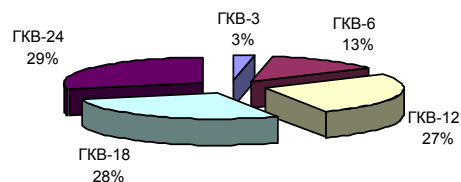
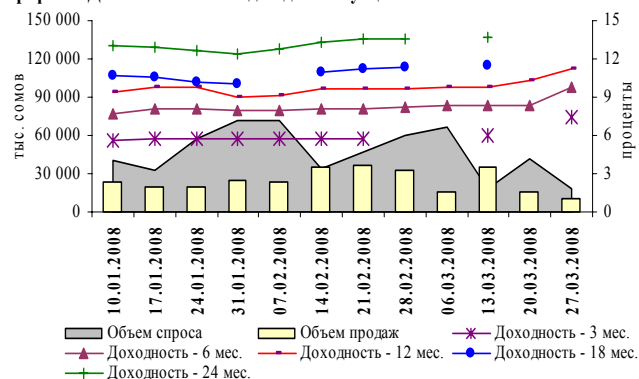


График 2. Динамика объема и доходности аукционов ГКВ



Структура вторичного рынка ГКВ за период с 26.05.08 г. по 30.05.08 г.

