



Финансовый рынок. KG

ЕЖЕНЕДЕЛЬНЫЙ ИНФОРМАЦИОННО - АНАЛИТИЧЕСКИЙ ОБЗОР

№ 64
 11 августа 2008г.

Кыргызская Республика, г. Бишкек, 720010, ул. Московская, 172, тел.: (312) 66 50 59, факс: (312) 661595, сайт: www.kse.kg

Новости финансового рынка

11.08.2008 Национальный банк Кыргызской Республики сообщает, что 12 августа 2008 года состоится аукцион по размещению нот НБКР сроком обращения 7-, 14- и 28- дней. Параметры выпусков:

№ эмиссии	Объем эмиссии (тыс. сом)	Дата эмиссии	Дата погашения
Н02007200808	240 000	13.08.2008	20.08.2008
Н32014270808	240 000	13.08.2008	27.08.2008
Н32028100908	240 000	13.08.2008	10.09.2008

09.08.2008 Из списка участников торгов ЗАО «КФБ» на основании письма Службы надзора и регулирования об отзыве лицензии исключены компании:

ОАО УК «Инвестиционные ресурсы», ОсОО «Финансовый брокер КАДА», ЗАО ИК «Арабель», ОсОО «KLS Securities».

Основные параметры аукциона ГКВ

Аукционы ГКВ	Спрос (тыс. сом)	Продажа (тыс. сом)	Доходность
			(% годовых)
07-AUG-08			
3-мес.	29680	29680	15.50
Изменение	-3460	-3460	1.07
6-мес.	12180	10180	17.62
Изменение	-4710	-6710	0.12
12-мес.	31180	30000	17.70
Изменение	-19716	0	0.10
18-мес.	30260	30000	18.25
Изменение	0	0	0.15
24-мес.	31780	30000	19.75
Изменение	82	0	0.15

* изменение по сравнению с прошлым аукционом

Лидеры по объему торгов на ЗАО "КФБ" за неделю с 04.08.2008 г. по 08.08.2008 г.

	Брокерская компания	К-во сделок	Объем торгов	Удел. вес, в %
1	ОАО ОКБ Аалам	4	10 105 795,00	63,841
2	ОсОО Нует Аракет	2	5 131 200,00	32,415
3	ОсОО Глобал Файнанс	10	398 883,66	2,520
4	ОсОО Сенти	9	163 732,54	1,034
5	ОсОО BNC Finance	16	137 772,50	0,870
	Всего	40	15 829 665,16	

Учетный курс кыргызского сома с 09-августа-08 по 15-августа-08.		
	Значение	Изменение*
	сом	
USD	34.9115	-0.1569
Евро	52.9485	-1.6109
Рубль	1.4621	-0.0321
Тенге	0.2908	-0.0010

* изменение по сравнению с предыдущим учетным

Учетная ставка НБКР с 09.08.08г.
 9,59 %

По сравнению с предыдущим значением учетная ставка увеличилась на 0,25%

Торги финансовыми инструментами на ЗАО «КФБ»

Общая информация о торгах на ЗАО «КФБ» за неделю с 04.08.08 г. по 08.08.08 г.

По итогам недельных торгов на торговой площадке ЗАО «Кыргызская Фондовая Биржа» зарегистрировано 40 сделок на сумму 15,83 млн. сом с количеством ценных бумаг 348 456 экземпляров 18 эмитентов

	Значение (сом) с 04.08.08 по 08.08.08	Значение (сом) с 28.07.08 по 01.08.08	Изменения	
				%
Объем торгов (тыс. сом)	15 829,67	1 770,03	14 059,64	794,32
Первичный (тыс. сом)	-			
Вторичный (тыс. сом)	15 829,67	1 770,03	14 059,64	794,32
Листинг (тыс. сом)	15 395,74	668,29	14 727,45	2 203,75
Не листинг (тыс. сом)	433,92	1 101,74	- 667,82	-60,62
Количество сделок	40	62	- 22	-35,48

Первичный и вторичный рынок за неделю с 04.08.08 г. по 08.08.08 г.

На первичном рынке за отчетную неделю по корпоративным ценным бумагам сделки не проводились. На вторичном рынке зарегистрировано 40 сделок по корпоративным бумагам на сумму 15,83 млн. сом с количеством ценных бумаг 348 456 экземпляров 18 эмитентов. Наибольший объем торгов за отчетную неделю на вторичном рынке составили 2 сделки с простыми акциями ОАО АТФБанк-Кыргызстан на сумму 5,13 млн.сом с количеством ценных бумаг 102 624 экземпляра где удельный вес данных сделок составил 33 % от общего объема торгов на вторичном рынке за рассматриваемый период.

Объем торгов в секторе листинга и нелистинга за неделю с 04.08.08 г. по 08.08.08 г.

За рассматриваемую отчетную неделю в секторе листинга зарегистрировано 16 сделок на сумму 15,39 млн. сом с количеством ценных бумаг 211 222 экземпляра. Из них 5 сделок с простыми акциями ОАО Кыргызтелеком на сумму 0,09 млн. сом с количеством ценных бумаг 5 171 экземпляр, 6 сделок с простыми акциями ОАО Международный аэропорт Манас на сумму 0,07 млн. сом с количеством ценных бумаг 2 446 экземпляров, 3 сделки с простыми акциями ОАО АзияУниверсалБанк на сумму 10,09 млн. сом с количеством ценных бумаг 100 981 экземпляр и 2 сделки с простыми акциями ОАО АТФБанк-Кыргызстан на сумму 5,13 млн. сом с количеством ценных бумаг 102 624 экземпляра. Наибольший объем торгов за текущую неделю в секторе нелистинговых компаний составили сделки с ценными бумагами ОАО ОКБ Аалам, акция простая на сумму 0,25 млн. сом с количеством ценных бумаг 984 экземпляра.

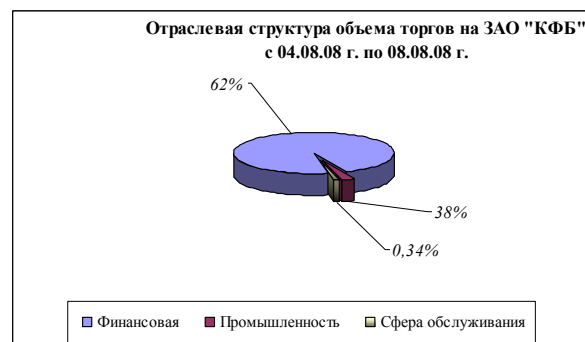
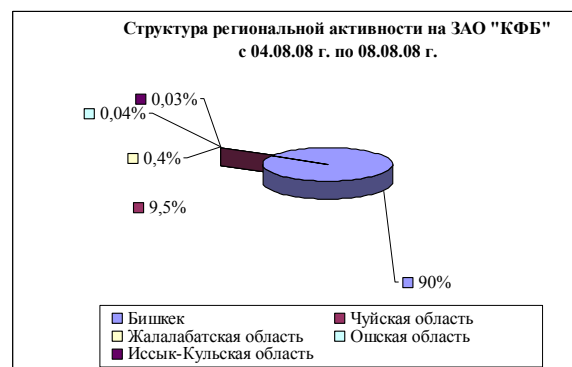
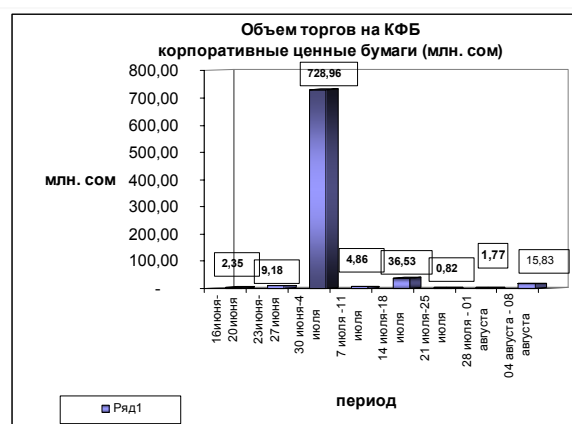
Отраслевая структура объема торгов ценными бумагами за неделю с 04.08.08 г. по 08.08.08 г

По итогам торгов за отчетную неделю наибольший объем торгов с ценными бумагами в разрезе сфер экономики сконцентрирован в финансовом секторе 96,21% (или 15,23 млн. сом) от общего объема торгов за отчетную неделю. Удельный вес объема торгов с ценными бумагами в сфере промышленности составил 2,61% (или 0,41 млн. сом) от общего объема торгов за текущую неделю. Удельный вес объема торгов с ценными бумагами в сфере обслуживания составил 1,18% (или 0,19 млн. сом) от общего объема торгов за текущую неделю. Всего за отчетный период зарегистрировано 40 сделок, из них: сфера обслуживания – 7 сделок, промышленный сектор – 28 сделок, финансовый сектор – 5 сделок.

Региональная структура объема торгов с ценными бумагами за неделю с 04.08.08 г. по 08.08.08 г

По итогам торгов за отчетную неделю наибольший объем торгов пришелся на сделки с ценными бумагами акционерных обществ расположенных в г. Бишкек 99,8% (или 15,81 млн. сом) от общего объема торгов за отчетную неделю. По Чуйской области объем торгов за отчетную неделю составил 1 086. сом. По Жалалабатской области объем торгов за отчетную неделю составил 0,01 млн. сома или 0,1% от общего объема торгов за текущую неделю. По Ошской области объем торгов составил 72 сома. По Иссыккульской области объем торгов составил 72 сома.

Всего за отчетную неделю зарегистрировано 40 сделок, из них: г. Бишкек – 34 сделки, Чуйская область – 1 сделка, Жалалабатская область – 3 сделки, Ошская область – 1 сделка и Иссыккульская область - 1 сделка.



Государственные ценные бумаги и валютные торги

Рынок государственных казначейских векселей

Еженедельный обзор (13.06.08 – 19.06.08)

На прошедшей неделе были проведены следующие операции Национального банка:

- продажа ГКВу на условиях репо – 100,2 млн. сомов (+70,2 млн. сомов).

На аукционах нот НБКР объем спроса составил 404,5 млн. сомов (+152,4 млн. сомов), объем продаж составил 260,0 млн. сомов (+46,4 млн. сомов).

Средневзвешенная доходность нот НБКР составила 10,08% (+0,27 п.п.), в том числе:

- по 14-ти дневным нотам : 9,28% (-0,14 п.п.);
- по 28-ми дневным нотам : 10,89% (+0,46 п.п.).

Аукционы по размещению 91- и 182-дневных нот НБКР не состоялись в связи с недостаточным количеством участников и высокой волатильностью доходности.

На аукционе ГКВ объем спроса составил 16,8 млн. сомов (-7,0 млн. сомов), объем продаж составил 16,1 млн. сомов (-6,6 млн. сомов).

Средневзвешенная доходность ГКВ составила 12,78% (-0,87 п.п.), в том числе:

- по 3-х месячным ГКВ : 11,52% (+0,13 п.п.);
- по 6-ти месячным ГКВ : 13,07% (+0,25 п.п.);
- по 12-ти месячным ГКВ: 15,78% (+1,28 п.п.);
- по 18-ти месячным ГКВ: 16,00% (+16 п.п.).

По решению Министерства финансов КР аукцион 24-х месячных ГКВ признан несостоявшимся в связи с высокой волатильностью доходности и недостаточным количеством участников.

Межбанковский рынок кредитных ресурсов

На внутреннем межбанковском кредитном рынке объем сделок за отчетный период составил 42,7 млн. сомов (-113,4 млн. сомов), из них:

- сделки репо : 42,7 млн. сомов (-83,0 млн. сомов).

Средневзвешенный уровень процентных ставок составил:

- по сделкам репо : 6,50% (-0,09 п.п.).

На межбанковских валютных торгах общий объем сделок за неделю составил 17,36 млн. долл. (-5,19 млн. долл.), в том числе:

- объем межбанковских сделок : 7,86 млн. долл. (-4,09 млн. долл.);
- объем покупки Национальным банком составил : 9,50 млн. долл. (-1,10 млн. долл.).

На отчетной неделе были заключены операции своп между коммерческими банками на сумму 2,7 млн. долл. США (+0,1 млн. долл. США).

Средневзвешенный курс доллара на торгах за неделю снизился на 0,31% и составил 35,9990 сом/долл.

Учетный курс доллара также снизился на 0,32% и составил 36,0345 сом за 1 доллар США.

Структура объема ГКВ в обращении на 30.05.08

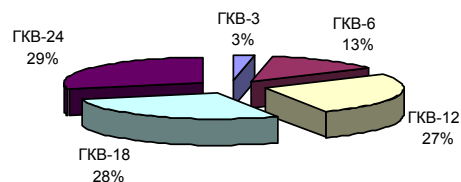
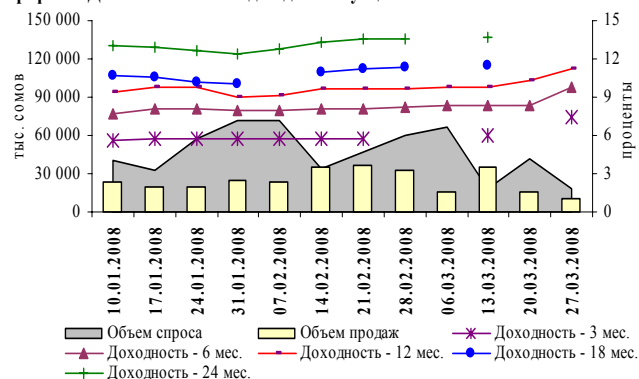


График 2. Динамика объема и доходности аукционов ГКВ



Структура вторичного рынка ГКВ за период с 26.05.08 г. по 30.05.08 г.

