



Финансовый рынок. KG

ЕЖЕНЕДЕЛЬНЫЙ ИНФОРМАЦИОННО - АНАЛИТИЧЕСКИЙ ОБЗОР

№ 68
 15 сентября 2008г.

Кыргызская Республика, г. Бишкек, 720010, ул. Московская, 172, тел.: (312) 66 50 59, факс: (312) 661595, сайт: www.kse.kg

Новости финансового рынка

15.09.2008. Национальный банк Кыргызской Республики сообщает, что 16 сентября 2008 года состоится аукцион по размещению нот НБКР сроком обращения 7-, 14- и 28- дней. Параметры выпусков:

№ эмиссии	Объем эмиссии (тыс. сом)	Дата эмиссии	Дата погашения
H07007240908	210 000	17.09.2008	24.09.2008
H37014011008	300 000	17.09.2008	01.10.2008
H37028151008	300 000	17.09.2008	15.10.2008

11.09.2008. 12 сентября 2008 года Национальный банк Кыргызской Республики проведет обычный аукцион обратных операций репо на сроки: 5 дн. (объем 73,2 млн. сом, максимальная процентная ставка 7,50%), 42 дн. (объем 126,3 млн. сом, максимальная процентная ставка 14,50%) и 63 дн. (объем 84,0 млн. сом, максимальная процентная ставка 15,50%).

29.08.2008. 29 августа 2008 года Национальный банк Кыргызской Республики провел обычные аукционы обратных репо с ГКВу на срок 5 дн. (количество участников - 2, общий объем полученных заявок 103,7 млн. сом, общий объем удовлетворенных заявок 53,7 млн. сом, средневзвешенная ставка по удовлетворенным заявкам 7,45 %).

Лидеры по объему торгов на ЗАО "КФБ"
 за неделю с 08.09.2008 г. по 12.09.2008 г.

	Брокерская компания	К-во сделок	Объем торгов	Удел. вес, в %
1	ОсОО BNC Finance	19	901 574,36	43,515
2	ОсОО Ниет-Аракет	10	453 076,17	21,868
3	ОАО ОКБ Аалам	11	441 150,00	21,293
4	ОсОО Сенти	24	307 485,90	14,841
5	ОсОО Глобал Файнанс	6	76 639,32	3,699
	Итого	64	2 071 849,58	100

Основные параметры аукциона ГКВ

Аукционы ГКВ	Спрос (тыс.сом)	Продажа (тыс.сом)	Доходность
			(%годовых)
11-SEP-08			
3-мес.	25930	25930	17.82
Изменение	3210	3210	0.95
6-мес.	55770	40000	19.66
Изменение	47530	31760	0.10
12-мес.	47388	40000	19.96
Изменение	6092	0	0.59
18-мес.	270	0	0.00
Изменение	-12300	-12570	-20.23
24-мес.	290	0	0.00
Изменение	-1880	-2170	-21.70

* изменение по сравнению с прошлым аукционом

Учетный курс кыргызского сома с 13-сентября-08 по 19-сентября-08.		
	Значение	Изменение*
		сом
USD	35.2138	0.5445
Евро	49.7008	0.3126
Рубль	1.3701	0.0081
Тенге	0.2947	0.0049

Учетная ставка НБКР с 10.09.08г.
 10,90 %

По сравнению с предыдущим значением учетная ставка увеличилась на 0,37%

Торги финансовыми инструментами на ЗАО «КФБ»

Общая информация о торгах на ЗАО «КФБ» за неделю с 08.09.08 г. по 12.09.08 г.

	Значение (сом) с 08.09.08 по 12.09.08	Значение (сом) с 02.09.08 по 05.09.08	Изменения	
			%	
Объем торгов (тыс. сом)	2 071,85	534,27	1 537,58	2 071,85
Первичный (тыс. сом)				
Вторичный (тыс. сом)	2 071,85	534,27	1 537,58	2 071,85
Листинг (тыс. сом)	0,46	369,93	-	369,47
Не листинг (тыс. сом)	1 608,00	164,31	1 443,69	1 608,00
Количество сделок	64,00	34,00	30,00	64,00

Первичный и вторичный рынок за неделю с 08.09.08 г. по 12.09.08 г.

На первичном рынке за отчетную неделю по корпоративным ценным бумагам сделки не зарегистрированы. На вторичном рынке зарегистрировано 64 сделки по корпоративным бумагам на сумму 2,07 млн. сом с количеством ценных бумаг 384 295 экземпляров 21 эмитента. Наибольший объем торгов за отчетную неделю на вторичном рынке составили сделки с простыми акциями ОАО ОКБ Аалам на сумму 0,42 млн. сом с количеством ценных бумаг 1 673 экземпляра, где удельный вес данных сделок составил 21 % от общего объема торгов на вторичном рынке за рассматриваемый период.

Объем торгов в секторе листинга и нелистинга за неделю с 08.09.08 г. по 12.09.08 г

За рассматриваемую отчетную неделю в секторе листинга зарегистрировано 11 сделок на сумму 0,46 млн. сом с количеством ценных бумаг 12 836 экземпляров. Из них 7 сделок зарегистрированы с простыми акциями ОАО Международный аэропорт Манас на сумму 0,12 млн. сом с количеством ценных бумаг 3 908 экземпляров, по средней цене в 31 сом 07 тыйын. Также 1 сделка с простыми акциями ОАО Кыргызтелеком на сумму 7 560 сом с количеством ценных бумаг 420 экземпляров. 1 сделка заключена с простыми акциями ОАО Учкун на сумму 0,08 млн. сом с количеством ценных бумаг 80 000 экземпляров. 1 сделка с простыми акциями ОАО Кыргызпромстройбанк на сумму 0,25 млн. сом с количеством ценных бумаг 508 экземпляров. Наибольший объем торгов за текущую неделю в секторе нелистинговых компаний составили сделки с простыми акциями ОКБ Аалам на сумму 0,42 млн. сом с количеством ценных бумаг 1 673 экземпляра

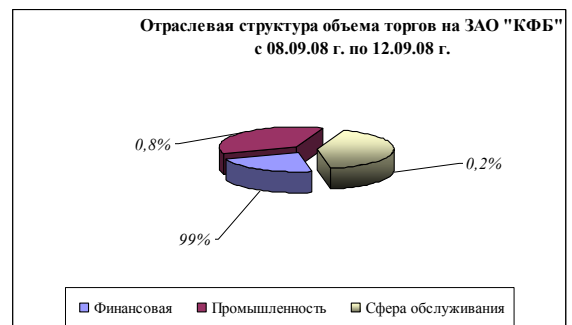
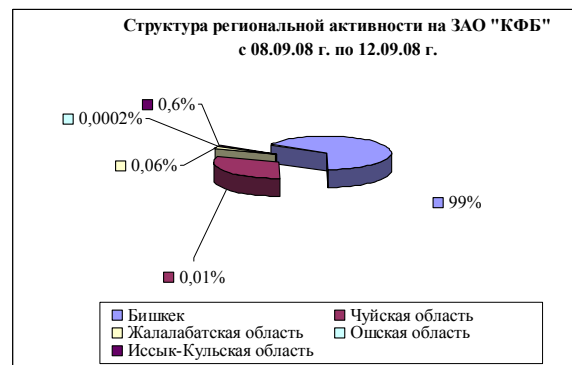
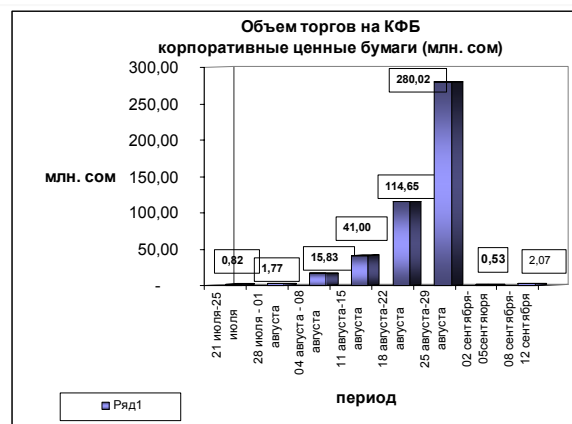
Отраслевая структура объема торгов ценными бумагами за неделю с 08.09.08 г. по 12.09.08 г

По итогам торгов за отчетную неделю наибольший объем торгов с ценными бумагами в разрезе сфер экономики сконцентрирован в сфере обслуживания 41,5% (или 0,86 млн. сом) от общего объема торгов за отчетную неделю. Удельный вес объема торгов с ценными бумагами в сфере промышленности составил 36% (или 0,75 млн. сом) от общего объема торгов за текущую неделю. Удельный вес объема торгов с ценными бумагами в финансовом секторе составил 22% (или 0,46 млн. сом) от общего объема торгов за текущую неделю. Всего за отчетный период зарегистрировано 64 сделки, из них: сфера обслуживания – 14 сделок, промышленный сектор – 47 сделок, финансовый сектор – 3 сделки.

Региональная структура объема торгов с ценными бумагами за неделю с 08.09.08 г. по 12.09.08 г

По итогам торгов за отчетную неделю наибольший объем торгов пришелся на сделки с ценными бумагами акционерных обществ расположенных в г. Бишкек 66% (или 1,38 млн. сом) от общего объема торгов за отчетную неделю. По Чуйской области объем торгов за отчетную неделю составил 0,64 млн. сом или 31% от общего объема торгов за отчетный период. По Жалалабатской области объем торгов за отчетную неделю составил 0,03 млн. сом или 1,7% от общего объема торгов за отчетный период. По Ошской области объем торгов составил 1 093 сом. По Иссыккульской области объем торгов составил 0,02 млн. сом или 1% от общего объема за отчетный период.

Всего за отчетную неделю зарегистрировано 64 сделки, из них: г. Бишкек – 38 сделок, Чуйская область – 9 сделок, Жалалабатская область – 5 сделок, Ошская область – 3 сделки и Иссыккульская область – 9



Государственные ценные бумаги и валютные торги

Рынок государственных казначейских векселей

Еженедельный обзор (13.06.08 – 19.06.08)

На прошедшей неделе были проведены следующие операции Национального банка:

- продажа ГКВу на условиях репо – 100,2 млн. сомов (+70,2 млн. сомов).

На аукционах нот НБКР объем спроса составил 404,5 млн. сомов (+152,4 млн. сомов), объем продаж составил 260,0 млн. сомов (+46,4 млн. сомов).

Средневзвешенная доходность нот НБКР составила 10,08% (+0,27 п.п.), в том числе:

- по 14-ти дневным нотам : 9,28% (-0,14 п.п.);
- по 28-ми дневным нотам : 10,89% (+0,46 п.п.).

Аукционы по размещению 91- и 182-дневных нот НБКР не состоялись в связи с недостаточным количеством участников и высокой волатильностью доходности.

На аукционе ГКВ объем спроса составил 16,8 млн. сомов (-7,0 млн. сомов), объем продаж составил 16,1 млн. сомов (-6,6 млн. сомов).

Средневзвешенная доходность ГКВ составила 12,78% (-0,87 п.п.), в том числе:

- по 3-х месячным ГКВ : 11,52% (+0,13 п.п.);
- по 6-ти месячным ГКВ : 13,07% (+0,25 п.п.);
- по 12-ти месячным ГКВ: 15,78% (+1,28 п.п.);
- по 18-ти месячным ГКВ: 16,00% (+16 п.п.).

По решению Министерства финансов КР аукцион 24-х месячных ГКВ признан несостоявшимся в связи с высокой волатильностью доходности и недостаточным количеством участников.

Межбанковский рынок кредитных ресурсов

На внутреннем межбанковском кредитном рынке объем сделок за отчетный период составил 42,7 млн. сомов (-113,4 млн. сомов), из них:

- сделки репо : 42,7 млн. сомов (-83,0 млн. сомов).

Средневзвешенный уровень процентных ставок составил:

- по сделкам репо : 6,50% (-0,09 п.п.).

На межбанковских валютных торгах общий объем сделок за неделю составил 17,36 млн. долл. (-5,19 млн. долл.), в том числе:

- объем межбанковских сделок : 7,86 млн. долл. (-4,09 млн. долл.);
- объем покупки Национальным банком составил : 9,50 млн. долл. (-1,10 млн. долл.).

На отчетной неделе были заключены операции своп между коммерческими банками на сумму 2,7 млн. долл. США (+0,1 млн. долл. США).

Средневзвешенный курс доллара на торгах за неделю снизился на 0,31% и составил 35,9990 сом/долл.

Учетный курс доллара также снизился на 0,32% и составил 36,0345 сом за 1 доллар США.

Структура объема ГКВ в обращении на 30.05.08

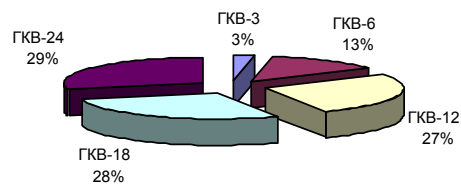
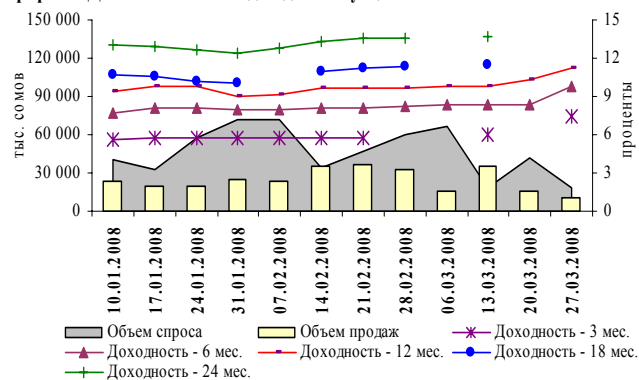


График 2. Динамика объема и доходности аукционов ГКВ



Структура вторичного рынка ГКВ за период с 26.05.08 г. по 30.05.08 г.

