



# Финансовый рынок. КГ

ЕЖЕНЕДЕЛЬНЫЙ ИНФОРМАЦИОННО - АНАЛИТИЧЕСКИЙ ОБЗОР

№ 8  
 10 - 14 октября 2005г.

Кыргызская Республика, г. Бишкек, 720010, ул. Московская, 172, тел.: (312) 66 50 59, факс: (312) 661595, сайт: [www.kse.kg](http://www.kse.kg)

## Новости финансового рынка

**14.10.2005** За неделю на торговой площадке ЗАО «Кыргызская фондовая биржа» зарегистрирована 21 сделка на общую сумму 1,22 млн. сом с ценными бумагами 13 эмитентов. На вторичном рынке ГКВ объем сделок составил 475,09 млн. сом. Объем ГКВ в обращении на 14.10.05 составил 1 065,28 млн. сом.

**14.10.2005** С 20 октября этого года Министерство экономики и финансов КР будет досрочно погашать задолженность Правительства КР по государственным ценным бумагам перед вкладчиками бывшего «Кыргызэлбанка» и обанкротившихся коммерческих банков в размере непогашенного остатка – физическим лицам, в срок до 31 декабря 2006 года. Финансовым агентом Правительства Кыргызской Республики по обслуживанию выпуска, обращению и погашению государственных ценных бумаг является ОАО «Расчетно-сберегательная компания» (ОАО РСК).

**14.10.2005** 11-25 октября 2005г. ЗАО «Кыргызская фондовая биржа» проводит очередной учебный курс «Рынок ценных бумаг». По окончании курса все слушатели получают свидетельство, которое дает право на сдачу квалификационного экзамена в Государственной комиссии по рынку ценных бумаг при Правительстве КР на право заниматься профессиональной деятельностью на рынке ценных бумаг. Среди слушателей курса представители профессиональных участников рынка ценных бумаг и эмитентов ценных бумаг.

**14.10.2005** 14 октября в 14.00 в Информационном агентстве "Кабар" состоялась ежемесячная традиционная пресс-конференция на тему: "Итоги денежно-кредитной политики за 9 месяцев текущего года". Участник пресс-конференции - Ишенбаев М.Б., и.о. председателя НБКР.

**14.10.2005** ОАО «Энергобанк» первым предоставил листинговый проспект и финансовую отчетность за 3 квартал 2005г. в отдел листинга ЗАО «Кыргызская фондовая биржа». С данными листингового проспекта вы сможете ознакомиться на сайте [www.kse.kg](http://www.kse.kg) в разделе листинг.

**14.10.2005** Мэрия г. Бишкек, Торгово-промышленная палата и Кыргызэкспоцентр вручили АзияУниверсалБанку Золотую медаль XIII Международной выставки-ярмарки «Бишкек-2005». Награда присуждена «за предоставление современных банковских услуг». АУБ принял участие в ежегодной выставке «Бишкек-Экспо» в первый раз. На выставке сотрудники банка получили уникальную возможность пообщаться с потенциальными клиентами банка и изучить потребности кыргызстанцев в банковских услугах.

**11.10.2005** 7 октября в здании ЗАО «Кыргызская фондовая биржа» прошла встреча членов Совета Директоров ЗАО «Кыргызская фондовая биржа» с Директором Государственного агентства по финансовому надзору и отчетности при Правительстве КР – Тойчубековым Ю. Ж.. в ходе встречи состоялось знакомство с деятельностью КФБ, обсуждались проблемы и перспективы развития рынка ценных бумаг.

### Основные параметры аукциона ГКВ, состоявшегося 13 октября 2005г.

3-мес.			
	Значение	Изменение*	
Спрос (тыс. сом)	2 500	0,00	0,00 %
Продажа (тыс. сом)	2 000	0,00	0,00 %
Доходность (в %)	4,60	-0,04	-0,86 %
6 мес.			
Спрос (тыс. сом)	8 029,5	-4 101	-33,81%
Продажа (тыс. сом)	4 500	0,00	0,00 %
Доходность (в %)	5,93	-0,04	-0,67 %
12 мес.			
Спрос (тыс. сом)	9 304	-14 288	-60,56%
Продажа (тыс. сом)	9 304	-4 196	-31,08 %
Доходность (в %)	7,12	0,45	6,75 %
18 мес.			
Спрос (тыс. сом)	5 000	-3 640	-42,13%
Продажа (тыс. сом)	5 000	1 000	25,00 %
Доходность (в %)	10,50	-0,02	0,19 %

\* изменение по сравнению с прошлым аукционом

### Учетный курс кыргызского сома с 15.10.05г. по 21.10.05г.

	Значение	Изменение*	
		сом	%
USD	40,8500	-0,0001	0,00
Евро	49,0792	-0,6047	-1,22
Рубль	1,4290	-0,0065	-0,45
Тенге	0,3051	-0,0006	-0,20

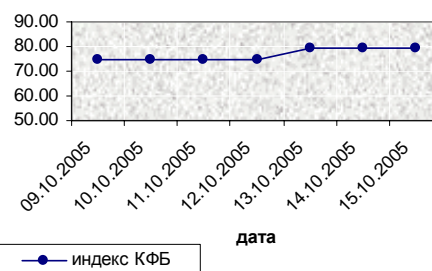
\* изменение по сравнению с предыдущим учетным курсом.

### Учетная ставка НБКР с 11.10.05г.

4,84%

по сравнению с предыдущей неделей учетная ставка снизилась на 0,01%

### Индекс КФБ



### Индекс КФБ на 14.10.05г.

79,2965

по сравнению с предыдущим значением индекс изменился на 6,39 пункта.

**Общая информация о торгах на ЗАО «КФБ»  
за неделю с 10.10.05г. по 14.10.05г.**

По итогам недельных торгов на торговой площадке ЗАО «Кыргызская фондовая биржа» зарегистрирована 21 сделка на общую сумму 1,22 млн. сом с ценными бумагами 13 эмитентов. С ценными бумагами коммерческих банков за неделю не совершено ни одной сделки. Значение индекса 13 октября изменилось на 6,39 пункта. Это обусловлено ростом цен на акции ОАО «Кыргызтелеком» (с 5,50 сом до 6,30 сом). На 14 октября индекс составил 79,2965 пункта.

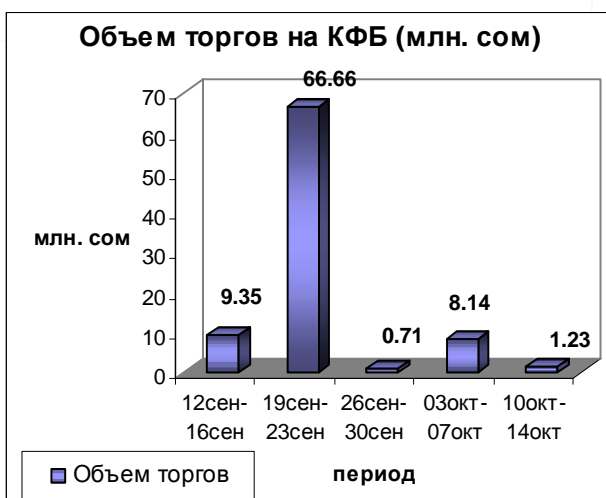
	Данные за неделю с 10.10.05 по 14.10.05	Данные за неделю с 3.10.05 по 7.10.05	Изменение	
<b>Объем торгов (тыс. сом)</b>	1 228,76	711,05	7 424,14	1 044,11%
<b>Первичный (тыс. сом)</b>	0	0	-	-
<b>Вторичный (тыс. сом)</b>	1 228,76	711,05	7 424,14	1 044,11%
<b>Листинг (тыс. сом)</b>	0,0063	14,64	- 2,73	- 18,65%
<b>Не листинг (тыс. сом)</b>	1 228,75	696,40	7 426,88	1 066,46%
<b>Количество сделок</b>	21	16	6	37,50%

**Первичный и вторичный рынок  
за неделю с 10.10.05 г. по 14.10.05г.**

На текущей неделе, как и на предыдущей, все сделки были зарегистрированы на вторичном рынке и только с акциями в количестве 219 343 шт. на 1,22 млн. сом. На первичном рынке в течение недели сделок не заключалось.

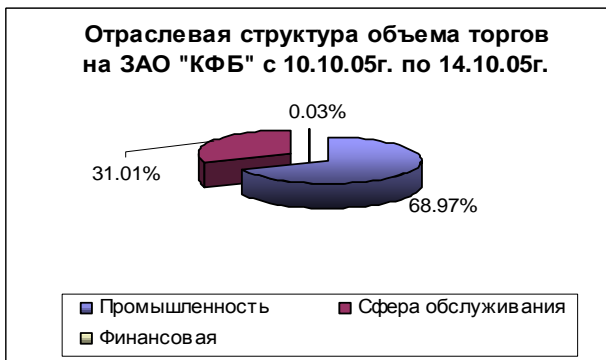
**Объем торгов в секторе листинга и нелистинга  
за неделю с 10.10.05 г. по 14.10.05г.**

В секторе Листинга за неделю была заключена 1 сделка с ценными бумагами ОАО Кыргызтелеком, акция простая на 0,0063 тыс. сом. С ценными бумагами нелистинговых компаний объем торгов составил 1,228 млн. сом.



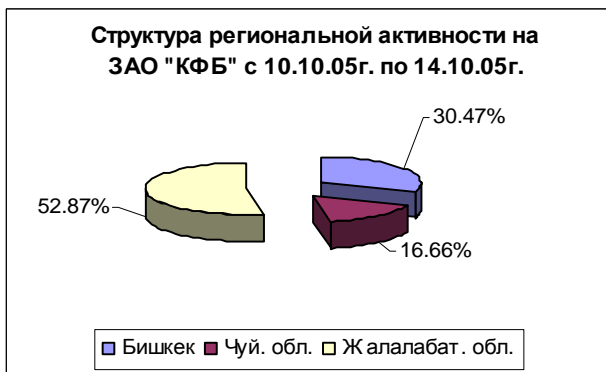
**Отраслевая структура объема торгов ценными бумагами  
за неделю с 10.10.05 г. по 14.10.05г.**

На текущей неделе наибольший объем торгов с ценными бумагами в разрезе сфер экономики сконцентрирован в сфере промышленности 68,97% (0,84 млн. сом.) от всего объема торгов за неделю. Объем торгов с ценными бумагами акционерных обществ сферы обслуживания составил 31,01% (0,38 млн. сом.). И только лишь 0,03% (0,0003 млн. сом) пришлось на сделки с ценными бумагами акционерных обществ финансового сектора. Всего за неделю зарегистрирована 21 сделка из них: промышленность – 7 сделок; сфера обслуживания – 13 сделок; финансовый сектор – 1 сделка.



**Региональная структура объема торгов с ценными бумагами за неделю с 10.10.05 г. по 14.10.05г.**

По итогам текущей недели наибольший объем торгов пришелся на сделки с ценными бумагами акционерных обществ Жалалабадской области. Из 21 сделки – 3 на общую сумму 0,64 млн. сом. Наибольшее количество сделок заключено с ценными бумагами акционерных обществ г. Бишкек. 10 сделок на общую сумму 0,37 млн. сом. Объем торгов с ценными бумагами акционерных обществ Чуйской области составил 0,20 млн. сом. На предыдущей неделе лидирующую позицию по объему торгов занимали сделки с ценными бумагами акционерных обществ г. Бишкек.



ОАО «НУР» (г. Жалалабат)

Категория С котировального листа ЗАО «КФБ»

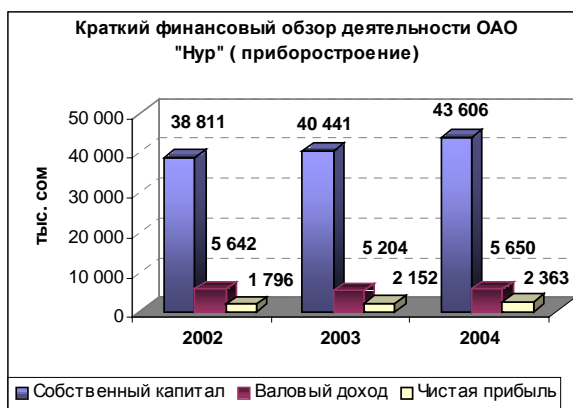
АО "Нур" (завод штепсельных разъемов), производит до 60 % экспортоориентированной продукции Жалалабадской области –это электрические соединители, штампованные детали для автомобилей УзДЭУ, производит также различные товары народного потребления – розетки, патроны, вилки, тройники, светильники и т.д.

**Владельцы (по данным КФБ):** 384 физических лица, владеющих 68,294 % акций и 1 юридическое лицо, владеющих 31,706% акций. Акционеры, владеющие более чем 5 % капитала:

- ЦАИК «САИ» -31,706%
- Халил Ниязи– 20,028%
- Тагаев А. А. – 16,55%
- Мамасалиев Д. М. – 10,95%
- Жаанбаева М. К. - 5,41%

**Финансовые показатели**

Чистая прибыль за 2004 год составила 2,36 млн. сом, что на 9,76% выше по сравнению с чистой прибылью полученной в 2003 году. Собственный капитал на начало 2005 года составляет 43,60 млн. сом, что на 7,81% выше собственного капитала на начало 2004 года. Собственный капитал состоит из уставного капитала 34,26 млн. сом, денежных средств полученных в результате выпуска облигаций 2 млн. сом, нераспределенной прибыли прошлых лет – 1,77 млн. сом, нераспределенной прибыли за 2004 год – 2,36 млн. сом, дополнительно оплаченного капитала – 2,64 млн. сом, резервного капитала 0,56 млн. сом. На начало 2005 года активы и обязательства составляют 46,29 млн. сом и 2,69 млн. сом соответственно. Активы и обязательства в 2005 году увеличились на 9,30% и 40,83% соответственно.



**Торги на ЗАО "Кыргызская Фондовая Биржа"**

В 2004 году совершено 17 сделок с ценными бумагами на 3,51 млн. сом. В том числе: 10 сделок с акциями на 0,711 млн. сом. Все сделки с акциями совершались на вторичном рынке по 5 сом за акцию. 7 сделок с корпоративными облигациями на 2,8 млн. сом. Из них: 5 сделок совершено на первичном рынке на 2,47 млн. сом по цене 100 сом за облигацию и 2 сделки на вторичном рынке на 0,33 млн. сом по цене 100 сом за облигацию. За период с 01.01.2005г. по 14.10.2005г. на торговой площадке КФБ было совершено 18 сделок на общую сумму 3 520 990 сом, в том числе 11 сделок с акциями и 7 сделок с облигациями. Цена акций составила 5 сом, цена облигаций 100 сом.

**Корпоративные события**

29 апреля 2004 года осуществлена перерегистрация Эмитента и Устава. Количество акционеров 385 лиц, в том числе 384 физических лиц и 1 юридическое лицо. Пять акционеров владеют 5 и более процентов капитала общества. В 2004 году эмитент осуществил два выпуска корпоративных облигаций (3-ю и 4-ю эмиссии).

**Награждения**

26 ноября 2004 года в Кыргызском Национальном Информационном Агентстве «КАБАР» проведена церемония награждения ОАО «Нур» (г. Жалалабат), лауреата в номинации «Лучшая региональная компания».

Кoeffициенты ОАО Нур (г. Жалал-Абад)	норматив	2002	2003	2004
Кoeffициент текущей ликвидности	1-2	7,59	9,35	7,71
Рентабельность собственного капитала	15%	4,62%	5,32%	5,41%
Рентабельность активов	9%	4,37%	5,08%	5,10%
Кoeffициент финансовой независимости	0.5-0.8	0,95	0,05	0,94
Кoeffициент финансового левереджа	0.25-1	0,06	0,95	0,06

### Государственные казначейские векселя

На 14.10.05г. объем ГКВ в обращении составил 1065,28 млн. сомов. Из них 837,38 млн. сомов приходится на ГКВ-12; 163,59 млн. сомов на ГКВ-6; 25,78 млн. сомов – ГКВ-3 и 38,53 млн. сомов на ГКВ-18. Как можно увидеть из графика - наибольший удельный вес занимают ГКВ-12. Объем ГКВ в обращении по сравнению с данными на 07.10.05г. увеличился на 3,05 млн. сомов. Данное увеличение произошло за счет увеличения в обращении ГКВ-3 на 0,38 млн. сомов, ГКВ-12 на 3,45 млн. сомов и ГКВ-18 на 4,00 млн. сомов, а также уменьшения в обращении ГКВ-6 на 4,78 млн. сомов.

### Первичный рынок ГКВ

На прошедшем 14.10.05г. аукционе ГКВ наблюдалось падение доходности на все виды ГКВ. Кроме ГКВ-18. Следует также отметить, что наибольшая доходность у ГКВ-18 - 10,50 % годовых, наименьшая у ГКВ-3 - 4,60% годовых. Так же наблюдалось снижение спроса на все виды ГКВ, наибольшее на ГКВ-12, спрос на этот вид ГКВ упал на – 60,56 %. На ГКВ-6 спрос не изменился.

### Вторичный рынок ГКВ

На вторичном рынке ГКВ, как и на прошлой неделе, наблюдается превалирование сделок с ГКВ-12. Общий объем сделок по ним составил 436,13 млн. сомов, что на 142,84 млн. сомов больше по сравнению со значением предыдущей недели, а по ГКВ-6 составил 38,96 млн. сомов, что на 13,04 млн. сомов больше по сравнению со значением предыдущей недели. ГКВ-3 и ГКВ-18 не пользуются спросом на вторичном рынке. На этой неделе структура вторичного рынка не изменилась доля ГКВ-12, как и на прошлой неделе составляет 92 %.

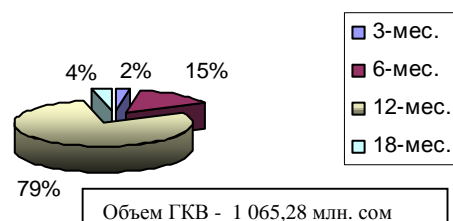
### Межбанковский рынок кредитных ресурсов

На неделе с 07 октября по 13 октября на межбанковском рынке кредитных ресурсов большим спросом пользовались кредиты, выдаваемые в иностранной валюте нерезидентам и РЕПО-сделки со сроками исполнения от 2 до 7 дней. Наименьшим спросом пользовались кредиты, выдаваемые в национальной валюте, а кредитов, выдаваемых в иностранной валюте резидентам не было. С 07 октября по 13 октября объемы торгов по РЕПО-сделкам составили 270,89 млн. сомов - средняя процентная ставка составила 3,40% годовых, по сравнению с предыдущей неделей процентная ставка понизилась на 0,02 %, а объем торгов вырос на 100,94 млн. сомов. Кредиты, выдаваемые в иностранной валюте нерезидентам, составили 3705,72 млн. сомов, где средняя процентная ставка составила 2,99% годовых, по сравнению с предыдущей неделей процентная ставка понизилась на 0,09%, а объем торгов упал на 1398,62 млн. сомов; Кредиты, выдаваемые в национальной валюте, составили – 53,49 млн. сом, а средняя процентная ставка повысилась на 2,05%, а объем торгов вырос на 52,49 млн. сомов.


### Валютные торги

Общий объем валютных торгов с 10.10.05г. по 14.10.05г. составил 5,00 млн. долл. США. Из них, объем межбанковских валютных сделок составил – 1,84 млн. долл. США, что составляет 36,80 % от общего объема торгов.

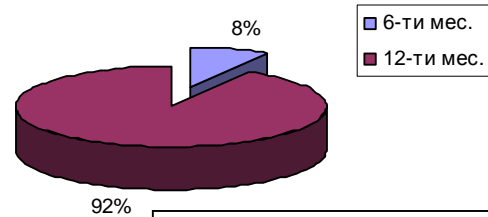
Структура объема ГКВ в обращении на 14.10.05г.



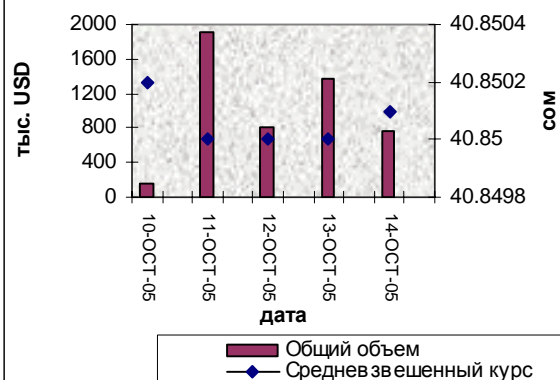
Динамика доходности ГКВ за период с 15.09.05г. по 14.10.05г.



Структура вторичного рынка ГКВ за период с 10.10.05г. по 14.10.05г.



Валютные торги (USD) за период с 10.10.05г. по 14.10.05г.



**7 октября 2005 года в Москве состоялась международная конференция: "Использование международных стандартов финансовых сообщений на российском фондовом рынке", организованная SWIFT и РОССВИФТ**

7 октября 2005 года в Москве состоялась международная конференция: "Использование международных стандартов финансовых сообщений на российском фондовом рынке", организованная SWIFT и РОССВИФТ. С приветственным словом выступил заместитель Руководителя ФСФР России С.К. Харламов. В своем выступлении он отметил необходимость использования международных стандартов сообщений ISO при взаимодействии участников на фондовом рынке. Александр Кех, Специалист по стандартам и координатор глобальной SMPG рассказал о планах и перспективах использования стандартов ISO 15022 "Бумаги ценные. Схема сообщений (Словарь Полей данных)" и ISO 20022 "Универсальная схема сообщений для финансовой индустрии", уполномоченным органом ISO по ведению которых является SWIFT. Участникам мероприятия были представлены итоги работы Национальной группы по анализу практики фондового рынка (SMPG), организованной SWIFT. Представитель ЗАО "ДКК" рассказал о национальных стандартах, причинах их существования и практике использования. В ходе дискуссии участники конференции отметили необходимость сближения национальных и международных стандартов, для повышения прозрачности российского фондового рынка для иностранного инвестора и упрощения взаимодействия при совершении операций на рынке ценных бумаг. В конференции приняли участие представители ЗАО «Центральный депозитарий» (Кыргызстан).

**Фондовая биржа ММВБ**

по материалам сайта [www.micex.ru](http://www.micex.ru)

Совокупный оборот всех рынков ММВБ и Фондовой биржи за неделю 3 – 7 октября 2005 г. составил 25,5 млрд. долл., что на 7,3% ниже показателя предыдущей недели. Рынок акций на Фондовой бирже ММВБ. На рынке акций Фондовой биржи ММВБ начало недели было отмечено достижением новых рекордных уровней котировок, однако затем наступил резкий спад. По итогам недели значение Индекса ММВБ составило 843,5 пункта, что на 5,5% ниже уровня закрытия предыдущей недели. Общий объем сделок с акциями за неделю составил 168,57 млрд. руб. Среднедневной объем сделок с акциями составил 33,7 млрд. руб., что является рекордным недельным показателем и на 38% выше уровня предыдущей недели. Сделки в РПС составили 7,5% оборота вторичных торгов, сделки РЕПО – 15,0% от общего объема операций с акциями. Индекс корпоративных облигаций ММВБ-купонный (RCBI-c) за указанный период повысился на 0,01% до 133,90 пункта. В то же время Индекс корпоративных облигаций ММВБ (RCBI) за период снизился на 0,23%, составив к моменту закрытия торгов 7 октября 102,50 пункта. Объем торгов за период составил 67,9 млрд. руб., что на 14,6% выше уровня предыдущей недели. На долю корпоративных бумаг пришлось 33,1 млрд. руб. (48,8% совокупного объема торгов), на долю субфедеральных облигаций – 34,3 млрд. руб. (50,6%), на долю муниципальных облигаций – 0,4 млрд. руб. (0,6%).

**Фондовая биржа РТС**

по материалам сайта [www.rtsnet.ru](http://www.rtsnet.ru)

За неделю с 10 по 14 октября Индекс РТС упал на 4% до 911,17 (949,12 на 7 октября). Индекс акций "второго эшелона" – Индекс РТС-2 – снизился на 0,88% до 1188,40 (1198,91 на 7 октября). Объем торгов на Классическом рынке за неделю составил 310,2 млн. долларов. За период с 10 по 14 октября общий объем торгов на срочном рынке FORTS (Фьючерсы и Опционы в РТС) составил 1,79 млн. контрактов, что на 1,93% больше показателя предыдущей недели. Оборот в денежном выражении, напротив, незначительно снизился – на 0,83% до 27,7 млрд. рублей. Такое расхождение в динамике оборота в рублях и в контрактах объясняется падением цен большинства срочных производных инструментов. Совокупный объем открытых позиций, по состоянию на последний день недели, 14 октября составил 21,7 млрд. рублей или 1,64 млн. контрактов, что на 8,6% и 7% соответственно меньше показателя последнего дня предыдущей недели. За неделю с 10 по 14 октября 2005 года объем торгов на Биржевом рынке ОАО "Фондовая биржа РТС" (ОАО "РТС") вырос на 25,5% и составил 2,07 млрд. рублей против 1,65 млрд. рублей за предыдущий период. При этом объем торгов акциями "второго эшелона" составил 806 млн. рублей, что соответствует 39% от общего оборота. Всего за прошедший период на Биржевом рынке было заключено 8560 сделки. Участники торгов совершали операции с 98 ценными бумагами.

**Казахстанская фондовая биржа**

по материалам сайта [www.kase.kz](http://www.kase.kz)

**В секторе купли-продажи негосударственных ЦБ** за период с 06 октября по 12 октября на KASE заключено 110 сделок на сумму \$32 734,4 тыс. или 4 375,5 млн. тенге. По сравнению с предыдущим периодом (157 сделок, \$97 910,1 тыс. или 13 095,4 млн. тенге), оборот данного сектора снизился в 3 раза или на \$65 175,7 тыс. (8 719,9 млн. тенге). Резкое падение объема биржевых сделок с НЦБ в начале октября специалисты ИРБИС связывают с заключительными оборотами сентября и третьего квартала. В сделках периода участвовало 22 члена KASE по 43 инструментам. Рынок корпоративных облигаций по сравнению с предыдущим периодом резко снизил свою активность. Средний оборот одного торгового дня на KASE в данном сегменте не превысил \$5 088,0 тыс. при 15 сделках в день, тогда как на предыдущей неделе он достиг \$11 668,1 тыс. при 20 транзакциях. На долю прямых (договорных) сделок пришлось 17,1% в количественном и 25,0% в объемном выражении (6,9% и 2,2% соответственно на прошлой неделе). Рынок акций после заключительных оборотов квартала вернулся на анализируемой неделе к своему привычному уровню активности. Средний оборот торгового дня здесь не превысил \$1 458,9 тыс. при 7 сделках в день против \$7 913,9 тыс. и 11 сделках в рамках предыдущего периода. При этом 47,1% операций в количественном выражении и 62,5% в объемном были договорными (прямыми). В предыдущем периоде данные показатели составили 46,4% и 64,5% соответственно. **В секторе купли-продажи государственных ЦБ** на KASE за исследуемый период суммарный объем 31 заключенной сделки не превысил 7 603,7 млн. тенге (\$56 883,5 тыс.). Соответствующий показатель предыдущего периода – 18 501,4 млн. тенге (\$138 319,0 тыс.).