



Финансовый рынок. КГ

ЕЖЕНЕДЕЛЬНЫЙ ИНФОРМАЦИОННО - АНАЛИТИЧЕСКИЙ ОБЗОР

№ 9
 17 - 21 октября 2005г.

Кыргызская Республика, г. Бишкек, 720010, ул. Московская, 172, тел.: (312) 66 50 59, факс: (312) 661595, сайт: www.kse.kg

Новости финансового рынка

21.10.2005 За неделю на торговой площадке ЗАО «Кыргызская фондовая биржа» зарегистрировано 25 сделок на общую сумму 0,07 млн. сом с ценными бумагами 17 эмитентов. На вторичном рынке ГКВ объем сделок составил 362,65 млн. сом. Объем ГКВ в обращении на 21.10.05 составил 1 066,91 млн. сом.

21.10.2005 Совет Директоров ОАО «ЦУМ-Холдинг» принял решение заключить договор и пройти процедуру листинга ценных бумаг ОАО «ЦУМ-Холдинг» на ЗАО «Кыргызская фондовая биржа».

21.10.2005 ОАО «Кыргызпромстройбанк» одним из первых предоставил листинговый проспект и финансовую отчетность за 3 квартал 2005г. в отдел листинга ЗАО «Кыргызская фондовая биржа». С данными листингового проспекта вы сможете ознакомиться на сайте www.kse.kg в разделе листинг.

19.10.2005 Кара-Балтинский горнорудный комбинат будет выставлен на торги, но без уникальной научно-исследовательской лаборатории, услугами которой пользуются и другие предприятия Кыргызстана. Об этом сообщил на пресс-конференции в Бишкеке председатель Госкомитета по управлению Госимуществом Турсун Турдумамбетов. По его словам, первоначально за 70 % акций Кара-Балтинского горнорудного комбината предлагалось 140 млн. сомов, однако без лаборатории ее стоимость будет ниже, на уровне 120 млн. сомов.

20.10.2005 18 октября 2005г. в здании Секретариата Парижского Клуба в г. Париж (Франция) состоялись официальные переговоры с Правительством Дании по реструктуризации внешнего долга Кыргызской Республики перед Королевством Дании. В результате проведенных переговоров было подписано двустороннее соглашение о реструктуризации долга с Правительством Королевства Дании на следующих условиях. Дания спишет Кыргызстану половину долга, вторую половину наша республика будет выплачивать в течение 23 лет со льготным периодом 7 лет. До реструктуризации общая сумма долга составляла почти 6 миллионов долларов США.

20.10.2005 В Бишкеке состоялся Круглый стол, посвященный межбюджетным отношениям и финансовой децентрализации. В нем приняли участие представители Министерства экономики и финансов, а также международных донорских организаций, действующих на территории Кыргызстана. Во время круглого стола представителям донорских организаций был представлен план, с тем, чтобы каждый институт проанализировал и определил в какой сфере, по каким вопросам им будет оказываться поддержка.

Основные параметры аукциона ГКВ, состоявшегося 20 октября 2005г.

3-мес.			
	Значение	Изменение*	
Спрос (тыс. сом)	2 500	0,00	0,00 %
Продажа (тыс. сом)	2 000	0,00	0,00 %
Доходность (в %)	4,56	-0,04	-0,87 %
6 мес.			
Спрос (тыс. сом)	12 500	4 471	55,68%
Продажа (тыс. сом)	5 500	1 000	22,22 %
Доходность (в %)	5,74	-0,19	-3,20 %
12 мес.			
Спрос (тыс. сом)	26 198	16 894	181,58%
Продажа (тыс. сом)	12 500	3 196	34,35 %
Доходность (в %)	6,99	-0,13	-1,83 %
18 мес.			
Спрос (тыс. сом)	15 780	10 780	215,60%
Продажа (тыс. сом)	5 000	0	0,00 %
Доходность (в %)	10,30	-0,20	-1,90 %

* изменение по сравнению с прошлым аукционом

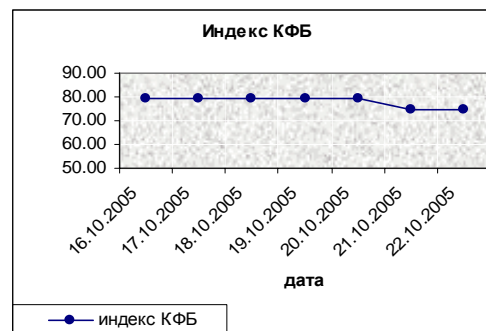
Учетный курс кыргызского сома с 22.10.05г. по 28.10.05г.

	Значение	Изменение*	
		сом	%
USD	40,8530	0,0030	0,01
Евро	49,1809	0,1017	0,21
Рубль	1,4301	0,0011	0,08
Тенге	0,3055	0,0004	0,13

* изменение по сравнению с предыдущим учетным курсом.

Учетная ставка НБКР с 11.10.05г. 4,85%

по сравнению с предыдущей неделей учетная ставка повысилась на 0,01%



Индекс КФБ на 21.10.05г. 74,5307

по сравнению с предыдущим значением индекс изменился на -6,01 пункта.

**Общая информация о торгах на ЗАО «КФБ»
за неделю с 17.10.05г. по 21.10.05г.**

По итогам недельных торгов на торговой площадке ЗАО «Кыргызская фондовая биржа» зарегистрировано 25 сделок на общую сумму 0,07 млн. сом с ценными бумагами 17 эмитентов. С ценными бумагами коммерческих банков за неделю не совершено ни одной сделки. Значение индекса 21 октября изменилось на -6,01 пункта. Это обусловлено понижением цен на акции ОАО «Кыргызтелеком» (с 6,30 сом до 5,50 сом). На 21 октября индекс составил 74,5307 пункта.

	Данные за неделю с 17.10.05 по 21.10.05	Данные за неделю с 10.10.05 по 14.10.05	Изменение	
Объем торгов (тыс. сом)	69,93	1 228,76	- 1 158 832,78	- 94,31%
Первичный (тыс. сом)	-	0	-	-
Вторичный (тыс. сом)	69,93	1 228,76	- 1 158 832,78	- 94,31%
Листинг (тыс. сом)	33,04	0,0063	33 032,20	524 320,63%
Не листинг (тыс. сом)	36,89	1 228,75	- 1 191 864,98	-97%
Количество сделок	25	21	4	19,05%

**Первичный и вторичный рынок
за неделю с 17.10.05 г. по 21.10.05г.**

На текущей неделе, как и на предыдущей, все сделки были зарегистрированы на вторичном рынке и только с акциями в количестве 90 769 шт. на 0,07 млн. сом. На первичном рынке в течение недели сделок не заключалось.

**Объем торгов в секторе листинга и нелистинга
за неделю с 17.10.05 г. по 21.10.05г.**

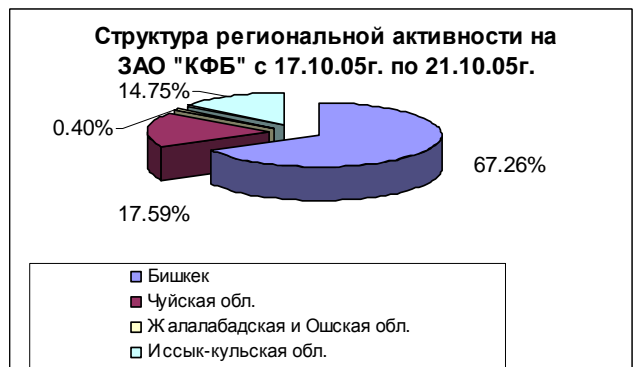
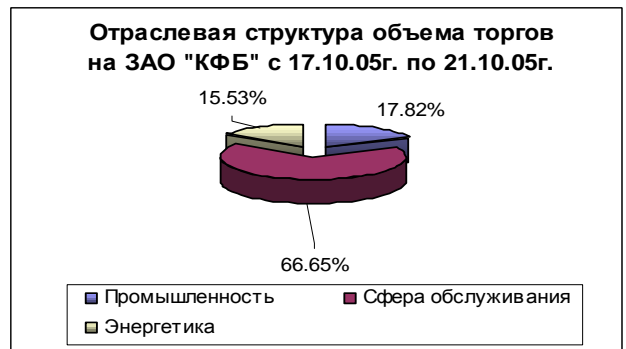
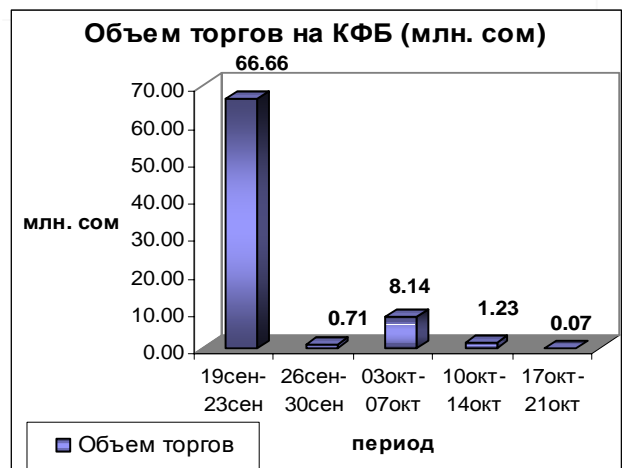
В секторе Листинга за неделю было заключено 2 сделки с ценными бумагами ОАО Кыргызтелеком, акция простая на 0,03 млн. сом. С ценными бумагами нелистинговых компаний объем торгов составил 0,03 млн. сом.

**Отраслевая структура объема торгов ценными бумагами
за неделю с 17.10.05 г. по 21.10.05г.**

На текущей неделе наибольший объем торгов с ценными бумагами в разрезе сфер экономики сконцентрирован в сфере обслуживания 66,65% (0,047 млн. сом.) от всего объема торгов за неделю. Объем торгов в промышленном секторе составил 17,82% (0,012 млн. сом.). И только лишь 15,53% (0,011 млн. сом) пришлось на сделки с ценными бумагами акционерных обществ энергетического сектора. Всего за неделю зарегистрировано 25 сделок из них: энергетика – 13 сделок, промышленность и сфера обслуживания по 6 сделок на каждый сектор соответственно.

**Региональная структура объема торгов с ценными
бумагами за неделю с 17.10.05 г. по 21.10.05г.**

По итогам текущей недели наибольший объем торгов пришелся на сделки с ценными бумагами акционерных обществ г. Бишкек. Из 25 сделок – 11 на общую сумму 0,04 млн. сом. Объем торгов по Чуйской области составил 0,01 млн. сом (всего совершено 6 сделок). По южному региону Республики (Ошская и Жалалабадская области) объем торгов составил 0,0003 млн. сом (всего 6 сделок). С ценными бумагами акционерных обществ Иссык-Кульской области совершено 2 сделки на общую сумму 0,01 млн. сом. На предыдущей неделе лидирующую позицию по объему торгов занимали сделки с ценными бумагами акционерных обществ Жалалабадской области.



Категория В

ЗАО «Кыргызская фондовая биржа» сообщает, что ОАО «Энергобанк» и ОАО «Кыргызпромстройбанк», ценные бумаги которых входят в котировальный лист КФБ категории В, первыми предоставил листинговый проспект и финансовую отчетность за 3 квартал 2005г. в отдел листинга ЗАО «Кыргызская фондовая биржа».

Сообщаем обновленную информацию этих банков.

Владельцы (по данным КФБ) на 30.09.2005г. являются:

1. ОАО «Энергобанк»:

15 физических лиц, владеющих 0,0319% акций и 33 юридических лица, владеющие 99,9681% акций. Акционеры, владеющие более чем 5 % капитала:

- АТФБанк (Казахстан) – 73,92%
- ОАО Электрические станции – 7,08%
- ОАО Кыргызалтын – 6,65%
- ЗАО «Центральный депозитарий» – 5,72%
- ЗАО Страховая Компания "АТН Полис" – 6,06%

2. ОАО «Кыргызпромстройбанк»:

808 физических лиц, владеющих 59,95 % акций и 446 юридических лиц, владеющих 40,04 % акций. Акционеры, владеющие более чем 5 % капитала не указаны.

Задолженность по выплате дивидендов на 30.09.2005г.

Сумма задолженности по выплате доходов по ценным бумагам ОАО «Кыргызпромстройбанк» на 30.09.2005г. составила 3 633 069 сом. Данная задолженность образовалась из-за того, что акционеры не приходили за дивидендами.

Сумма задолженности по выплате доходов по ценным бумагам ОАО «Энергобанк» на 30.09.2005г. составила 1 245 151,59 сом. Данная задолженность образовалась из-за того, что акционеры не приходили за дивидендами.

Финансовое состояние указанных банков представлено в таблице, составленной по данным предоставленной финансовой отчетности на 30.06.05г.:

Данные финансовой отчетности на 30.09.2005г.	ОАО «Энергобанк»	ОАО «Кыргызпромстройбанк»
	тыс. сом	тыс. сом
Процентные доходы	93 439	79 273
Процентные расходы	70 496	12 838
РПШУ	-20 706	-3 865
Чистый процентный доход банка	49 790	62 570
Чистые непроцентные доходы	33199	0
Операционные доходы банка	82 989	44 836
Операционные расходы банка	59 658	97 613
Чистая прибыль	17 944	7 096
Активы банка	1 464 261	1 013 138
Обязательства банка	1 259 677	890 468
Собственный капитал банка	204 584	122 670

Оба банка по итогам 9-ти месяцев 2005г. работали прибыльно. ОАО «Энергобанк» получил прибыль в сумме 17,94 млн. сом, а ОАО «Кыргызпромстройбанк» – 7,1 млн. сом.

Исполнение нормативов Национального Банка КР на 30.09.2005г.

Наименование экономического норматива и требования	Нормативное значение	Фактическое значение норматива ОАО «Энергобанк» на 30.09.2005г.	Фактическое значение норматива ОАО «Кыргызпромстройбанк» на 30.09.2005г.
Максимальный размер риска на одного заемщика, не связанного с банком (К1.1)	Не более 20%	16,4 %	7,1 %
Максимальный размер риска на одного заемщика, не связанного с банком (К1.2)	Не более 15%	9,6 %	12,2 %
Максимальный размер риска по межбанковским размещениям в банк, не связанный с банком (К1.3)	Не более 30%	9,9 %	1,1 %
Максимальный размер риска по межбанковским размещениям в банк, связанный с банком (К1.4)	Не более 15%	1,0 %	0,0 %
Коэффициент адекватности суммарного капитала (К2.1)	Не более 12%	26,3 %	22,1 %
Коэффициент адекватности капитала первого уровня (К2.2)	Не менее 6%	22,7 %	19,5 %
Коэффициент леверджа (К2.3)	Не менее 8%	14,4 %	11,7 %
Норматив ликвидности банка (К3)	Не менее 30%	74,1 %	68,2 %

Из таблицы видно, что оба банка выполняют все необходимые экономические нормативы, предусмотренные Национальным Банком

Государственные казначейские векселя

На 21.10.05г. объем ГКВ в обращении составил 1066,91 млн. сомов. Из них 838,55 млн. сомов приходится на ГКВ-12; 158,53 млн. сомов на ГКВ-6; 26,30 млн. сомов – ГКВ-3 и 43,53 млн. сомов на ГКВ-18. Как можно увидеть из графика - наибольший удельный вес занимают ГКВ-12. Объем ГКВ в обращении по сравнению с данными на 14.10.05г. увеличился на 1,63 млн. сомов. Данное увеличение произошло за счет увеличения в обращении ГКВ-3 на 0,52 млн. сомов, ГКВ-12 на 1,17 млн. сомов и ГКВ-18 на 5,00 млн. сомов, а также уменьшения в обращении ГКВ-6 на 5,06 млн. сомов.

Первичный рынок ГКВ

На прошедшем 20.10.05г. аукционе ГКВ наблюдалось падение доходности на все виды ГКВ. Кроме ГКВ-18. Следует также отметить, что наибольшая доходность у ГКВ-18 - 10,30 % годовых, наименьшая у ГКВ-3 - 4,56% годовых. Так же наблюдалось увеличение спроса на все виды ГКВ, на ГКВ-3 спрос не изменился. Наибольшее на ГКВ-18, спрос на этот вид ГКВ вырос на – 215,6 %. На ГКВ-6 спрос не изменился.

Вторичный рынок ГКВ

На вторичном рынке ГКВ, как и на прошлой неделе, наблюдается превалирование сделок с ГКВ-12. Общий объем сделок по ним составил 332,44 млн. сомов, что на 103,69 млн. сомов меньше по сравнению со значением предыдущей недели, а по ГКВ-6 составил 30,21 млн. сомов, что на 8,75 млн. сомов меньше по сравнению со значением предыдущей недели. ГКВ-3 и ГКВ-18 не пользуются спросом на вторичном рынке. На этой неделе структура вторичного рынка не изменилась доля ГКВ-12, как и на прошлой неделе составляет 92 %.

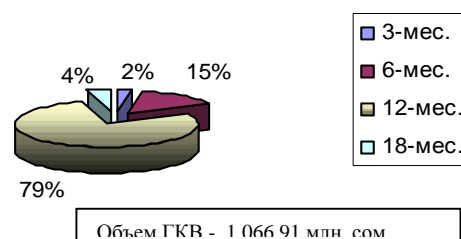
Межбанковский рынок кредитных ресурсов

На неделе с 14 октября по 20 октября на межбанковском рынке кредитных ресурсов большим спросом пользовались кредиты, выдаваемые в иностранной валюте нерезидентам и РЕПО-сделки со сроками исполнения от 2 до 7 дней. Наименьшим спросом пользовались кредиты, выдаваемые в национальной валюте, а кредитов, выдаваемых в иностранной валюте резидентам не было. С 14 октября по 20 октября объемы торгов по РЕПО-сделкам составили 152,49 млн. сомов - средняя процентная ставка составила 3,40% годовых, по сравнению с предыдущей неделей процентная ставка не изменилась, а объем торгов упал на 118,40 млн. сомов. Кредиты, выдаваемые в иностранной валюте нерезидентам, составили 2082,87 млн. сомов, где средняя процентная ставка составила 3,06% годовых, по сравнению с предыдущей неделей процентная ставка повысилась на 0,07%, а объем торгов упал на 1622,85 млн. сомов; Кредиты, выдаваемые в национальной валюте, составили – 57,50 млн. сом, а средняя процентная ставка понизилась на 4,88%, а объем торгов вырос на 4,01 млн. сомов.

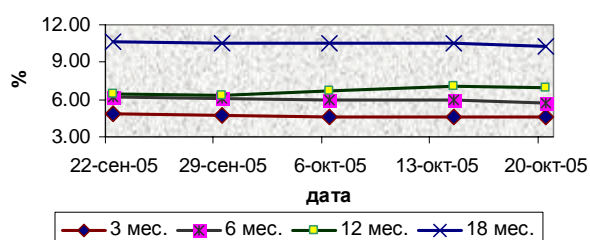
Валютные торги

Общий объем валютных торгов с 17.10.05г. по 21.10.05г. составил 4,85 млн. долл. США. Из них, объем межбанковских валютных сделок составил – 1,75 млн. долл. США, что составляет 36,08 % от общего объема торгов.

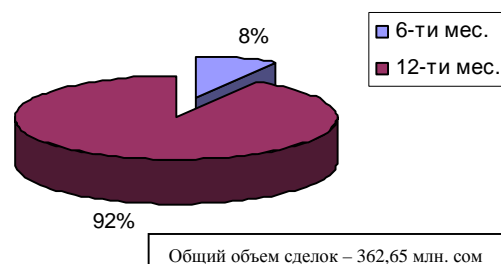
Структура объема ГКВ в обращении на 21.10.05г.



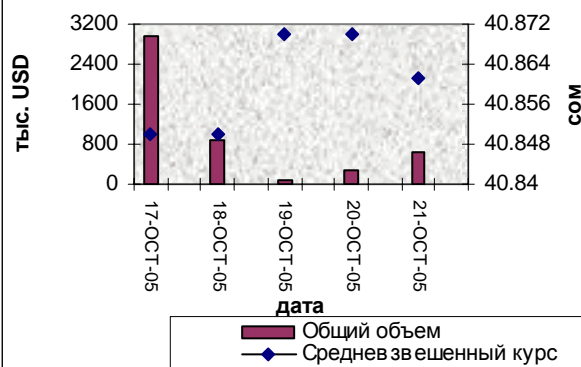
Динамика доходности ГКВ за период с 22.09.05г. по 20.10.05г.



Структура вторичного рынка ГКВ за период с 17.10.05г. по 21.10.05г.



Валютные торги (USD) за период с 17.10.05г. по 21.10.05г.



Федерация Евро-Азиатских Фондовых Бирж.

по материалам сайта www.feas.org

Последние новости ФЕАС:

- 12-13 декабря 2005г. в отеле Шератон в г. Мускат (Оман) состоится семинар по экономической информации, проводимый Федерацией Евро-Азиатских Бирж и Профучастниками фондового рынка Муската. Цель встречи обсудить и выработать совместно управленческо - руководящие принципы для каждой биржи по тренингу журналистов и для докладов студентов. Семинар должен помочь выработать единую методологию, которой мы должны следовать в работе со средствами массовой информации. Так же это обеспечит нам хорошую возможность овладеть опытом журналистов и проникнуться уважением к современным требованиям на рынке информационных услуг. Более того, Семинар явится стартом обучающей программы, которая будет, проводится в следующем году так же как современная информационная кампания.

Фондовая биржа ММВБ

по материалам сайта www.micex.ru

Совокупный оборот всех рынков ММВБ и Фондовой биржи ММВБ за неделю с 10 по 14 октября составил 21,0 млрд. долл., что на 17,5% ниже показателя предыдущей недели. На рынке акций Фондовой биржи ММВБ на прошедшей неделе продолжилось снижение цен. По итогам недели значение Индекса ММВБ составило 809,3 пункта, что на 4,1% ниже уровня закрытия предыдущей недели. Индекс корпоративных облигаций ММВБ-купонный (RCBI-c) за неделю повысился на 0,07% до 133,99 пункта. В то же время Индекс корпоративных облигаций ММВБ (RCBI) за период снизился на 0,16%, составил к моменту закрытия торгов 14 октября 102,34 пункта. В секторе корпоративных и региональных облигаций наблюдался рост доходности большинства наиболее ликвидных выпусков при высокой торговой активности. За период Индекс государственных облигаций (RGBI) снизился на 1,27 п.п. до 115,95 пункта. Индекс совокупного дохода (RGBI-tr) снизился на 1,41 п.п. до 154,21 пункта. Валовая доходность к погашению государственных облигаций (RGBY) выросла на 0,23 п.п. до 6,95% годовых. На вторичном рынке средневзвешенная доходность наиболее ликвидных выпусков выросла на 0,04 – 0,42 п.п. Суммарный объем торгов на рынке государственных бумаг составил 27,4 млрд. руб., что в 1,9 раза меньше, чем в предыдущую неделю. При этом объем вторичных торгов снизился в 2,5 раза до 10,3 млрд. руб.

Фондовая биржа РТС

по материалам сайта www.rtsnet.ru

За неделю с 17 по 21 октября Индекс РТС снизился на 2,56% до 887,88 (911,17 на 14 октября). Индекс акций "второго эшелона" – Индекс РТС-2 изменился на 3,17% до 1150,71 (1188,40 на 14 октября). Объем торгов на Классическом рынке за неделю составил 268,4 млн. долларов. За период с 17 по 21 октября общий объем торгов на срочном рынке FORTS (Фьючерсы и Опционы в РТС) снизился на 25,3% в рублях или на 25,7% в контрактах и составил 20,7 млрд. рублей или 1,33 млн. контрактов. Совокупный объем открытых позиций, по состоянию на последний день недели, 21 октября составил 23,3 млрд. рублей или 1,75 млн. контрактов, что на 7,7% и 6,6% соответственно больше показателя последнего дня предыдущей недели. За период с 17 по 21 октября 2005 года в системе RTS Board было заключено 260 сделок, что на 9% больше, чем на предыдущей неделе. Общий объем торгов увеличился на 19% и составил 7 527, 064 тыс. долларов США. За неделю с 17 по 21 октября 2005 года объем торгов на Биржевом рынке ОАО "Фондовая биржа РТС" (ОАО "РТС") увеличился на 8,7% и составил 2,25 млрд. рублей против 2,07 млрд. рублей за предыдущий период. При этом объем торгов акциями "второго эшелона" составил 664 млн. рублей, что соответствует 29,5% от общего оборота. Всего за прошедший период на Биржевом рынке было заключено 6663 сделки. Участники торгов совершали операции с 88 ценными бумагами.

Казахстанская фондовая биржа

по материалам сайта www.kase.kz

В секторе купли-продажи негосударственных ЦБ за период с 13 октября по 19 октября на KASE заключено 147 сделок на сумму \$58 178,2 тыс. или 7 794,9 млн. тенге. По сравнению с предыдущим периодом (110 сделок, \$32 734,4 тыс. или 4 375,5 млн. тенге), оборот данного сектора вырос в 1,8 раза или на \$25 443,8 тыс. (3 419,4 млн. тенге). Таким образом, после традиционного затишья в начале квартала рынок активизировался и постепенно готовится к заключительным проводкам года. В сделках периода участвовало 30 членов KASE по 48 инструментам. Рынок корпоративных облигаций по сравнению с предыдущим периодом заметно активизировался. Средний оборот одного торгового дня на KASE в данном сегменте достиг \$9 440,8 тыс. при 19 сделках в день, тогда как на предыдущей неделе он не превысил \$5 088,0 тыс. при 15 транзакциях. На долю прямых (договорных) сделок пришлось 19,4% в количественном и 9,6% в объемном выражении (17,1% и 25,0% соответственно на прошлой неделе). Рынок акций активизировался гораздо меньше, чем рынок облигаций. Средний оборот торгового дня здесь составил \$2 194,8 тыс. при 11 сделках в день против \$1 458,9 тыс. и 7 сделок в рамках предыдущего периода. При этом 72,2% операций в количественном выражении и 82,1% в объемном были договорными (прямыми). В предыдущем периоде данные показатели составили 47,1% и 62,5% соответственно. **В секторе купли-продажи государственных ЦБ** на KASE за исследуемый период суммарный объем 53 заключенных сделок достиг 21 525,7 млн. тенге (\$160 613,8 тыс.). Соответствующий показатель предыдущего периода – 7 603,7 млн. тенге (\$56 883,5 тыс.).