



Финансовый рынок. КГ

ЕЖЕНЕДЕЛЬНЫЙ ИНФОРМАЦИОННО - АНАЛИТИЧЕСКИЙ ОБЗОР

№ 101
 29 октября 2010г.

Кыргызская Республика, г. Бишкек, 720010, ул. Московская, 172, тел.: (312) 31 14 83, факс: (312) 31 14 84, сайт: www.kse.kg

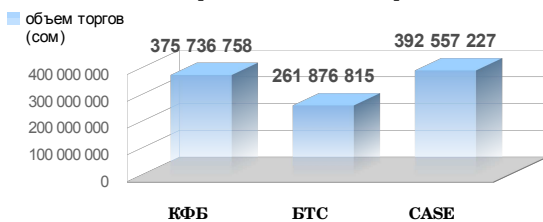
Обзор финансовых новостей

• Отрицательный реальный рост ВВП за январь-сентябрь 2010 года сложился на уровне 0,5%, что ниже уровня соответствующего периода 2009 года на 1,7 процентных пункта, а номинальный объем ВВП сложился на уровне 144,5 млрд. сомов. Спад экономики без учета предприятий по разработке месторождения «Кумтор» составил 1,5% (рост на 1,9% в январе-сентябре 2009 года) в результате спада в сельском хозяйстве (на 3,4%), услуг (на 3,0%), строительства (на 3,0%). За январь-сентябрь 2010 года уровень освоения инвестиций в основной капитал за счет всех источников финансирования снизился на 2,7%, по сравнению с соответствующим периодом прошлого года (рост на 9,5% в январе-сентябре 2009 года). За отчетный период фактически освоено 24905,2 млн. сомов инвестиций в основной капитал. Внешнеторговый оборот за январь – август 2010 года составил 2874,9 млн. долл. США и увеличился по сравнению с аналогичным периодом 2009 года на 8,7%, в том числе, экспорт – 957,5 млн. долл. США (увеличение на 20,9%) и импорт – 1917,4 млн. долл. США (увеличение на 3,5%). В связи с опережающим ростом объемов импорта над экспортом отрицательное сальдо торгового баланса составило 959,9 млн. долл. США, снизившись по сравнению с аналогичным периодом 2009 года на 9,6%.

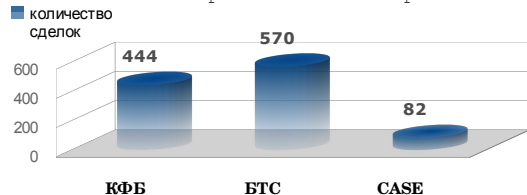
• Объем торгов на торговых площадках Кыргызской Республики с 1 января по 10 октября 2010 года составил 1 030 170 800 сом (+ 2 502 511 сомов)*, количество сделок с ценными бумагами 1 096 (+ 19)*. На торговой площадке ЗАО «Кыргызская фондовая биржа» объем торгов составил 375 736 758 сомов (+ 14 025 сомов)*, количество сделок 444 (+3)*; на торговой площадке ЗАО «Фондовая биржа Кыргызстана - БТС» зарегистрировано 570 (+ 16)* сделки объемом 261 876 815 сомов (+ 2 488 486 сомов)*.

* сравнение с данными на 10 сентября 2010г.

Объем торгов на торговых площадках КР с 1 января по 10 октября 2010г.



Количество сделок с ценными бумагами с 1 января по 10 октября 2010г.



www.nbkr.kg, www.minfin.kg, www.fsa.kg

Основные параметры аукциона ГКВ Состоявшегося 21 октября 2010г.

	6-мес		%
	Изменение *		
Спрос (тыс.сом)	25 500	+ 17 800	69,8
Продажа (тыс.сом)	20 000	+ 12 300	61,5
Доходность (%годовых)	10,50	- 1,52	14,4
12-мес			
Спрос (тыс.сом)	71 573	+ 37 010	51,7
Продажа (тыс.сом)	30 000	+ 12 500	41,7
Доходность (%годовых)	18,81	- 0,78	4,1

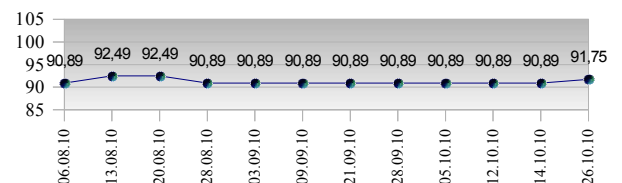
* изменение по сравнению с предыдущим значением

Учетный курс сома по состоянию на 26 октября 2010г.

	Значение	Изменение *	
		единицы	%
USD	46,7849	+ 0,2374	+ 0,51
EUR	64,9622	- 0,5426	- 0,84
RUB	1,5334	- 0,0087	- 0,57
KZT	0,3170	- 0,002	- 0,63

* изменение по отношению к предыдущему курсу

Индекс КФБ



Индекс КФБ на 26.10.2010г. составил 91,75 п. по сравнению с предыдущей неделей индекс увеличился на 0,86 п.

Учетная ставка НБКР на 26.10.2010г. составила 3,33 % увеличившись по отношению к значению прошлой недели на 0,23 %

Общая информация о торгах на ЗАО «КФБ» с 18 по 22 октября 2010 г.

По итогам торгов за неделю на торговой площадке ЗАО «Кыргызская Фондовая Биржа» зарегистрировано 1 сделок (- 9 по отношению к показателю прошлой недели) на сумму 3 128,45 тыс.сомов (+ 2 511,58) с количеством ценных бумаг 16784 экземпляров.

На **первичном рынке** за отчетную неделю по корпоративным ценным бумагам сделок не зарегистрировано. На вторичном рынке зарегистрирована 1 сделка с ценными бумагами ОАО Особое Конструкторское Бюро Аалам на сумму 3 128,45 тыс.сомов с количеством ценных бумаг 16 784 экземпляра.

В **секторе листинга** с ценными бумагами за отчетную неделю сделок не зарегистрировано. В **нелистинговом секторе** зарегистрирована 1 сделка с ценными бумагами ОАО Особое Конструкторское Бюро Аалам на сумму 3 128,45 тыс.сомов с количеством ценных бумаг 16 784 экземпляра.

В **отраслевой структуре** торгов за отчетную неделю, весь объем торгов с ценными бумагами в разрезе сфер экономики сконцентрирован в промышленном секторе на 100% (или 3 128,45 тыс.сом) от общего объема торгов за отчетную неделю.

Всего за отчетный период зарегистрирована 1 сделка в секторе промышленности.

В **региональной структуре** за отчетную неделю наибольший объем торгов пришелся на сделки с ценными бумагами акционерного общества расположенного в г.Бишкек 100% (или 3 128,45 тыс.сом) от общего объема торгов за отчетную неделю.

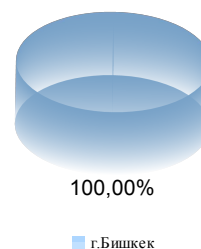
Всего за отчетный период зарегистрирована 1 сделка в г.Бишкек.



Отраслевая структура объема торгов на ЗАО "КФБ" с 19 по 26 октября 2010г.



Структура региональной активности на ЗАО "КФБ" с 19 по 26 октября 2010г.



Настоящий информационно-аналитический обзор предоставляется исключительно в информационных целях и не содержит рекомендаций или предложений о совершении сделок. При подготовке обзора использовалась информация из сети Интернет, а также других открытых источников информации, рассматриваемых на момент публикации как достоверные.

Ежеквартальная отчетность эмитентов

ОАО «Кошой»

(Отчет за III квартал 2010 года)

г.Шопоков, ул.Ленина, 15

Вид деятельности: производство сахара-песка

Данные о финансовом состоянии эмитента

	на начало отч. периода (тыс. сом)	на конец отч. периода (тыс. сом)
Активы	157 649,4	140 023,7
Обязательства	350 879,0	335 935,6
Собственный капитал	-193 229,6	-195 912,0
Уставный капитал	935,3	935,3
Прочий капитал	30 729,4	30 729,4
Дебиторская задолженность	56 252,6	38 501,9
Кредиторская задолженность	332 937,6	318 025,3
Доходы	643 554,4	653 388,6
Расходы	645 365,3	659 250,5
Чистая прибыль отчетного периода	-1 810,9	-5 861,9

ОАО «ВАСО»

(Отчет за III квартал 2010 года)

с.Военно-Антоновка, ул.Советская, 1

Вид деятельности: торговля

Данные о финансовом состоянии эмитента

	на начало отч. периода (тыс. сом)	на конец отч. периода (тыс. сом)
Активы	10 340,4	10 143,3
Обязательства	342,6	309,2
Собственный капитал		
Уставный капитал	432,6	432,6
Прочий капитал	8 622,6	8 622,6
Дебиторская задолженность		716,1
Кредиторская задолженность	-	-
Доходы		6 311,6
Расходы		6 367,3
Чистая прибыль отчетного периода		-55,7

ОАО «Курортторг Жетиген»

(Отчет за III квартал 2010 года)

г.Чолпон-Ата, ул.Советская, 156

Вид деятельности: сдача помещений в аренду

Данные о финансовом состоянии эмитента

	на начало отч. периода	на конец отч. периода
Активы	978,891	1 292,828
Обязательства	73,116	251,572
Собственный капитал	905,775	1 041,256
Уставный капитал	310,120	310,120
Прочий капитал		
Дебиторская задолженность	36,074	68,743
Кредиторская задолженность	1,247	
Доходы	306,869	561,108
Расходы	319,599	448,380
Чистая прибыль отчетного периода	-22,753	112,728

ОАО фирма «Проммонтаж»

(Отчет за III квартал 2010 года)

с.Аламудун, ул.Суворова, 1а

Вид деятельности: строительно-монтажные работы

Данные о финансовом состоянии эмитента

	на начало отч. периода (сом)	на конец отч. периода (сом)
Активы	4 425 348	5 390 855
Обязательства	1 948 688	3 065 241
Собственный капитал	2 476 660	2 329 254
Уставный капитал	136 000	136 000
Прочий капитал	2 739 639	2 739 639
Дебиторская задолженность	771 338	828 546
Кредиторская задолженность	1 947 700	3 065 241
Доходы	2 404 574	4 666 870
Расходы	3 426 950	5 815 270
Чистая прибыль отчетного периода	-1 005 946	-1 104 406

КА ОАО «ЭльВест»

(Отчет за III квартал 2010 года)

г.Бишкек, ул.Семетей, 31а

Вид деятельности: переработка молока

Данные о финансовом состоянии эмитента

	на начало отч. периода (тыс. сом)	на конец отч. периода (тыс. сом)
Активы	205 389,1	167 650,0
Обязательства	116 136,1	124 986,4
Уставный капитал	81 000,0	81 000,0
Прочий капитал	1 369,5	1 369,5
Доходы	-	35 824,2
Расходы	-	37 842,8
Прибыль (+), убыток (-)		-2 018,6

ОАО ОКБ «Аалам»

(Отчет за III квартал 2010 года)

г.Бишкек, ул.Шопокова, 89

Вид деятельности: приборостроение

Данные о финансовом состоянии эмитента

	на начало отч. периода (тыс. сом)	на конец отч. периода (тыс. сом)
Активы	42 365,8	44 074,7
Собственный капитал	39 700,7	41 714,1
Краткоср-ые обязательства	1 969,0	1 642,5
Долгоср-ые обязательства	696,1	718,1
Доход от операц.деят-ти		2 794,9
Доход от неоперац.деят-ти		2 662,6
Прибыль отчетного периода		5 457,5

ОАО «Техсервис»
(Отчет за III квартал 2010 года)

с. Ак-Суу, ул. Шолохова, 12

Вид деятельности: услуги сельхозпроизводителям

Данные о финансовом состоянии эмитента

	за отчетный период (сом)
Выручка от реализации работ, услуг	5 336 149
Себестоимость реализации	5 368 077
Валовая прибыль	-31 928
Операционные расходы	847 211
Доходы и расходы от неоперац. деят-ти	941 471
Прибыль/убыток отчетного периода	62 332
Дебиторская задолженность на 01.10.10	401 762
Кредиторская задолженность на 01.10.10	992 072
Уставный капитал	1 087 680

ОАО «Аман-Жол»
(Отчет за III квартал 2010 года)

г. Бишкек, ул. М. Горького, 1/7

Вид деятельности: грузовые автомобильные перевозки

Данные о финансовом состоянии эмитента

	на начало отч. периода (тыс. сом)	на конец отч. периода (тыс. сом)
Активы	3 347,2	2 403,0
Обязательства	642,6	683,8
Собственный капитал	2 288,7	1 303,3
Уставный капитал	247,2	247,2
Прочий капитал	168,7	168,7
Дебиторская задолженность	382,7	574,7
Кредиторская задолженность	642,6	683,8
Доходы	-	3 928,5
Расходы	-	4 881,9
Чистая прибыль отчетного периода	-	-953,4

ОАО «OREMI»
(Отчет за III квартал 2010 года)

г. Бишкек, ул. Л. Толстого, 100

Вид деятельности: пр-во и ремонт трансформаторов

Данные о финансовом состоянии эмитента

	на начало отч. периода	на конец отч. периода
Активы	168 246,6	166 603,0
Обязательства	510 680,96	512 026,72
Собственный капитал	-342 434,36	-343 675,22
Уставный капитал	1 640,06	1 640,06
Прочий капитал	19 167,78	19 167,78
Дебиторская задолженность	45 113,07	49 962,2
Кредиторская задолженность	123 657,1	122 936,90
Доходы	1 343,64	8 036,3
Расходы	41 052,91	48 986,4
Чистая прибыль отчетного периода	-39 709,27	-40 950,1

ОАО «Факел»
(Отчет за III квартал 2010 года)

г. Бишкек, ул. Профсоюзная, 37а

Вид деятельности: производство базальтового волокна

Данные о финансовом состоянии эмитента

	на начало отч. периода (тыс. сом)	на конец отч. периода (тыс. сом)
Активы	64 813,2	69 997,9
Обязательства	51 784,1	63 679,0
Собственный капитал	13 029,1	6 318,9
Уставный капитал	248,0	248,0
Дебиторская задолженность	8 273,6	6 966,1
Краткоср-ые обязательства	51 784,1	63 679,0
Выручка-доход	58 634,8	13 304,7
Расходы	10 255,2	8 008,4
Чистая прибыль отчетного периода	2 459,2	-5 195,6

ОАО «Кыргызразнооптторг»
(Отчет за III квартал 2010 года)

г. Бишкек, ул. Л. Толстого, 112а

Вид деятельности: сдача помещений в аренду

Данные о финансовом состоянии эмитента

	на начало отч. периода	на конец отч. периода
Активы	2 741,231	1 817,015
Обязательства	1 641,093	1 322,879
Собственный капитал	576,535	494,136
Уставный капитал	10 670,000	10 670,000
Прочий капитал	8 916,000	8 916,000
Дебиторская задолженность	16,872	17,970
Кредиторская задолженность	1 641,093	1 322,879
Доходы	464,912	8,771
Расходы	4 543,092	128,982
Чистая прибыль отчетного периода	-4 078,180	-120,231

ОАО «Кыргызмебель»
(Отчет за III квартал 2010 года)

г. Бишкек, ул. Фучика, 3

Вид деятельности: пр-во и реализация мебели

Данные о финансовом состоянии эмитента

	на начало отч. периода	на конец отч. периода
Активы	42 241,700	48 122,400
Обязательства	10 495,500	20 738,500
Собственный капитал	30 712,900	27 383,900
Уставный капитал	450 000,00	450 000,00
Прочий капитал	23 467,800	23 467,800
Дебиторская задолженность	3 241,100	4 782,400
Кредиторская задолженность	3 555,000	2 646,100
Доходы	18 982,700	21 943,700
Расходы	20 873,100	25 273,700
Чистая прибыль отчетного периода	-1 890,400	-3 330,0

ОАО «Уюк»
(Отчет за III квартал 2010 года)

г. Бишкек, ул. Асаналиева, 28

Вид деятельности: пчеловодство

Данные о финансовом состоянии эмитента

	на начало отч. периода	на конец отч. периода
Активы	224 539	221 049
Обязательства	182 041	255 429
Собственный капитал	163 214	163 214
Уставный капитал	163 214	163 214
Прочий капитал	-	-
Дебиторская задолженность	14 720	37 536
Кредиторская задолженность	89 317	107 657
Доходы	145 837	236 212
Расходы	181 873	308 658
Чистая прибыль отчетного периода	-26 269	-72 446

ОАО «Учкун»
(Отчет за III квартал 2010 года)

г. Бишкек, ул. Ибраимова, 24

Вид деятельности: полиграфия

Данные о финансовом состоянии эмитента

	на начало отч. периода	на конец отч. периода
Активы	117 291 902	129 870 520
Обязательства	36 811 326	36 718 622
Собственный капитал	80 480 577	93 151 897
Уставный капитал	44 978 400	44 978 400
Прочий капитал	-	-
Дебиторская задолженность	5 123 145	3 193 902
Кредиторская задолженность	28 662 044	30 830 628
Доходы	-	90 147 213
Расходы	-	76 907 486
Чистая прибыль отчетного периода	-	13 239 725

ОАО «Первая стоматология»
(Отчет за III квартал 2010 года)

г. Бишкек, ул. Исанова, 105

Вид деятельности: стоматологические услуги

Данные о финансовом состоянии эмитента

	на начало отч. периода (сом)	на конец отч. периода (сом)
Активы	6 736 679	10 152 164
Обязательства	481 568	1 850 811
Собственный капитал	6 255 111	8 301 353
Уставный капитал	2 692 881	2 692 881
Прочий капитал	-	-
Дебиторская задолженность	340	6 141 530
Кредиторская задолженность	418 329	1 787 572
Доходы	6 243 197	5 260 064
Расходы	3 487 468	2 500 021
Чистая прибыль отчетного периода	2 755 729	2 760 043

ОАО «Кыргызавтомаш»
(Отчет за III квартал 2010 года)

г. Бишкек, ул. Матросова, 1а

Вид деятельности: промышленное производство

Данные о финансовом состоянии эмитента

	на начало отч. периода (тыс. сом)	на конец отч. периода (тыс. сом)
Активы	-	90 393,4
Обязательства	-	7 689,3
Собственный капитал	-	82 704,1
Уставный капитал	-	1 174,1
Прочий капитал	-	28 924,0
Дебиторская задолженность	-	2 095,6
Кредиторская задолженность	-	7 689,3
Доходы	-	1 782,6
Расходы	-	1 606,9
Чистая прибыль отчетного периода	-	175,7

ОАО «Кыргызтелеком»
(Отчет за III квартал 2010 года)

г. Бишкек, пр. Чуй, 96

Вид деятельности: связь

Данные о финансовом состоянии эмитента

	на начало отч. периода (тыс. сом)	на конец отч. периода (тыс. сом)
Активы	4 151 056	4 314 973
Обязательства	2 618 822	2 713 999
Собственный капитал	1 532 234	1 600 974
Уставный капитал	620 009	620 009
Прочий капитал	119 056	119 056
Дебиторская задолженность	139 949	94 166
Кредиторская задолженность	919 180	815 763
Доходы	1 587 937	1 756 904
Расходы	1 595 580	1 678 256
Чистая прибыль отчетного периода	-7 643	78 648

ОАО «ЮниКредитБанк»
(Отчет за III квартал 2010 года)

г. Бишкек, пр. Жибек-Жолу, 493

Вид деятельности: банковская деятельность

Данные о финансовом состоянии эмитента

	на начало отч. периода (тыс. сом)	на конец отч. периода (тыс. сом)
Активы	6 038 781	7 518 547
Обязательства	4 652 430	6 348 401
Собственный капитал	1 386 351	1 170 146
Уставный капитал	700 000	700 000
Прочий капитал	-	-
Дебиторская задолженность	-	-
Кредиторская задолженность	-	-
Доходы	-	924 542
Расходы	-	696 591
Чистая прибыль отчетного периода	-	227 951

ОАО «ЦУМ-Холдинг»
(Отчет за III квартал 2010 года)

г. Бишкек, пр. Чуй, 155

Вид деятельности: управление недвижимым имуществом

Данные о финансовом состоянии эмитента

	на начало отч. периода (сом)	на конец отч. периода (сом)
Активы	608 501 960	611 568 661
Обязательства	72 883 628	69 649 576
Собственный капитал	535 618 331	541 919 085
Уставный капитал	9 200 160	9 200 160
Прочий капитал	467 490 334	467 490 334
Дебиторская задолженность	8 145 878	14 058 759
Кредиторская задолженность	72 883 628	69 649 576
Доходы	-	69 351 700
Расходы	-	12 051 392
Чистая прибыль отчетного периода	-	57 300 308

ОАО «Жаштыкинвест»
(Отчет за III квартал 2010 года)

г. Бишкек, ул. Б. Баатыра, 61 кв. 7

Вид деятельности: операции с ценными бумагами

Данные о финансовом состоянии эмитента

	на начало отч. периода	на конец отч. периода
Активы	1 975 227	3 562 691,7
Обязательства	560 109	609 770
Собственный капитал	1 545 875	2 952 922
Уставный капитал	500 000	500 000
Прочий капитал	-	-
Дебиторская задолженность	51 000	35 000
Кредиторская задолженность	558 345	608 345
Доходы	-	47 893
Расходы	-	52 366
Чистая прибыль отчетного периода	-	-4 473

ОАО «Электрические станции»
(Отчет за III квартал 2010 года)

г. Бишкек, пр. Жибек-Жолу, 326

Вид деятельности: производство электроэнергии

Данные о финансовом состоянии эмитента

	на начало отч. периода (тыс. сом)	на конец отч. периода (тыс. сом)
Активы	13321891,4	14698413,9
Обязательства	11202557,4	10207514,3
Собственный капитал	2119334,0	4490899,6
Уставный капитал	4428282,9	4428282,9
Прочий капитал	-	-
Дебиторская задолженность	994208,0	542944,0
Кредиторская задолженность	3568412,1	2539689,9
Доходы	3851403,9	6019145,5
Расходы	4190164,8	3647579,9
Чистая прибыль отчетного периода	-338760,9	2371565,6

ОАО «ЦУМ-Айчурек»
(Отчет за III квартал 2010 года)

г. Бишкек, пр. Жибек-Жолу, 155

Вид деятельности: услуги по аренде

Данные о финансовом состоянии эмитента

	на начало отч. периода (тыс. сом)	на конец отч. периода (тыс. сом)
Активы	-	178 964
Обязательства	-	5 728
Собственный капитал	-	173 236
Уставный капитал	-	29 216
Прочий капитал	-	-
Дебиторская задолженность	-	21 781
Кредиторская задолженность	-	5 257
Доходы	-	-
Расходы	-	-
Чистая прибыль отчетного периода	-	25 060,6

АИФ «Элесинвест»
(Отчет за III квартал 2010 года)

г. Таш-Кумыр, ул. Мира-19

Вид деятельности: операции с ценными бумагами

Данные о финансовом состоянии эмитента

	на начало отч. периода	на конец отч. периода
Активы	1 989 270	2 639 527
Обязательства	311 834	306 196
Собственный капитал	1 677 436	2 333 331
Уставный капитал	500 000	500 000
Прочий капитал	-	-
Дебиторская задолженность	245 790	351 891
Кредиторская задолженность	302 783	302 536
Доходы	-	145 186
Расходы	-	27 441
Чистая прибыль отчетного периода	-	117 745

ОАО «Банк-Бакай»
(Отчет за III квартал 2010 года)

г. Бишкек, ул. Исанова, 77

Вид деятельности: банковская деятельность

Данные о финансовом состоянии эмитента

	на конец отч. периода
Капитал эмитента	200000181,00 сом
Размер резервного фонда	48816,76 тыс. сом
Дебиторская задолженность	10 157,58
Кредиторская задолженность	5 885,75
Общее количество ЦБ	4255323 шт.
Номинальная стоимость ЦБ	47 сом.