



Финансовый рынок. КГ

ЕЖЕНЕДЕЛЬНЫЙ ИНФОРМАЦИОННО - АНАЛИТИЧЕСКИЙ ОБЗОР

№ 141
 03 октября 2011г.

Кыргызская Республика, г. Бишкек, 720010, ул. Московская, 172, тел.: (312) 31 14 83, факс: (312) 31 14 84, сайт: www.kse.kg

• Курсы валют доллара США, Евро и рубля на прошлой недели повысились. Доллар США до четверга терял до 0,05 пунктов в день, затем начав прибавлять к выходным, в итоге курс зафиксирован на уровне 45,1471 сома за доллар, рост на 0,16%.

Единая Европейская валюта после нескольких недель снижения курса незначительно прибавила, курс составил 61,1450 сома за евро, рост на 0,06%. Российский рубль снижающийся в последние недели также как и евро прибавил 0,05%, курс сосавил 1,4060 сома за рубль. А вот Казахский тенге теряет 0,13%, стоимость составляет 0,3055 сома за 1 тенге.

• Учетная ставка Национального банка КР после некоторого замедления вновь начала рост, увеличение составило 0,11%, а учетная ставка зафиксирована на уровне 13,38%. К значению на 2 сентября учетная ставка увеличилась на 0,13% (на 2 сентября значение ставки находилось на уровне 13,25%). По отношению к значению 2010 года учетная ставка увеличилась на 10,45% (на 6 октября 2010 года учетная ставка находилась на уровне 2,93%).

• Индекс КФБ на 3 октября зафиксирован на уровне 204,96 пунктов, к уровню на конец прошлой недели Индекс потерял 1,39 пункта. Индекс больше своего значения месяц назад на 1,51 пункта (203,45 на 2 сентября 2011г.), и на 114,07 пунктов выше аналогичного значения год назад (90,89 пунктов на 2 октября 2010 года).

• Цена на акции ОАО "Кыргызнефтегаз" увеличилась на 9 сом, по итогам последней сделки 27 сентября цена за акцию составила 16 сом, 9 сентября стоимость одной акции составляла 7 сомов.

• Объем торгов на торговой площадке КФБ в период с 26 по 30 сентября составил 4,73 млн.сомов.

Новости компаний:

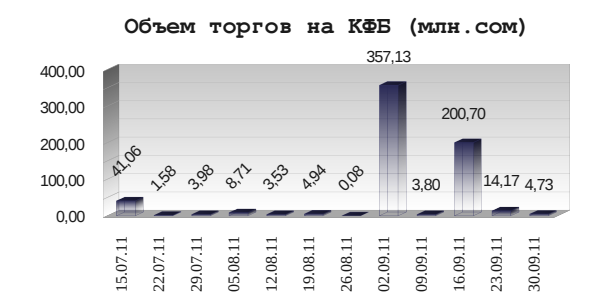
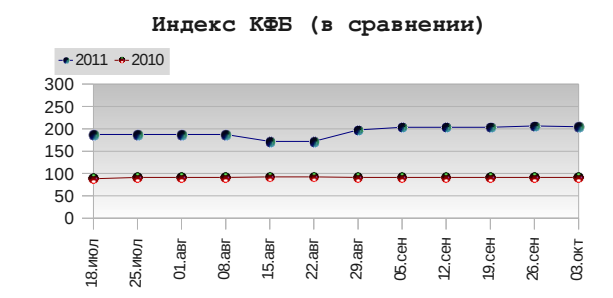
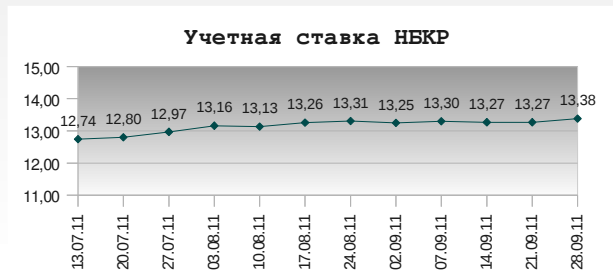
• Советом директоров ОАО "ФинансКредитБанк" 29.09.2011г. единогласно была утверждена кандидатура Абласова Эрмека Туратбековича на должность Заместителя Председателя Правления ОАО "ФинансКредитБанк".

• ОАО "Агропромтехсервис" вышло из статуса публичной компании поменяв организационно-правовую форму на Закрытое акционерное общество. После перерегистрации название компании будет ЗАО "Агротехсервис".

• 31 октября ОАО "Кыргызхимторг" проведет внеочередное собрание акционеров. В повестке дня стоит вопрос о добровольной ликвидации публичной компании.

	курс	единицы	%
USD	45,1471	+ 0,0724	+ 0,16
EUR	61,1450	+ 0,0391	+ 0,06
RUB	1,4060	+ 0,0007	+ 0,05
KZT	0,3051	- 0,0004	- 0,13

* изменение к курсу прошлой недели



Торги финансовыми инструментами на торговой площадке КФБ

В период с 26-30 сентября 2011 года на торговой площадке КФБ зарегистрировано 47 сделок, общий объем торгов составил 4,7 млн.сомов.

На первичном рынке объем торгов составил 3,67 млн.сом, зарегистрировано 15 сделок: 7 с листинговыми облигациями ЗАО "Шоро" в количестве 256 экземпляров, на сумму 0,26 млн.сом, цена размещения составила 1000 сом.; и 8 сделок с листинговыми облигациями ОсОО "Компания Росказмет", сумма сделок 3,41 млн.сом, цена размещения одной облигации 5000,0 сом. На вторичном рынке зарегистрировано 32 сделки объемом 1,07 млн.сом.

В секторе листинга заключено 18 сделок объемом 3,69 млн.сом: 7 сделок с облигациями ЗАО "Шоро", объемом 0,26 млн.сом, 8 сделок с облигациями ОсОО "Компания Росказмет", объемом 3,41 млн.сом, 1 сделка с листинговыми акциями ОАО "Международный аэропорт Манас", объемом 0,002 млн.сом, и 2 сделки с листинговыми акциями ОАО "Северэлектро", объемом 0,02 млн.сом. В нелистинговом секторе зарегистрировано 29 сделок объемом 1,05 млн.сом. Наибольший объем в структуре торгов нелистинговых ценных бумаг составили: 1 сделка с простыми акциями ОАО KDM TV на сумму 0,70 млн.сом, средняя цена за акцию 10 000 сом, данная сделка составила 14,77% от объема торгов; 2 сделки с простыми акциями ОАО Кыргызнефтегаз на сумму 0,23 млн.сом, средняя цена за акцию 15,72 сома, данная сделка составила 4,81% от объема торгов.

В региональной структуре наибольший объем торгов представлен акционерными обществами расположенными в городе Бишкек (92,85%), в Жалалабадской области (4,81%), в Чуйской области (2,10%), и в Ошской области (0,24%).

В отраслевой структуре основной объем торгов сконцентрирован в промышленном секторе на 87,0%, в сфере обслуживания объем торгов составил 13,0%.

Участники – лидеры по объему торгов (26-30 сентября 2011г.).

В период с 26-30 сентября 2011 года по объему торгов среди участников лидирующую позицию заняла компания Сенти, на второй позиции брокерская компания BNC Finance, на третьей Заман.

Участник торгов	Кол-во сделок	Объем торгов (сом)
ОсОО ФК Сенти	20	3 707 231,85
ОсОО BNC Finance	22	810 430,00
ЗАО Заман	3	211 520,00
ОсОО ИК Ориент-Кэпитал	2	9 000,00
Итого	47	4 738 181,85

Компании - лидеры по обороту (26-30 сентября 2011г.).

Наименование компании	Объем (сом)	Доля в объеме (%)
ОсОО Компания Росказмет, облигация	3 666 000,00	77,37
ОАО KDM TV (КиДиЭм ТиВи), акция простая	700 000,00	14,77
ЗАО Шоро, облигация	256 000,00	5,40
ОАО Кыргызнефтегаз, акция простая	228 000,00	4,81

Сравнительные данные по объему и структуре рынка за сентябрь 2011 года.

	Объем (тыс. сом) сентябрь 2011г.	Объем (тыс. сом) сентябрь 2010г.	Тренд		Объем (тыс. сом) сентябрь 2011г.	Объем (тыс. сом) август 2011г.	Тренд	
			объем	%			объем	%
Объем торгов (тыс. сом)	373 525,1	151 528,6	221 996,5	59,4	373 525,1	224 278,1	149 247,0	39,9
Первичный (тыс. сом)	356 362,0	0	356 362,0	100,0	356 362,0	215 555,0	140 807,0	39,5
Вторичный (тыс. сом)	17 163,1	151 528,6	134 365,5	88,7	17 163,1	8 723,1	8 440,0	49,1
Листинг (тыс. сом)	206 500,6	37,7	206 462,9	99,9	206 500,6	202 915,5	3 585,1	1,7
Нелистинг (тыс. сом)	17 024,5	151 490,9	134 466,4	88,8	17 024,5	21 362,6	4 338,1	20,3
Муниципальные ЦБ (тыс. сом)	150 000,0	0	150 000,0	100,0	150 000,0	0	150 000,0	100,0
Количество сделок	147	22	125	85,0	147	66	81	55,1

Рынок государственных ценных бумаг

Обзор за неделю (26.09.2011 – 03.10.2011)

На прошедшем 27 сентября **аукционе нот НБКР** объем спроса увеличился на 13,7% составив 477,0 млн.сом (411,6 млн.сом на прошлом аукционе), объем продаж увеличился на 14,9% составив 467,0 млн.сом (397,4 млн.сом на прошлом аукционе). Доходность увеличилась по нотам всех сроков обращения в среднем на 0,18% в следующем порядке: по 7-дневным нотам доходность составила 7,27% (+0,04%), по 14-дневным нотам 8,46% (+0,32%), по 28-дневным нотам 13,55% (+0,19%). Общая средневзвешенная доходность составила 9,87%, увеличение на 0,19%.

Объем нот в обращении по состоянию на 1 сентября уменьшился на 2,7 млн.сом составив 1 357,2 млн.сом, за счет снижения объема обращения 7-дневных и 14-дневных нот на 54% и 20,76% соответственно. По срокам обращения объем 7-дневных нот снизился на 54 млн.сом, составив 46,0 млн.сом; объем 14-дневных нот снизился на 62,7 млн.сом, составив в общем 239,3 млн.сом; объем 28-дневных нот в обращении увеличился на 113,91 млн.сом, составив 1 071,9 млн.сом.

На **аукционе ГКВ** прошедшего 29 сентября состоялись торги только по 12 – мес. ГКВ, спрос по которым составил 140,3 млн.сом, продажи на сумму 75,0 млн.сом. Продаж в сравнении к прошлому аукциону, когда торговались ГКВ6, на 53,3% больше. Доходность по 12-мес. ГКВ снизилась на 0,37 п.п составив 15,20% (15,57% на предыдущем аукционе).

Объем ГКВ в обращении на 3 октября составил 3 446,7 млн.сом. (- 0,29%), в том числе: ГКВ3 – 5,0 млн.сом; ГКВ6 – 424,5 млн.сом; ГКВ12 – 3 017,2 млн.сом.

На вторичном рынке ГКВ общий объем торгов составил 368,4 млн.сом.

Межбанковский рынок кредитных ресурсов

На **внутреннем межбанковском кредитном рынке** в период с 26-30 сентября объем репо-операций составил 202,7 млн.сом (+ 95,5%), ставка не изменилась, составив 10% годовых. Объем кредитных операций составил 69,6 млн.сом (- 7,2%), ставка 10% годовых. Объем сделок с нерезидентами составил 1 511,32 млн.сом.(+ 381,21 млн.сом.)

На **межбанковских валютных торгах** общий объем операций с 26-30 сентября составил 18,9 млн.долл., увеличение к показателю прошлой недели на 1,3% (18,65 млн.долл. объем операций на прошлой неделе); операции НБКР по продаже долларов США составили 3,7 млн.долл. Операции коммерческих банков 15,2 млн.долл.

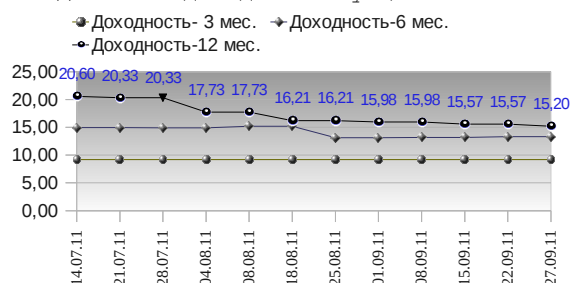
Основные параметры аукциона ГКВ (29 сентября 2011г.)		
12-мес		
		Изменение * %
Спрос (тыс.сом)	140 290	- 170 790 54,9
Продажа (тыс.сом)	75 000	- 112 500 60,0
Доходность (%годовых)	15,20	- 0,37 0,37

* изменение по сравнению к предыдущим торгам

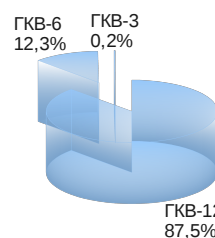
Динамика аукционов ГКВ



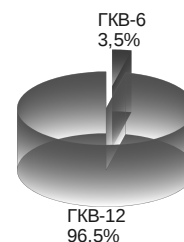
Динамика доходности аукционов ГКВ



Структура объема ГКВ в обращении на 03 октября 2011



Структура вторичного рынка ГКВ 16-30 сентября 2011



Настоящий информационно-аналитический обзор предоставляется исключительно в информационных целях и не содержит рекомендаций или предложений о совершении сделок. При подготовке обзора использовалась информация из сети Интернет, а также других открытых источников информации, рассматриваемых на момент публикации как достоверные.