



Финансовый рынок. КГ

ЕЖЕНЕДЕЛЬНЫЙ ИНФОРМАЦИОННО - АНАЛИТИЧЕСКИЙ ОБЗОР

№ 145
 14 ноября 2011г.

Кыргызская Республика, г. Бишкек, 720010, ул. Московская, 172, тел.: (312) 31 14 83, факс: (312) 31 14 84, сайт: www.kse.kg

• Курс Доллара США до середины прошедшей недели сохранялся на уровне в 45,7559 сома за доллар, к концу недели прибавив 0,06 пункта. На 14 ноября, по курсу НБКР, доллар стоит 46,0270 сома, прибавив за неделю 0,2711 пункта (0,59%). Рост доллара наблюдается с начала ноября этого года. Единая Европейская валюта за неделю потеряла 0,51 % стоимости (0,3208 пункта), находясь на уровне 62,8315 сома за один Евро. По отношению к максимальному значению курса, который был зафиксирован 30 апреля на уровне 69,5030 сома, Евро потерял уже 6,67 сомов стоимости (почти 6%). Российский рубль немного повысился, до стоимости 1,5077 сома, увеличение на 1,61% (0,0242 пункта). Казахский тенге прибавил 0,45% (0,0014 пункта). Курс тенге составляет 0,3107 сома, показывая с начала октября рост в среднем на 0,0011 пункта еженедельно.

• Учетная ставка Национального банка КР находится на уровне 13,53%, снижение на 0,01%. Месяц назад, 12 октября, учетная ставка находилась на уровне 13,48%, рост за месяц составил 0,05%. По отношению к значению 2010 года учетная ставка увеличилась на 8,96% (на 18 ноября 2010 года учетная ставка находилась на уровне 4,57%).

• Индекс КФБ по итогам торгов 24 октября зафиксирован на уровне 204,96 пунктов, на данном уровне индекс находился в течении всей прошедшей недели. К значению месяц назад Индекс выше на 0,22 пункта (204,74 на 23 сентября 2011г.), и на 113,21 пунктов выше аналогичного значения год назад (91,75 пунктов на 22 октября 2010 года).

• Объем торгов на торговой площадке КФБ в период с 9 по 11 ноября составил 35,76 млн.сомов.

Новости компаний:

• Внесены изменения в Проспект эмиссии именных процентных облигаций ОсОО "Компания Росказмет".

• ОАО ОКБ "Аалам" уведомило об изменении доли владельцев 5 процентов и более ценных бумаг.

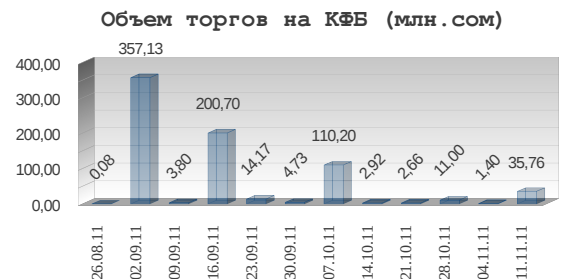
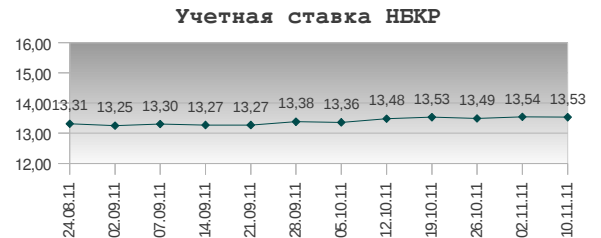
• ОАО "Азия Агроресурс" и ОАО "Дитис" на внеочередном собрании акционеров, которое состоится 12 декабря 2011 года, примут решение о добровольной ликвидации.

• 4 ноября 2011 года состоялось внеочередное общее собрание акционеров ОАО "Халык Банк Кыргызстан". На собрании были приняты решения об определении размера вознаграждения внешнему аудитору ОсОО "Делойт и Туш", утвержден скорректированный прогнозный план, план капитальных вложений и бюджет. Досрочно были прекращены полномочия члена Совета директоров Имашевой Б.П., новым членом Совета директоров избрана Кособокова С.С., Заместитель Председателя Правления АО "Народный Банк Казахстана" до следующего годового общего собрания акционеров.

• Открытый аукцион по продаже 100% акций ОАО "Залкар Банк" через торговую систему ЗАО "КФБ" несостоялся, ввиду отсутствия заявок на участие в аукционе.

Учетный курс сома по состоянию на 14 ноября 2011г.			
	Значение	Изменение *	
		единицы	%
USD	46,0270	+ 0,2711	+ 0,58
EUR	62,8315	- 0,3208	- 0,51
RUB	1,5077	+ 0,0242	+ 1,61
KZT	0,3107	+ 0,0014	+ 0,45

* изменение к курсу прошлой недели



Торги финансовыми инструментами на торговой площадке КФБ

В период с 9-11 ноября 2011 года на торговой площадке КФБ зарегистрировано 19 сделок, объемом 35,76 млн.сомов, больше чем на прошлой неделе на 34,35 млн.сом.

На первичном рынке объем торгов составил 0,31 млн.сом, зарегистрировано 11 сделок с процентными именными облигациями 1 выпуска ЗАО «Шоро», количество оюлигаций 308 штук, стоимость 1 облигации 1 000 сом.

На вторичном рынке зарегистрировано 8 сделок объемом 35,45 млн.сом, наибольший объем на вторичного рынка составила сделка с простыми акциями ОАО "Азия Агроресурс" на сумму 16,08 млн.сом, доля которой 44,97% в общей структуре торгов.

В секторе листинга заключено 12 сделок объемом 0,53 млн.сом: 11 сделок с облигациями ЗАО "Шоро", объемом 0,31 млн.сом, и 1 сделка с облигациями ОсОО "Компания Росказмет", объемом 0,22 млн.сом.

В нелистинговом секторе зарегистрировано 7 сделок объемом 35,23 млн.сом, наиболее крупные по объему 1 сделка с простыми акциями ОАО "Азия Агроресурс" (44,97% в общем объеме торгов), 1 сделка с простыми акциями ОАО "Дитис" (27,74%), и 1 сделка с простыми акциями ОАО "Искра Азии" (26,62%).

В региональной структуре наибольший весь объем торгов педставлен акционерными обществами расположенными в городе Бишкек (100% или 35,76 млн.сом). В отраслевой структуре основной объем торгов сконцентрирован в промышленном секторе на 99,2% (35,48 млн.сом), в сфере обслуживания на 0,7% (0,25 млн.сом), в финансовой сфере на 0,1% (0,03 млн.сом).

Участники – лидеры по объему торгов (9-11 ноября 2011г.).

В период с 9-11 ноября 2011 года по объему торгов среди участников лидирующую позицию заняла компания ОсОО "Ато-Финанс", на второй позиции брокерская компания "BNC Finance", на третьей Финансовая компания "Сенти".

Участник торгов	Кол-во сделок	Объем торгов (сом)
ОсОО ФКК Ато-Финанс	2	26 004 989,00
ОсОО BNC Finance	1	9 164 499,86
ОсОО ФК Сенти	12	533 000,00
ЗАО ХК Славянский Восток	1	33 835,00
ОсОО ИК Ориент Кэпитал	3	27 000,00
Итого	19	35 763 323,86

Компании - лидеры по обороту (9-11 ноября 2011г.).

Наименование компании	Объем (сом)	Доля в объеме (%)
ОАО Азия Агроресурс, акция простая	16 084 085,15	44,97
ОАО Дитис, акция простая	9 920 903,85	27,74
ОАО Искра Азии, акция простая	9 164 499,86	25,62

Сравнительные данные по объему и структуре рынка за октябрь 2011 года.

	Объем (тыс. сом) октябрь 2011г.	Объем (тыс. сом) октябрь 2010г.	Тренд		Объем (тыс. сом) октябрь 2011г.	Объем (тыс. сом) сентябрь 2011г.	Тренд	
			объем	%			объем	%
Объем торгов (тыс.сом)	126 803,8	12 969,2	113 834,6	89,8	126 803,8	373 525,1	246 721,3	66,1
Первичный (тыс.сом)	5 545,0	3 530,0	2 015,0	36,3	5 545,0	356 362,0	350 817,0	98,4
Вторичный (тыс.сом)	121 258,8	9 439,2	111 819,6	92,2	121 258,8	17 163,1	104 095,0	85,8
Листинг (тыс.сом)	5 612,8	3 672,2	1 940,6	34,6	5 612,8	206 500,6	200 887,8	97,2
Нелистинг (тыс.сом)	121 191,0	9 297,0	111 894,0	92,3	121 191,0	17 024,5	104 166,5	85,9
Муниципальные ценные бумаги (тыс.сом)	0,0	0,0	-	-	0,0	150 000,0	150 000,0	100,0
Количество сделок	118	42	76	64,4	118	147	29	19,7

Рынок государственных ценных бумаг

Обзор за неделю (7.11.2011 – 14.11.2011)

На прошедшем 09 ноября **аукционе нот НБКР** объем спроса снизился на 41,7% составив 434,9 млн.сом (745,8 млн.сом на предыдущем аукционе), объем продаж снизился на 40,5% составив 391,9 млн.сом (659,1 млн.сом на прошедшем аукционе). Доходность увеличилась по нотам сроком обращения 7 и 28 дней на 0,05 и 0,14 п.п. соответственно, по 7-дневным нотам доходность составила 7,26 п.п, по 28-дневным 13,65 п.п. По 14-дневным нотам доходность снизилась на 0,17 п.п., составив 8,49 п.п. Общая средневзвешенная доходность составила 9,8 п.п, значение не изменилось.

По отношению к уровню доходности на начало года, доходность по 7-дневным нотам выросла на 2,74 п.п (4,52 п. на 4 января), доходность по 14-дневным нотам выросла на 3,29 п.п (5,20 п. на 4 января), доходность по 28-дневным нотам выросла на 7,68 п.п. (5,97 п. на 4 января).

На **аукционе ГКВ** прошедшего 10 ноября состоялись торги по 3 и 12-мес ГКВ, в результате спрос составил 105,6 млн.сом, продажи 92,9 млн.сом. Превышение к предыдущему аукциону: спрос на 83,6 млн.сом (79,17%), продажи на 77,9 млн.сом (83,8%), превышение обусловлено тем, что на прошедшем аукционе как спрос так и продажи были только по 6-мес.ГКВ. Средневзвешенная доходность на торгах 10 ноября составила 10,9%. Доходность по 3-мес ГКВ составила 9,96% (-0,33%), по 12-мес. ГКВ 15,03% (-0,01%).

Объем ГКВ в обращении на 14 ноября составил 3 568,5 млн.сом, в том числе: ГКВ3 – 12,2 млн.сом; ГКВ6 – 475,3 млн.сом; ГКВ12 – 3 081,0 млн.сом.

На вторичном рынке ГКВ общий объем сделок составил 375,2 млн.сом.

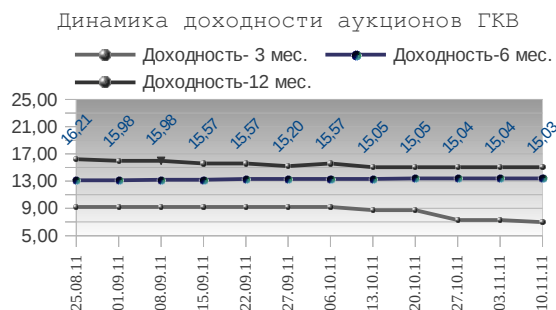
Межбанковский рынок кредитных ресурсов

На **внутреннем межбанковском кредитном рынке** в период с 7-11 ноября объем репо-операций составил 179,3 млн.сом (+ 104,37 млн.сом), ставка не изменилась, составив 10% годовых. Кредитных операций не проводилось. Объем сделок с нерезидентами составил 1 353,57 млн.сом.(+ 176,28 млн.сом.)

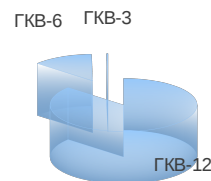
На **межбанковских валютных торгах** общий объем операций с 7-11 ноября составил 10,05 млн.долл. Операции НБКР по продаже долларов США составили 5,1 млн.долл. Операции коммерческих банков 4,95 млн.долл.

Основные параметры аукциона ГКВ (10 ноября 2011г.)			
3-мес			
		Изменение *	%
Спрос (тыс.сом)	7 730	- 10 010	56,4
Продажа (тыс.сом)	7 130	+ 2 040	28,6
Доходность (%годовых)	6,96	- 0,33	0,33
12-мес			
Спрос (тыс.сом)	97 910	- 75 205	43,4
Продажа (тыс.сом)	85 780	+ 10 780	12,5
Доходность (%годовых)	15,03	- 0,01	0,01

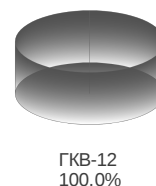
* изменение по сравнению с предыдущим значением



Структура объема ГКВ в обращении на 14 ноября 2011



Структура вторичного рынка ГКВ 7-11 ноября 2011



Настоящий информационно-аналитический обзор предоставляется исключительно в информационных целях и не содержит рекомендаций или предложений о совершении сделок. При подготовке обзора использовалась информация из сети Интернет, а также других открытых источников информации, рассматриваемых на момент публикации как достоверные.