



Финансовый рынок. КГ

ЕЖЕНЕДЕЛЬНЫЙ ИНФОРМАЦИОННО - АНАЛИТИЧЕСКИЙ ОБЗОР

№ 146
 21 ноября 2011г.

Кыргызская Республика, г. Бишкек, 720010, ул. Московская, 172, тел.: (312) 31 14 83, факс: (312) 31 14 84, сайт: www.kse.kg

• На прошедшей неделе ключевые валюты показали увеличение своего курса. Доллар США прибавлял ежедневно по несколько десятых сомов, в итоге рост составил 0,5924 пункта (1,27%), курс доллара 46,6194 сома. Единая Европейская валюта за неделю прибавляет 0,38 % стоимости (0,2407 пункта), находясь на уровне 63,0722 сома за один Евро. Российский рубль повысился до 1,591 сома, увеличение на 0,09% (1,5091 пункта). Казахский тенге прибавил 1,42% (0,0045 пункта), составив 0,3152 сома, с начала октября рост тенге в среднем составляет 0,0011 пункта еженедельно, а в общем с октября курс тенге увеличился на 0,0101 сома.

• Учетная ставка Национального банка КР находится на уровне 13,55%, увеличение на 0,02%. Месяц назад, 19 октября, учетная ставка находилась на уровне 13,53%, рост к показателю месяц назад составила 0,02%. По отношению к значению 2010 года учетная ставка увеличилась на 8,58% (на 24 ноября 2010 года учетная ставка находилась на уровне 4,97%).

• Индекс КФБ по итогам торгов 21 ноября зафиксирован на уровне 223,85 пунктов, рост за неделю составил 10,58 пункта. К значению месяц назад Индекс вырос на 18,89 пункта (204,96 на 20 октября 2011г.), и на 128,9 пунктов выше аналогичного значения год назад (94,95 пунктов на 19 ноября 2010 года).

• Объем торгов на торговой площадке КФБ в период с 14 по 18 ноября составил 3,89 млн.сомов (- 31,87 млн.сом).

Новости компаний:

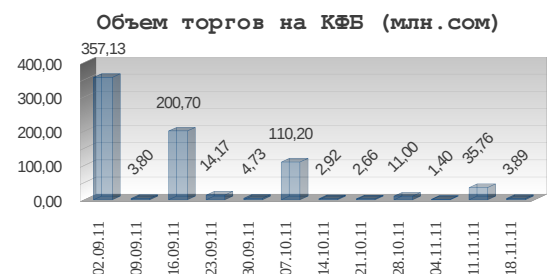
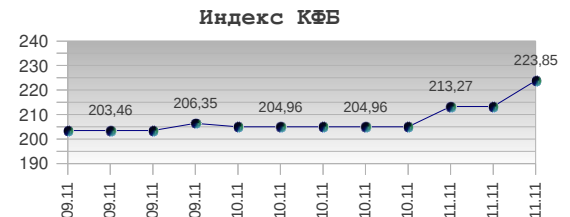
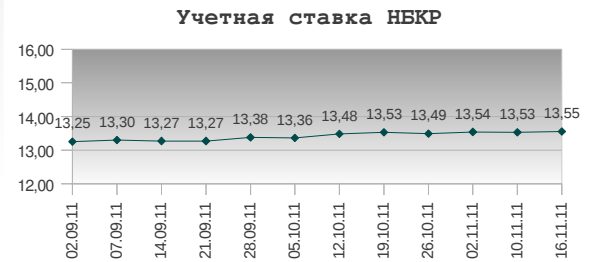
• Открытое акционерное общество "Азия Агроресурс" в соответствии с п.2 ст.31 Закона КР "О рынке ценных бумаг" уведомило об изменении в списке владельцев 5 и более процентов ценных бумаг (долей). Министерство государственного имущества Кыргызской Республики передало 9 ноября 2011 года в номинальное держание ЗАО "Центральный депозитарий" 35 простых именных акций. 11 ноября 2011 года ЗАО "Центральный депозитарий" передало из номинального держания ОсОО "Dellasko Company" (Делласко Компани) 35 простых именных акций, что составляет 35% уставного капитала.

• Открытое акционерное общество "Дитис" в соответствии с п.2 ст.31 Закона КР "О рынке ценных бумаг" уведомляет об изменении в списке владельцев 5 и более процентов ценных бумаг (долей). Министерство государственного имущества Кыргызской Республики передало 9 ноября 2011 года в номинальное держание ЗАО "Центральный депозитарий" 35 простых именных акций. 11 ноября 2011 года ЗАО "Центральный депозитарий" передало из номинального держания ОсОО "Dellasko Company" (Делласко Компани) 35 простых именных акций, что составляет 35% уставного капитала.

• По данным Нацстаткомитета КР за январь - октябрь 2011 года реальный рост ВВП сложился на уровне 9,0%, что выше уровня соответствующего периода 2010 года на 10,7 процентных пункта, а номинальный объем ВВП сложился на уровне 215,7 млрд. сомов.

Учетный курс сома по состоянию на 21 ноября 2011г.			
	Значение	Изменение *	
		единицы	%
USD	46,6194	+ 0,5924	+ 1,27
EUR	63,0722	+ 0,2407	+ 0,38
RUB	1,5091	+ 0,0014	+ 0,09
KZT	0,3152	+ 0,0045	+ 1,42

* изменение к курсу прошлой недели



Торги финансовыми инструментами на торговой площадке КФБ

В период с 14-18 ноября 2011 года на торговой площадке КФБ зарегистрировано 38 сделок, объемом 3,9 млн.сомов, меньше чем на прошлой неделе на 31,87 млн.сом, что обусловлено снижением торгов в нелистинговом секторе

На первичном рынке объем торгов составил 3,76 млн.сом, зарегистрировано 28 сделок: 15 сделок с процентными именными облигациями ЗАО «Шоро» объемом 0,31 млн.сом, количество облигаций 306 штук, стоимость 1 облигации 1 000 сом; и 13 сделок с облигациями ОсОО «Компания Росказмет» объемом торгов которыми составил 3,45 млн.сом по цене 5000 сом за 1 бумагу, количество облигаций 690 штук.

На вторичном рынке зарегистрировано 10 сделок объемом 0,14 млн.сом,

В секторе листинга заключено 34 сделки объемом 3,88 млн.сом: 3 сделки с акциями ОАО «Кыргызтелеком» (объем 0,06 млн.сом), цена которых по итогам торгов 15 ноября увеличилась на 3,50 сома; 5 сделок с акциями ОАО «Международный аэропорт Манас» (объем 0,79 млн.сом) по цене 35,0 сом за акцию; 15 сделок с листинговыми облигациями ЗАО «Шоро» (объем 0,31 млн.сом); 14 сделок с облигациями ОсОО «Компания Росказмет» (объем 3,5 млн.сом).

В нелистинговом секторе зарегистрировано 4 сделки объем которых в общей структуре торгов 0,01 млн.сом. 59% объема торгов нелистингового сектора составила сделка с простыми акциями ОАО «Каинды-Кант».

В региональной структуре основной объем торгов представлен акционерными обществами расположенными в городе Бишкек (99,68% или 3,88 млн.сом), в Чуйской области 0,30% (0,01 млн.сом), в Ошской области 0,01 (0,0005 млн.сом).

В отраслевой структуре объема торгов сконцентрирован в сфере обслуживания на 91,83% (3,6 млн.сом), в секторе промышленности на 8,17% (0,3 млн.сом).

Участники – лидеры по объему торгов (14-18 ноября 2011г.).

В период с 14-18 ноября 2011 года по объему торгов среди участников лидирующую позицию заняла Финансовая компания «Сенти», на второй позиции брокерская компания «BNC Finance», на третьей ЗАО «Заман».

Участник торгов	Кол-во сделок	Объем торгов (сом)
ОсОО ФК Сенти	32	3 825 380,00
ОсОО BNC Finance	4	72 420,00
ЗАО Заман	2	536,0
Итого	38	3 898 336,00

Компании - лидеры по обороту (14-18 ноября 2011г.).

Наименование компании	Объем (сом)	Доля в объеме (%)
ОсОО Компания Росказмет, облигация	3 500 000,00	89,78
ЗАО Шоро, облигация	306 000,00	7,84
ОАО Международный аэропорт Манас, акция простая	79 920,00	2,05
ОАО Кыргызтелеком, акция простая	60 600,00	1,55

Сравнительные данные по объему и структуре рынка за октябрь 2011 года.

	Объем (тыс. сом) октябрь 2011г.	Объем (тыс. сом) октябрь 2010г.	Тренд		Объем (тыс. сом) октябрь 2011г.	Объем (тыс. сом) сентябрь 2011г.	Тренд	
			объем	%			объем	%
Объем торгов (тыс. сом)	126 803,8	12 969,2	113 834,6	89,8	126 803,8	373 525,1	246 721,3	66,1
Первичный (тыс. сом)	5 545,0	3 530,0	2 015,0	36,3	5 545,0	356 362,0	350 817,0	98,4
Вторичный (тыс. сом)	121 258,8	9 439,2	111 819,6	92,2	121 258,8	17 163,1	104 095,0	85,8
Листинг (тыс. сом)	5 612,8	3 672,2	1 940,6	34,6	5 612,8	206 500,6	200 887,8	97,2
Нелистинг (тыс. сом)	121 191,0	9 297,0	111 894,0	92,3	121 191,0	17 024,5	104 166,5	85,9
Муниципальные ценные бумаги (тыс. сом)	0,0	0,0	-	-	0,0	150 000,0	150 000,0	100,0
Количество сделок	118	42	76	64,4	118	147	29	19,7

Рынок государственных ценных бумаг

Обзор за неделю (14.11.2011 – 21.11.2011)

На прошедшем 15 ноября **аукционе нот НБКР** объем спроса увеличился на 34,5% составив 664,2 млн.сом (434,9 млн.сом на предыдущем аукционе), объем продаж также увеличился на 37,8% составив 630,0 млн.сом (391,9 млн.сом на прошедшем аукционе). Доходность увеличилась по нотам сроком обращения 7 и 14 дней на 0,29 и 0,13 п.п. соответственно, по 7-дневным нотам доходность составила 7,55 п.п., по 14-дневным 8,62 п.п. По 28-дневным нотам доходность снизилась на 0,03 п.п., составив 13,62 п.п. Общая средневзвешенная доходность составила 9,93 п.п., увеличившись на 0,13 п.п.

По отношению к уровню доходности на начало года, доходность по 7-дневным нотам выросла на 3,03 п.п (4,52 п. на 4 января), доходность по 14-дневным нотам выросла на 3,42 п.п (5,20 п. на 4 января), доходность по 28-дневным нотам выросла на 7,65 п.п. (5,97 п. на 4 января).

На **аукционе ГКВ** прошедшего 17 ноября состоялись торги по 6-мес ГКВ, в результате спрос составил 31,3 млн.сом, продажи 28,4 млн.сом. Снижение объема к предыдущему аукциону: спрос на 74,3 млн.сом (70,3%), продажи на 64,5 млн.сом (69,4%), снижение обусловлено спросом и продажей 6-мес.ГКВ. Доходность по 6-мес ГКВ составила 13,39%, не изменив своего уровня с предыдущих торгов.

Объем ГКВ в обращении на 21 ноября составил 3 491 млн.сом, в том числе: ГКВ3 – 19,3 млн.сом; ГКВ6 – 415,3 млн.сом; ГКВ12 – 3 056,5 млн.сом.

На вторичном рынке ГКВ общий объем сделок составил 399,25 млн.сом.

Межбанковский рынок кредитных ресурсов

На **внутреннем межбанковском кредитном рынке** в период с 14-18 ноября объем репо-операций составил 117,49 млн.сом (- 61,81 млн.сом), ставка не изменилась, составив 10% годовых. Объем кредитных операций в указанный период составили 40,0 млн.сом, ставка 10%. Объем сделок с нерезидентами 1 083,59 млн.сом.(- 269,98 млн.сом.)

На **межбанковских валютных торгах** общий объем операций с 14-18 ноября составил 33,7 млн.долл. Операции НБКР по продаже долларов США составили 25,95 млн.долл. Операции коммерческих банков 7,75 млн.дол.

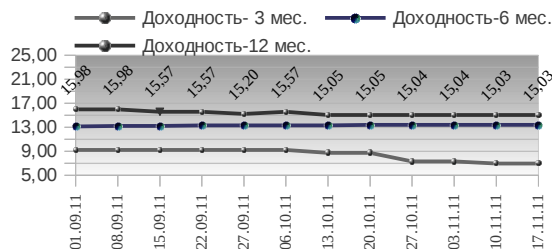
Основные параметры аукциона ГКВ (17 ноября 2011г.)			
6-мес			
		Изменение *	%
Спрос (тыс.сом)	31 300	+ 9 300	29,7
Продажа (тыс.сом)	28 400	+ 13 400	47,2
Доходность (%годовых)	13,39	0	0,0

* изменение по сравнению с предыдущим значением

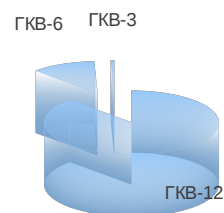
Динамика аукционов ГКВ



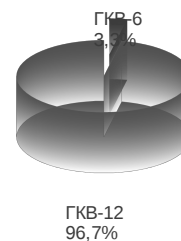
Динамика доходности аукционов ГКВ



Структура объема ГКВ в обращении на 21 ноября 2011



Структура вторичного рынка ГКВ 14-18 ноября 2011



Настоящий информационно-аналитический обзор предоставляется исключительно в информационных целях и не содержит рекомендаций или предложений о совершении сделок. При подготовке обзора использовалась информация из сети Интернет, а также других открытых источников информации, рассматриваемых на момент публикации как достоверные.