



Финансовый рынок. КГ

ЕЖЕНЕДЕЛЬНЫЙ ИНФОРМАЦИОННО - АНАЛИТИЧЕСКИЙ ОБЗОР

№ 151
 19 декабря 2011г.

Кыргызская Республика, г. Бишкек, 720010, ул. Московская, 172, тел.: (312) 31 14 83, факс: (312) 31 14 84, сайт: www.kse.kg

•Курсы трех ключевых валют (Евро, Российский рубль, Казахский тенге) за прошедшую неделю снизились, из которых Евро показал самое значительное снижение.

Доллар США начал прошедшую неделю на уровне 46,5855 сома за доллар, после небольших колебаний курса доллар достиг максимума за неделю в 46,5854 (+ 0,0999), затем снизившись до 46,6633 (- 0,0221). В итоге на 19 декабря доллар США находится на уровне 46,6633 сома за доллар, прибавляя к уровню курса за недельный период 0,0778 сома (0,17%).

Единая Европейская валюта за неделю теряет значительные 2,19% (1,3661 сома), стоимость евро 60,7836 сома за единицу, на 12 декабря Евро стоил 62,1497 сома.

Российский рубль за неделю потерял 0,48% (0,0069 сома), курс на 19 декабря составляет 1,4688 сома за единицу.

Казахский тенге также снизился. За неделю снижение составило 0,03% (0,0001 сома), курс составил 0,3151 сома за тенге.

•Учетная ставка Национального банка КР снова повысилась, на 14 декабря уровень учетной ставки 13,71%, рост аналогично прошедшей неделе составил 0,06%. Месяц назад, 16 ноября, учетная ставка находилась на уровне 13,55%, рост к данному показателю составил 0,16%. По отношению к значению 2010 года учетная ставка увеличилась на 8,22% (на 22 декабря 2010 года учетная ставка находилась на уровне 5,49%).

•Индекс КФБ по итогам торгов 16 декабря находится на уровне 208,05 пунктов, потеряв за неделю 4,3 пункта (9 декабря индекс находился на уровне 212,35 пункта). К значению месяц назад индекс КФБ снизился на 15,8 пункта (223,85 пункта на 16 ноября 2011г.), и на 100,73 пункта выше аналогичного значения год назад (107,32 пункта на 16 декабря 2010 года).

•Объем торгов на торговой площадке КФБ в период с 12 по 16 декабря составил 23,75 млн.сомов, на 21,22 млн.сом больше объема торгов предыдущей недели.

•Новости компаний:

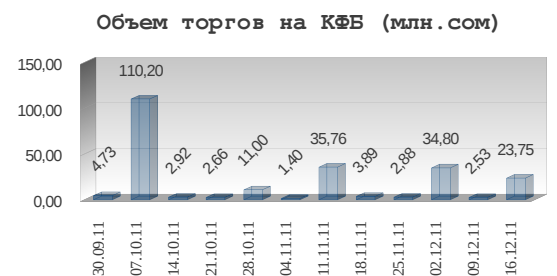
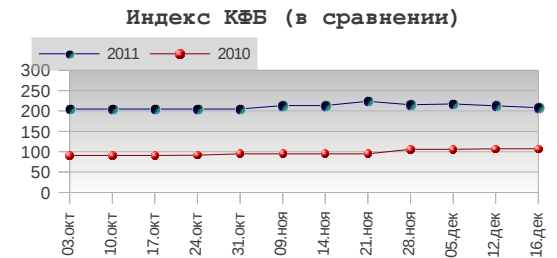
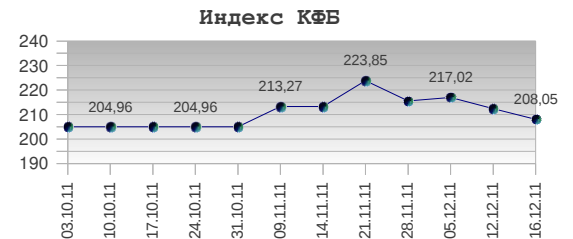
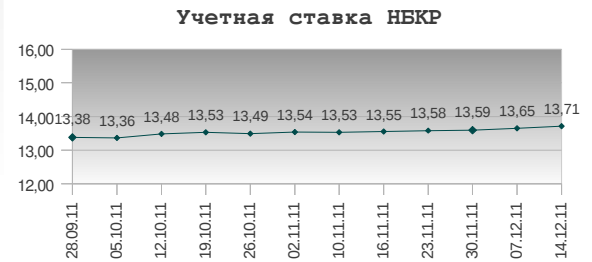
•13 декабря в конференц-зале КФБ в рамках совместной миссии ЕБРР, МВФ и Всемирного Банка (ВБ) по обзору и анализу кредитования в местной валюте и Проекту по развитию рынка капиталов, состоялась встреча представителей международных организаций и Кыргызской Фондовой Бижи. В ходе встречи были рассмотрены вопросы деятельности биржи, регулирования монетарного и валютного рынка, стратегии развития данного рынка, право собственности и передача прав собственности.

•15 декабря 2011 года по адресу: г.Бишкек, ул.Матросова, 4 в 10-00 часов состоялось внеочередное собрание акционеров ОАО "Алмаз" на котором было принято решение о выходе из статуса публичной компании и последующей перерегистрацией в Министерстве Юстиции КР в Закрытое акционерное общество "Алмаз".

•Решение Совета директоров ОАО "Ак-Куу" от 13 декабря 2011 года :
 1. Назначить на должность Генерального директора - Малабаеву Нургуль Маликовну
 2. Назначить на должность Исполнительного директора - Асанбекова Назабек Ормонбековича

Учетный курс сома 19 декабря 2011г.			
	Значение	Изменение *	
		единицы	%
USD	46,6633	+ 0,0778	+ 0,17
EUR	60,7836	- 1,3661	- 2,19
RUB	1,4688	- 0,0069	- 0,48
KZT	0,3151	- 0,0001	- 0,03

* изменение к курсу на 12.12.2011



Торги финансовыми инструментами на торговой площадке КФБ

С 12 по 16 декабря в торговой системе КФБ зарегистрировано 44 сделки, объемом 23,75 млн.сомов, к прошлой неделе объем торгов увеличился на 21,22 млн.сом.

На первичном рынке объем торгов составил 7,59 млн.сом, зарегистрировано 25 сделок: 12 сделок с процентными именными облигациями ЗАО «Шоро» объемом 0,91 млн.сом, количество размещенных облигаций 906 штук, стоимость 1 облигации 1 000 сом; и 13 сделок с облигациями ОсОО «Компания Росказмет», объем торгов которыми составил 6,68 млн.сом по цене 5000 сом за 1 бумагу, количество размещенных облигаций 1336 штук.

На вторичном рынке зарегистрировано 19 сделок объемом 16,16 млн.сом.

В секторе листинга заключено 27 сделок объемом 12,11 млн.сом: 1 сделка с акциями ОАО «Кыргызтелеком» (объем 0,01 млн.сом), средняя цена которых составляет 12,0 сом; 1 сделка с акциями ОАО «ФинансКредитБанк КАБ» (объем 4,51 млн.сом), средняя цена за акцию 0,50 сома; 12 сделок с листинговыми облигациями ЗАО «Шоро» (объем 0,91 млн.сом); и 13 сделок с облигациями ОсОО «Компания Росказмет» (объем 6,68 млн.сом).

В нелистинговом секторе зарегистрировано 17 сделок объем которых составил 11,64 млн.сом, 49,0% в общей структуре торгов за неделю. Наиболее крупная сделка в нелистинговом секторе, сделка с акциями ОАО «Машиноиспытательная станция» объемом 11,24 млн.сом, что составляет 96,5% от объема торгов нелистингового сектора.

В региональной структуре основной объем торгов представлен акционерными обществами расположенными в Бишкеке на 51,12% (12,14 млн.сом), Чуйской области 48,54% (11,53 млн.сом), в Ошской области 0,34% (0,08 млн.сом).

В отраслевой структуре объем торгов по секторам сконцентрирован большей частью в промышленном секторе на 52,75% (12,53 млн.сом), в сфере услуг 28,30% (6,72 млн.сом), в финансовом секторе концентрация составляет 18,95% (0,002 млн.сом).

Участники – лидеры по объему торгов (12-16 декабря 2011г)

В период с 12 по 16 декабря по объему торгов среди участников лидирующую позицию заняла Финансовая компания Сенти, на второй позиции брокерская компания BNC Finance, на третьей брокерская компания Global Finance.

Участник торгов	Кол-во сделок	Объем торгов (сом)
ОсОО ФК Сенти	32	18 913 617,48
ОсОО BNC Finance	4	4 762 674,00
ОсОО Global Finance	5	27 560,00
ОсОО Мастерфайбр	2	24 060,00
ОсОО RBA Group	1	19 176,00
Итого	44	23 747 087,48

Компании - лидеры по обороту (12-16 декабря 2011г)

Наименование компании	Объем (сом)	Доля в объеме (%)
ОАО Машиноиспытательная станция, акция простая	11 641 911,48	49,02
ОсОО Компания Росказмет, облигация	6 680 000,00	28,13
ОАО ФинансКредитБанк, акция простая	4 519 176,00	19,03
ЗАО Шоро, облигация	906 000,00	3,82
ОАО Карабалтинский горнорудный комбинат, акция простая	261 174,00	1,10

Сравнительные данные по объему и структуре рынка

	Объем (тыс.сом) 16.12.2011	Объем (тыс.сом) 09.12.2011	Тренд	
			объем	%
Объем торгов (тыс.сом)	23 747,1	2 532,9	21 214,2	89,3
Первичный (тыс.сом)	7 586,0	1 131,0	6 455,0	85,1
Вторичный (тыс.сом)	16 161,1	1 401,9	14 759,2	91,3
Листинг (тыс.сом)	12 105,2	1 255,4	10 849,8	89,6
Нелистинг (тыс.сом)	11 641,9	1 277,5	10 364,4	89,0
Количество сделок	44	42	2	4,5

Рынок государственных ценных бумаг

Обзор за неделю (12.12.2011 – 19.12.2011)

На прошедшем 13 декабря **аукционе нот НКР** объем спроса увеличился на 44,05% составив 688,3 млн.сом (385,1 млн.сом на предыдущем аукционе), объем продаж также увеличился на 31,37% составив 502,0 млн.сом (344,5 млн.сом на прошедшем аукционе). Доходность увеличилась по нотам сроком обращения 14-дней на 0,02 п.п., составив 8,65 п.п. По нотам сроком обращения 7 и 28-дней доходность снизилась на 0,09 и 0,01 п.п. соответственно. По 7-дневным нотам доходность составляет 7,45 п.п., по 28-дневным нотам 13,87 п.п. Общая средневзвешенная доходность снизилась на 0,02 п.п., составила 9,99 п.п.

К уровню доходности на начало года, доходность по 7-дневным нотам выше доходности на начало года на 2,93 п.п (4,52 п. на 4 января), доходность по 14-дневным нотам выше на 3,45 п.п (5,20 п. на 4 января), доходность по 28-дневным нотам выше на 7,90 п.п. (5,97 п. на 4 января).

На **аукционе ГКВ** прошедшего 15 декабря состоялись торги по ГКВ-6. Спрос составил 53,4 млн.сом, продажи 25,0 млн.сом. Спрос снизился на 66,8% (107,6 млн.сом), продажи на 69,2% (56,2 млн.сом). Доходность по ГКВ-6 снизилась на 0,05%, составив 13,25%;

Объем ГКВ в обращении на 19 декабря составляет 3 445,5 млн.сом, в том числе: ГКВ3 – 50,1 млн.сом; ГКВ6 – 364,9 млн.сом; ГКВ-12 – 3 030,5 млн.сом.

На вторичном рынке ГКВ общий объем сделок составил 232,63 млн.сом, все с ГКВ-12.

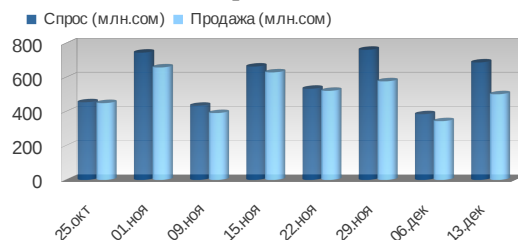
К уровню доходности на начало года, доходность по ГКВ-3 выше на 0,53% (6,07% на 6 января), по ГКВ-6 выше на 3,84% (9,41% на 13 января), доходность по ГКВ-12 выше на 1,59% (13,40% на 6 января).

Межбанковский рынок кредитных ресурсов

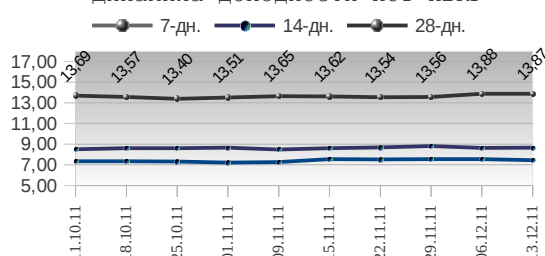
На **внутреннем межбанковском кредитном рынке** в период с 12 по 16 декабря объем репо-операций составил 49,91 млн.сом (- 64,49 млн.сом), ставка 12,0% годовых. Кредитных операций не проводилось. Объем сделок с нерезидентами 933,96 млн.сом (- 526,59 млн. сом.)

На **межбанковских валютных торгах** общий объем операций с 12 по 16 декабря составил 14,35 млн.долл (- 8,95 млн.долл). Операции НКР по продаже долларов США составили 5,9 млн.долл. Операции коммерческих банков 8,45 млн.долл.

Динамика аукционов НОТ НКР



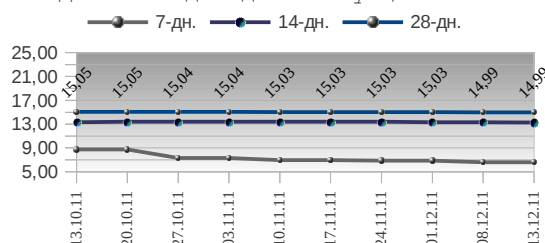
Динамика доходности НОТ НКР



Динамика аукционов ГКВ



Динамика доходности аукционов ГКВ

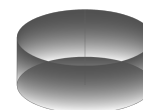


ГКВ в обращении на 19 декабря 2011

ГКВ-6 10,6%
ГКВ-3 1,4%



Вторичный рынок ГКВ



ГКВ-12
100,0%

Настоящий информационно-аналитический обзор предоставляется исключительно в информационных целях и не содержит рекомендаций или предложений о совершении сделок. При подготовке обзора использовалась информация из сети Интернет, а также других открытых источников информации, рассматриваемых на момент публикации как достоверные.