



Финансовый рынок. КГ

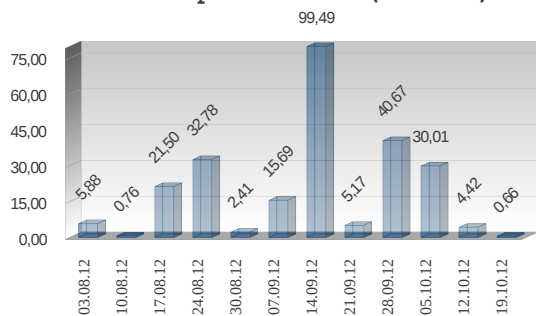
ЕЖЕНЕДЕЛЬНЫЙ ИНФОРМАЦИОННО - АНАЛИТИЧЕСКИЙ ОБЗОР

№ 183
 24 октября 2012г.

Кыргызская Республика, г. Бишкек, 720010, ул. Московская, 172, тел.: (312) 31 14 83, факс: (312) 31 14 84, сайт: www.kse.kg

Торги финансовыми инструментами на торговой площадке КФБ

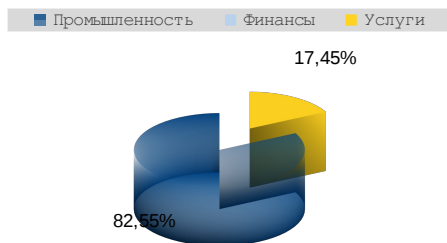
Объем торгов на КФБ (млн. сом)



Объем торгов на площадке КФБ в период с 15 по 19 октября увеличился на 84,9% (3,76 млн.сом), составив 0,66 млн.сом. На первичном рынке сделок не зарегистрировано, весь объем торгов пришелся на вторичный рынок. Всего за прошедшую неделю в торговой системе КФБ зарегистрировано 55 сделок с ценными бумагами 9 компаний.

На вторичном рынке зарегистрировано 55 сделок на сумму 0,66 млн.сом. Наибольший объем вторичного рынка составили 9 сделок с листинговыми облигациями ЗАО "Шоро" на сумму 0,49 млн.сом, в структуре торгов вторичного рынка данные сделки заняли 74,5% объема. Средняя цена одной облигации составила 1 010,13 сом за экземпляр.

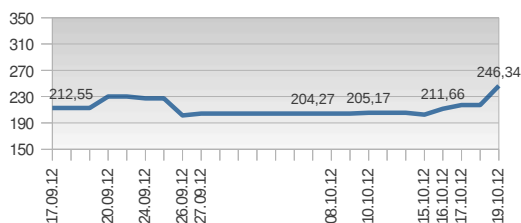
Отраслевая структура торгов



В секторе листинга зарегистрировано 7 сделок с простыми акциями: ОАО "Кыргызтелеком" (объем 0,26 млн.сом), ОАО "Международный аэропорт Манас" (объем 0,33 млн.сом) и ОАО "Электрические станции" (объем 0,24 млн.сом). С облигациями зарегистрировано 19 сделок, 9 из которых с облигациями ЗАО "Шоро" (объем 0,49 млн.сом) и 1 сделки с облигациями ОсОО "Компания Росказмет" (объем 0,04 млн.сом). Всего в секторе листинга зарегистрировано 26 сделок объем которых составил 0,63 млн.сом.

В нелистинговом секторе зарегистрировано 38 сделок объемом 0,03 млн.сом.

Индекс КФБ



Региональная структура торгов ценными бумагами акционерных обществ представлена следующим образом:
 город Бишкек – 0,62 млн.сом – 94,24%;
 Чуйская область – 0,04 млн.сом – 5,76%;

В отраслевой структуре, по секторам, объем торгов сконцентрирован большей частью в промышленном секторе на 82,55% (0,55 млн.сом), в сфере обслуживания на 17,45% (0,11 млн.сом).

Участники – лидеры по объему торгов (15-19 сентября 2012г)

В период торгов с 15 по 19 сентября в торговой системе КФБ проводили сделки 6 участников, среди которых на первой позиции по объему заключенных сделок Финансовая компания Сенти, на второй позиции Инвестиционная компания BNC Finance, на третьей Инвестиционная компания Заман.

Участник торгов	Кол-во сделок	Объем торгов (сом)	Доля (%)
ОсОО ФК Сенти	11	560 633,01	84,34
ОсОО ИК BNC Finance	2	33 950,00	5,10
ЗАО ИК Заман	37	28 864,50	4,34
ОсОО ФКК Ниет-Аракет	2	24 900,00	3,75
ЗАО ХК Славянский Восток	1	9 427,95	1,42
ОсОО KLS Securities	2	6 928,00	1,04
Итого	55	664 703,46	100,00

Компании - лидеры по обороту (15-19 сентября 2012г)

Наименование компании	Объем (сом)	Доля в объеме (%)
ЗАО Шоро, облигация	494 965,01	74,46
ОсОО Компания Росказмет, облигация	46 440,00	6,98
ОАО Международный аэропорт Манас, акция простая	33 950,00	5,10
ОАО Кыргызтелеком, акция простая	26 156,00	3,93
ОАО Электрические станции, акция простая	24 900,00	3,74

Сравнительные данные по объему и структуре рынка

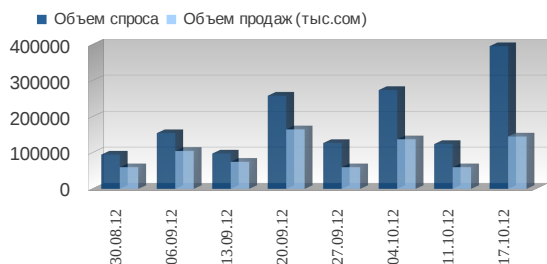
(тыс. сом)

	19.10.2012	12.10.2012	Тренд	
			объем	%
Объем торгов	664,7	4 418,2	3 753,5	84,9
По рынкам				
Первичный рынок	0,0	0,0	0,0	0,0
– акции	0,0	0,0	0,0	0,0
– облигации	0,0	0,0	0,0	0,0
Вторичный рынок	664,7	4 418,2	3 753,5	84,9
– акции	123,3	3 858,4	3 735,1	96,8
– облигации	541,4	559,8	18,4	3,3
По секторам		2		
Листинг	626,4	559,8	66,6	10,6
Нелистинг	38,3	3 858,4	3 820,1	99,0
Количество сделок	55	40	15	27,3

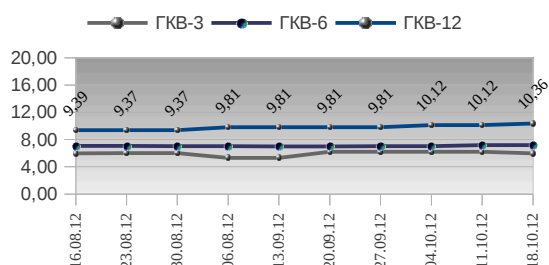
Обзор за период (15.10.2012 – 21.10.2012)

ГКВ

Динамика аукционов ГКВ



Динамика доходности аукционов ГКВ



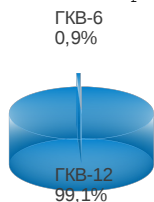
На аукционе **ГКВ** прошедшем 18 октября состоялись торги по ГКВ-3 и ГКВ-12, по ГКВ-6 аукциона не проходило, ввиду чего, объем спроса увеличился на 68,6% (271,3 млн.руб) составив 395,7 млн.руб, объем продаж также увеличился на 58,6% (85,0 млн.руб) составив 145,0 млн.руб. По итогам аукциона, доходность по ГКВ-3 снизилась на 0,21% составив 5,98%; по ГКВ-12 доходность увеличилась на 0,24% составив 10,36%.

К уровню доходности на начало года, ставка доходности по ГКВ-3 уменьшилась на 0,53% (6,51% на 12 января), по ГКВ-6 на 5,27% (12,47% на 19 января), по ГКВ-12 на 4,31% (14,67% на 12 января).

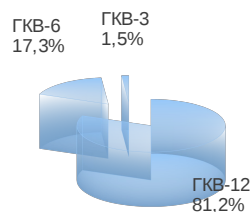
Объем ГКВ в обращении на 23 октября составляет 3 858,4 млн.руб, в том числе: ГКВ3 – 58,5 млн.руб; ГКВ6 – 667,3 млн.руб; ГКВ12 – 3 132,6 млн.руб.

На вторичном рынке ГКВ общий объем сделок составил 555,3 млн.руб, из них объемом 4,8 млн.руб с ГКВ-6, и 550,5 млн.руб с ГКВ-12.

Вторичный рынок ГКВ (15-19 октября)

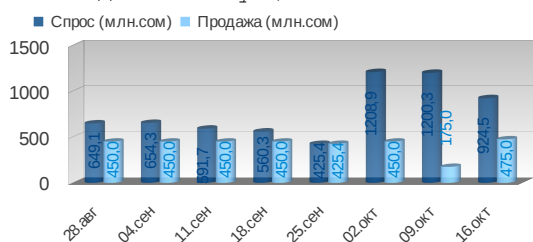


ГКВ в обращении на 23 октября 2012

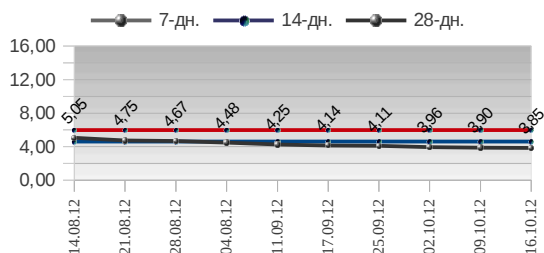


НОТЫ НКР

Динамика аукционов НОТ НКР



Динамика доходности НОТ НКР



На аукционе **нот НКР**, который прошел 16 октября 2012 года, состоялись торги по нотам сроком обращения 28 дней, по 7 и 14-дневным нотам торгов не проходило. Объем спроса по 28-дневным нотам составил 924,5 млн.руб, меньше чем на предыдущем аукционе на 22,9% (275,8 млн.руб), объем продаж сосавил 475,0 млн.руб, аналогично предыдущему аукциону.

Доходность по 28-дневным нотам составила 3,85 п.п, уровень доходности снизился на 0,05 п.п к прошедшему аукциону.

Относительно уровня доходности на начало 2012 года, доходность по 7-дневным нотам снизилась на 1,92 п.п (6,53 п.п на 10 января), доходность по 14-дневным нотам снизилась на 2,05 п.п (8,04 п. на 10 января), доходность по 28-дневным нотам снизилась на 8,70 п.п. (12,55 п. на 10 января).