



# Финансовый рынок. КГ

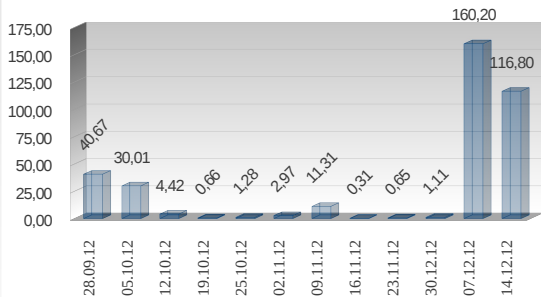
ЕЖЕНЕДЕЛЬНЫЙ ИНФОРМАЦИОННО - АНАЛИТИЧЕСКИЙ ОБЗОР

№ 189  
 11 декабря 2012г.

Кыргызская Республика, г. Бишкек, 720010, ул. Московская, 172, тел.: (312) 31 14 83, факс: (312) 31 14 84, сайт: www.kse.kg

## Торги финансовыми инструментами на торговой площадке КФБ

Объем торгов на КФБ (млн. сом)



По итогам прошедшей недели (10-14 декабря) объем торгов на площадке КФБ снизился на 43,4 млн.сом (27,09%), составив 116,8 млн.сом. На первичном рынке были размещены простые акции ОАО "Акылинвестбанк" на сумму 110,0 млн.сом, объем торгов вторичного рынка составил 6,8 млн.сом. Всего в торговой системе КФБ за неделю зарегистрировано 58 сделок с ценными бумагами 15 компаний.

На первичном рынке зарегистрирована 1 сделка с простыми акциями ОАО "Акылинвестбанк" на сумму 110,0 млн.сом, доля которой составила 94,18% в структуре торгов за неделю. Цена размещения за экземпляр 50,0 сом.

На вторичном рынке зарегистрировано 57 сделок, 56 из которых с акциями, 1 с облигациями, объемом 6,79 и 0,02 млн.сом соответственно. Наиболее крупная по объему, 1 сделка с простыми акциями ЗАО "ЖБИ-20" на сумму 6,54 млн.сом, по цене 100,0 сом за экземпляр, объем данной сделки составил 90,03% от объема торгов вторичного рынка.

В секторе листинга зарегистрировано 4 сделки: 3 сделки с простыми акциями ОАО "Кыргызтелеком" объемом 0,05 млн.сом, и 1 сделка с облигациями ЗАО "Шоро" объемом 0,02 млн.сом. Всего объем торгов листингового сектора составил 0,07 млн.сом.

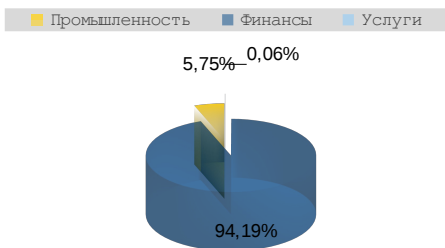
В нелистинговом секторе зарегистрировано 54 сделки объемом 116,73 млн.сом. Наибольший объем в структуре торгов нелистингового сектора составила 1 сделка с простыми акциями ЗАО "ЖБИ-20" на сумму 6,54 млн.сом., данная сделка составила 97,03% в структуре торгов нелистингового сектора.

Региональная структура торгов ценными бумагами акционерных обществ представлена следующим образом:  
 г.Бишкек – 110,11 млн.сом – 94,26%;  
 Ошская область – 6,69 млн.сом – 5,73%;  
 Таласская область – 0,001 млн.сом – 0,001%;  
 Чуйская область – 0,008 млн.сом – 0,01%;

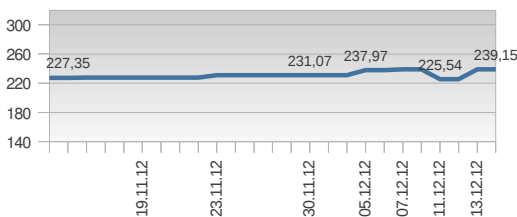
В отраслевой структуре, по секторам, объем торгов сконцентрирован большей частью в финансовом секторе на 94,19% (110,02 млн.сом), в промышленном секторе на 5,75% (6,72 млн.сом), в сфере услуг на 0,06% (0,07 млн.сом).

Индекс КФБ на конец торговой недели составляет 239,15 пунктов.

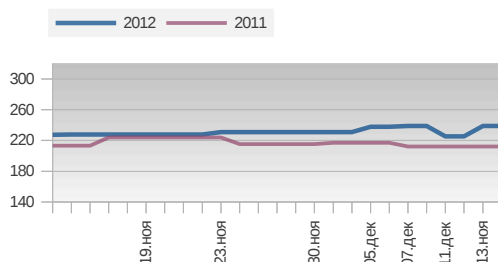
Отраслевая структура торгов



Индекс КФБ



Индекс КФБ (в сравнении)



### Участники – лидеры по объему торгов (10-14 декабря 2012г)

В период торгов с 10 по 14 декабря в торговой системе КФБ проводили сделки 5 участников, среди которых на первой позиции по объему заключенных сделок Финансово-консалтинговая компания Ниет-Аракет, на второй позиции Финансовая компания Сенти, на третьей Инвестиционная компания Заман:

Участник торгов	Кол-во сделок	Объем торгов (сом)	Доля (%)
ОсОО ФКК Ниет-Аракет	1	110 000 000,00	94,17
ОсОО ФК Сенти	5	6 612 193,50	5,66
ЗАО ИК Заман	50	170 304,60	0,14
ОсОО BNC Finance	1	25 000,00	0,02
ЗАО ХК Славянский Восток	1	7 260,00	0,01
<b>Итого</b>	<b>58</b>	<b>116 814 758,10</b>	<b>100,00</b>

### Компании - лидеры по обороту (10-14 декабря 2012г)

Наименование компании	Объем (сом)	Доля в объеме (%)
ОАО Акыливестбанк, акция простая	110 000 000,00	94,17
ЗАО ЖБИ-20, акция простая	6 537 800,00	5,60
АООТ Ак-Таш корпорация, акция простая	141 964,62	0,12

### Сравнительные данные по объему и структуре рынка

(тыс . сом)

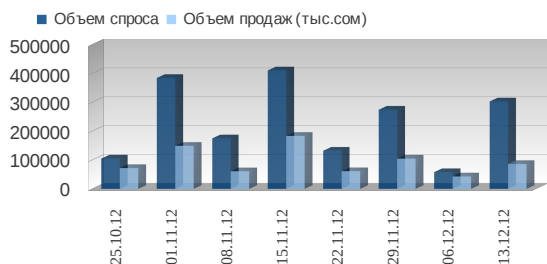
	14.12.2012	07.11.2012	Тренд	
			объем	%
Объем торгов	116 814,7	160 207,7	43 393,0	27,1
По рынкам				
Первичный рынок	110 000,0	0,0	110 000,0	100,0
– акции	110 000,0	0,0	110 000,0	100,0
– облигации	0,0	0,0	0,0	0,0
Вторичный рынок	6 814,7	160 207,7	153 393,0	95,7
– акции	6 794,1	153 115,0	146 320,0	95,5
– облигации	20,6	7 092,7	7 072,1	99,7
По секторам		2		
Листинг	79,0	151 609,3	151 530,3	99,9
Нелистинг	116 735,7	8 598,4	108 137,3	92,6
Количество сделок	58	43	15	25,9

# Государственные ценные бумаги

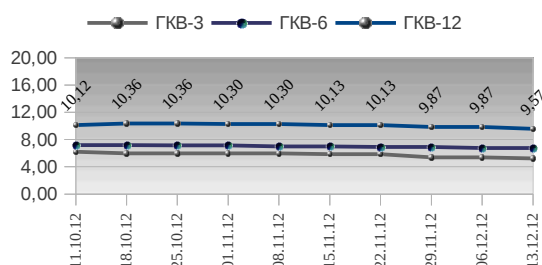
Обзор за период (10.12.2012 – 17.12.2012)

## ГКВ

Динамика аукционов ГКВ



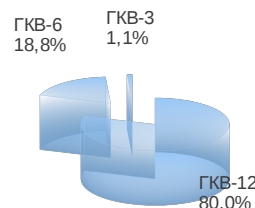
Динамика доходности аукционов ГКВ



Вторичный рынок ГКВ (10-14 декабря)

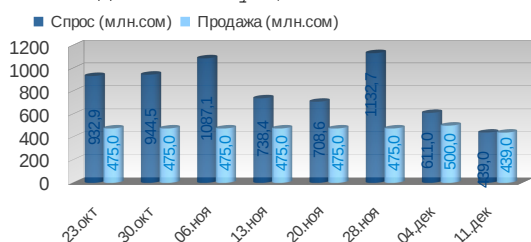


ГКВ в обращении на 17 декабря 2012




## НОТЫ НБКР

Динамика аукционов НОТ НБКР



Динамика доходности НОТ НБКР



На **аукционе нот НБКР**, который прошел 11 декабря 2012 года, состоялись торги по нотам сроком обращения 28 дней, по 7 и 14-дневным нотам торгов не проходило. Объем спроса по 28-дневным нотам составил 439,0 млн.сом, снижение на 28,1% (172,0 млн.сом), объем продаж составил 439,0 млн.сом, меньше предыдущего аукциона на 12,2%, 61,0 млн.сом.

Доходность по 28-дневным нотам составила 2,46 п.п, уровень доходности снизился на 0,23 п.п к прошедшему аукциону.

Относительно уровня доходности на начало 2012 года, доходность по 7-дневным нотам снизилась на 1,92 п.п (6,53 п.п на 10 января), доходность по 14-дневным нотам снизилась на 2,05 п.п (8,04 п.п. на 10 января), доходность по 28-дневным нотам снизилась на 10,09 п.п. (12,55 п.п. на 10 января).

www.nbkr.kg

Настоящий информационно-аналитический обзор предоставляется исключительно в информационных целях и не содержит рекомендаций или предложений о совершении сделок. При подготовке обзора использовалась информация из сети Интернет, а также других открытых источников информации, рассматриваемых на момент публикации как достоверные.