



Финансовый рынок.KG

ИНФОРМАЦИОННО - АНАЛИТИЧЕСКИЙ ОБЗОР

28 ноября 2017г.
№ 351

ФОНДОВЫЙ РЫНОК

Итоги торгов
20-24 ноября 2017

Сектор торгов листинговыми ценными бумагами

№	Наименование компании	Тип бумаги	Цена (сом)	Изменение цены (сом)	Количество сделок	Объем торгов (сом)
<u>Первичный рынок</u>						
1	ЗАО Микрофинансовая компания Алма Кредит	облигация	1 000,00	-	5	7 419 000,00
Итого:					5	7 419 000,00
<u>Вторичный рынок</u>						
1	ОАО Кыргызтелеком	простая акция	2,50	0,00	4	337 000,00
2	ОАО Международный аэропорт Манас	простая акция	95,00	8,00	1	513 000,00
3	ОАО Северэлектро	простая акция	0,20	0,00	3	2 000,00
Итого:					8	852 000,00

Примечание: изменение рыночной стоимости облигаций указано относительно номинальной стоимости при размещении

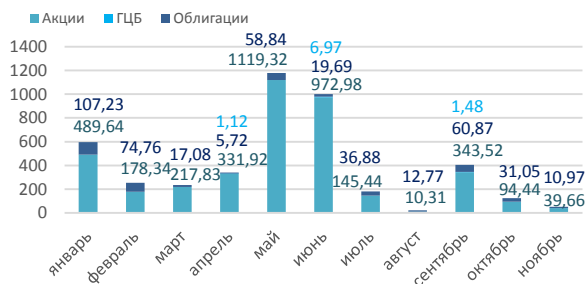
Сектор торгов вне списочными ценными бумагами

№	Наименование компании	Тип бумаги	Цена (сом)	Изменение цены (сом)	Количество сделок	Объем торгов (сом)
<u>Вторичный рынок</u>						
1	ОАО АК Кыргызайылкомек	простая акция	3,00	0,00	1	213,00
2	ОАО Кантский цементный завод	простая акция	240,00	10,00	1	38 400,00
3	ОАО Кыргызнефтегаз	простая акция	50,00	7,00	4	60 700,00
4	ОАО ОКБ Аалам	простая акция	250,00	50,00	1	33 250,00
5	ОАО Финансовая компания кредитных союзов	простая акция	1,30	0,20	2	92 087,90
Итого:					9	224 650,90

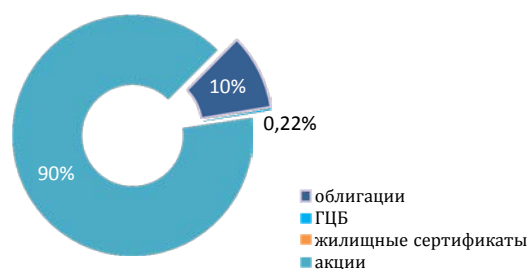
Корпоративные события недели:

- 15 ноября состоялось внеочередное общее собрание акционеров ОАО «Капитал Банк Центральной Азии» на котором утвержден Устав в новой редакции и переизбран состав Совета директоров;
- Микрофинансовая компания «Салым Финанс» отчиталась о выплате процентного дохода по облигациям второго выпуска, общая сумма выплат составила 3,3 млн.сом.

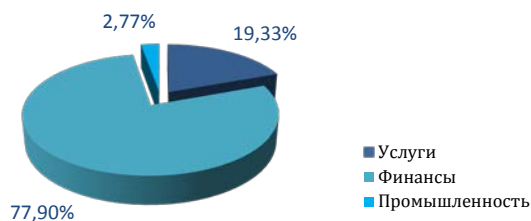
ОБЪЕМ ТОРГОВ (2017) - млн.сом



ДОЛИ ТОРГОВ ПО ТИПАМ ЦБ (2017)



ОТРАСЛЕВАЯ СТРУКТУРА ТОРГОВ (2017)



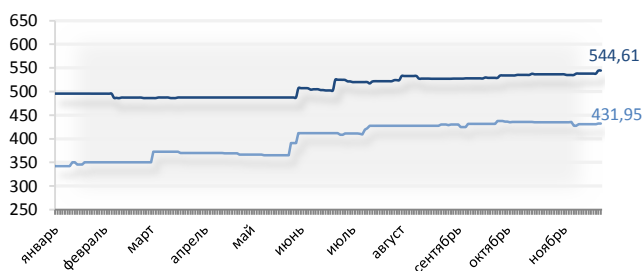
Индекс и капитализация

По состоянию на 24 ноября Индекс КФБ находился на уровне 544,61 пункт, увеличившись относительно уровня закрытия торгов предыдущей недели на 6,40 пунктов. Положительное влияние на рост индекса оказали простые акции ОАО «Международный аэропорт Манас», цена которых в результате проведенных сделок зафиксирована на уровне 95 сом (+8с.). В сравнении с показателем месяц назад Индекс выше на 7,89 пунктов (536,72 п. – 24 октября 2017г.), в сравнении значений за год выше на 112,66 пунктов (431,95 п. – 24 ноября 2016г.).

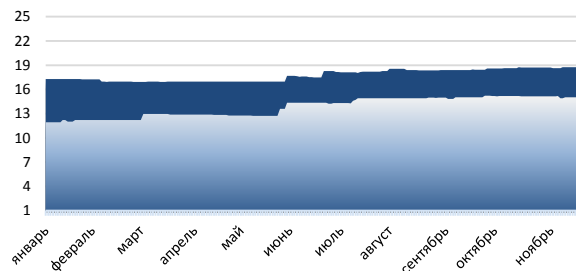
С начала года максимальное значение Индекса было зафиксировано 10 ноября на уровне 538,21 пункт, минимальное значение 17 апреля на уровне 485,85 пунктов.

Объем торгов ценными бумагами включенными в базу расчета Индекса КФБ за неделю составил 8,3 млн.сом, а капитализация листинговых компаний по состоянию на конец торгового увеличилась на 0,22 млрд.сом, составив 18,97 млрд.сом.

Индекс КФБ (2016/2017)



Капитализация млрд.сом (2016/2017)

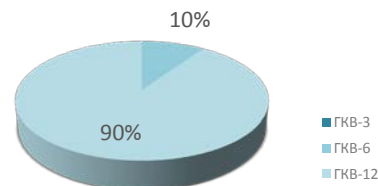


Государственные казначейские векселя (ГКВ)

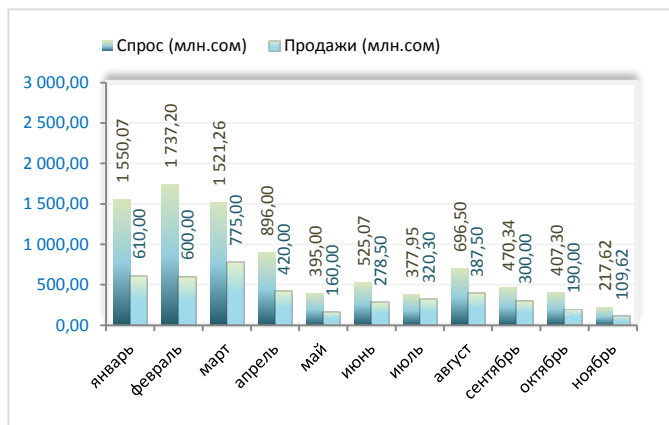
Аукцион по размещению 3 мес. ГКВ 23 ноября признан не состоявшимся в связи с недостаточным количеством участников.

Параметры аукциона ГКВ – 23 ноября 2017		
<u>12-мес.</u>		
Предложение (млн.сом)	150,00	60,00
Спрос (млн.сом)	35,45	75,81
Продажа (млн.сом)	35,45	40,91
Доходность средн-ая (%)	5,93	0,63
Ставка РЕПО (%)	3,50	2,00

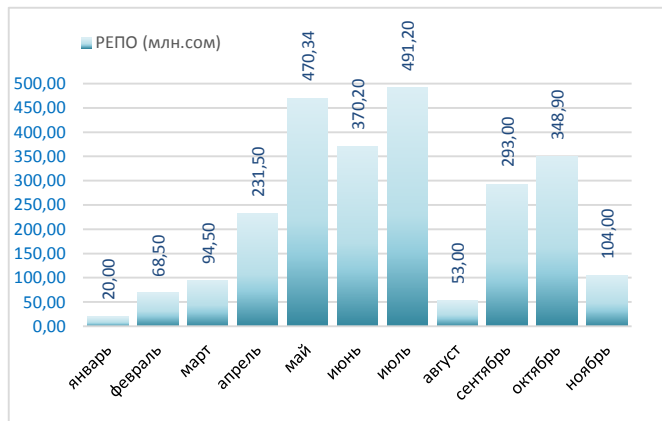
Объем ГКВ в обращении (млн.сом)



АУКЦИОНЫ ГКВ

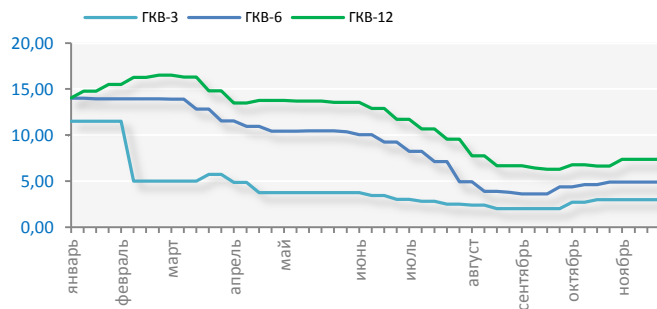


ВТОРИЧНЫЙ РЫНОК ГКВ (РЕПО)

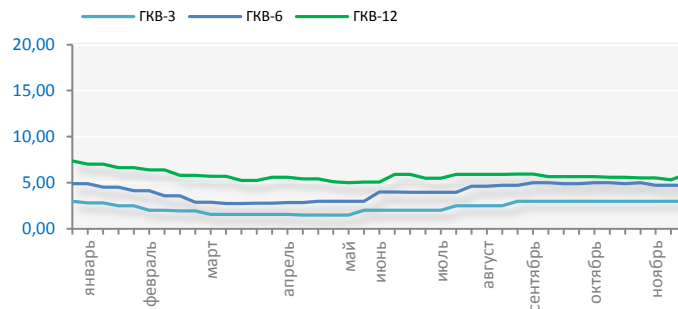


ДИНАМИКА СРЕДНЕВЗВЕШЕННОЙ ДОХОДНОСТИ ГКВ

2016



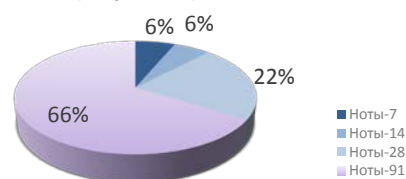
2017



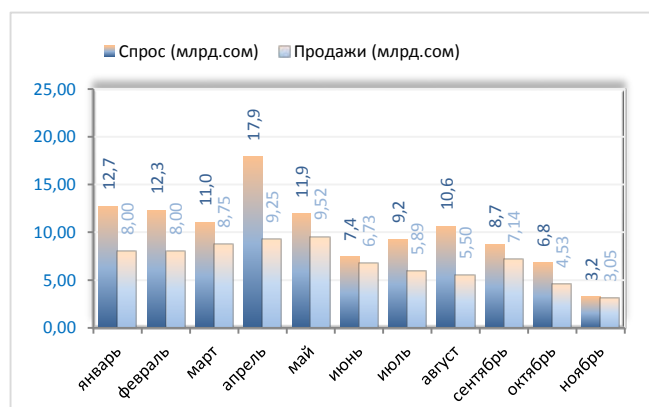
Ноты Национального Банка КР

Параметры аукциона НОТ – 21 ноября 2017		
<u>7-дневные</u>		
		Изменение (%)
Предложение (млн.сом)	1 500	33,33
Спрос (млн.сом)	325	18,15
Продажа (млн.сом)	245	7,89
Доходность средн-ая (%)	2,07	0,36
<u>14-дневные</u>		
Предложение (млн.сом)	250	50,00
Спрос (млн.сом)	18	91,21
Продажа (млн.сом)	18	91,21
Доходность средн-ая (%)	2,51	0,60
<u>91-дневные</u>		
Предложение (млн.сом)	250	50,00
Спрос (млн.сом)	31	76,51
Продажа (млн.сом)	31	76,51
Доходность средн-ая (%)	5,0	0,00

Объем Нот в обращении (млрд.сом)

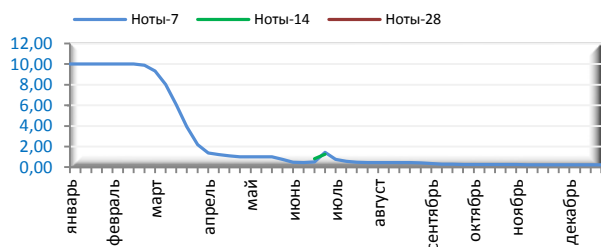


АУКЦИОНЫ НОТ НБКР

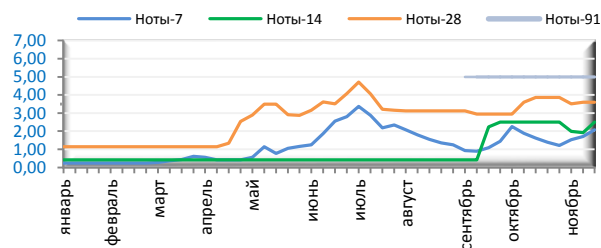


ДИНАМИКА СРЕДНЕВЗВЕШЕННОЙ ДОХОДНОСТИ НОТ НБКР

2016



2017



Настоящий обзор предоставляется исключительно в информационных целях и не содержит рекомендаций или предложений о совершении сделок.

При подготовке обзора использовалась информация из сети Интернет, а также других открытых источников информации, рассматриваемых на момент публикации как достоверные.

Все права на данный информационно-аналитический обзор принадлежат ЗАО «Кыргызская фондовая биржа».

Воспроизведение и/или распространение может осуществляться только с письменного разрешения Компании.

© ЗАО «Кыргызская фондовая биржа»

Информационно-аналитический журнал Финансовый рынок.KG

Свидетельство Министерства юстиции КР о государственной регистрации средства массовой информации №1640 от 4 августа 2010 г.