



Финансовый рынок.KG

ИНФОРМАЦИОННО - АНАЛИТИЧЕСКИЙ ОБЗОР

4 декабря 2017г.
№ 351

ФОНДОВЫЙ РЫНОК

Итоги торгов
27 ноября-1 декабря 2017

Сектор торгов листинговыми ценными бумагами

№	Наименование компании	Тип бумаги	Цена (сом)	Изменение цены (сом)	Количество сделок	Объем торгов (сом)
<u>Первичный рынок</u>						
1	ОАО Микрофинансовая компания Салым Финанс	облигация	1 000,00	-	17	18 422 000,00
2	ЗАО Микрофинансовая компания Алма Кредит	облигация	1 000,00	-	1	50 000,00
Итого:					18	18 472 000,00
<u>Вторичный рынок</u>						
1	ОАО Бишкектеплосеть	простая акция	0,10	0,01	1	148,50
2	ОАО Кыргызтелеком	простая акция	2,50	0,00	2	138 700,00
3	ОАО Международный аэропорт Манас	простая акция	95,01	0,01	4	5 852 462,53
4	ОАО Северэлектро	простая акция	0,20	0,00	2	1 267,30
5	ОАО Электрические станции	простая акция	0,65	0,05	2	1 930,50
6	ОАО Микрофинансовая компания Салым Финанс	облигация	1 006,00	6,00	1	352 100,00
7	ОАО Торговый дом Мин Туркун	облигация	1 000,00	0,00	2	70 000,00
Итого:					14	6 416 608,83

Примечание: изменение рыночной стоимости облигаций указано относительно номинальной стоимости при размещении

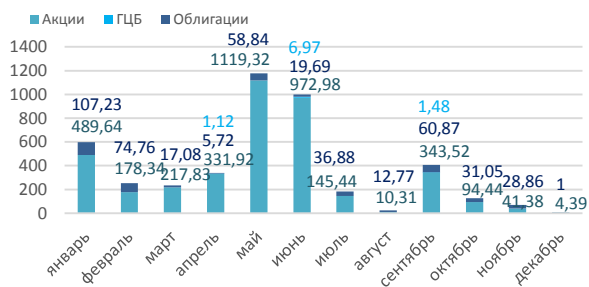
Сектор торгов вне списочными ценными бумагами

№	Наименование компании	Тип бумаги	Цена (сом)	Изменение цены (сом)	Количество сделок	Объем торгов (сом)
<u>Вторичный рынок</u>						
1	ОАО АК Кыргызайылкомок	простая акция	3,00	0,00	1	546,00
2	ОАО Востокэлектро	простая акция	0,03	0,02	1	44,55
3	ОАО Жалалабадэлектро	простая акция	0,10	0,09	1	148,50
4	ОАО Жибек-Жолу (с.Кашгар-Кишлак)	простая акция	2,00	0,30	2	914,00
5	ОАО Коммерческий банк Кыргызстан	простая акция	7,10	2,10	1	15 620,00
6	ОАО Кыргызнефтегаз	простая акция	50,00	0,00	2	97 500,00
7	ОАО НЭС Кыргызтана	простая акция	0,50	0,00	1	742,50
8	ОАО Ошское ПНУ	простая акция	25,00	15,00	1	1 825,00
9	ОАО Ошэлектро	простая акция	0,10	0,09	1	148,50
10	ОАО Хан-Тенгри	простая акция	130,36	19,64	1	1 825,00
Итого:					12	119 314,05

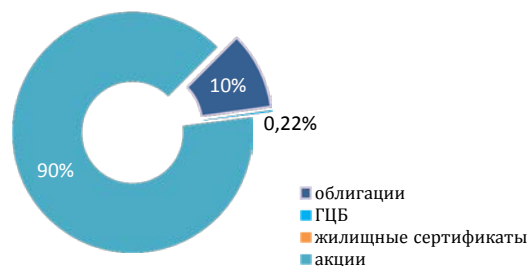
Корпоративные события недели:

- 24 ноября прошло внеочередное общее собрание акционеров ОАО «Финансовая компания кредитных союзов» на котором приняты изменения в Устав и утверждено вознаграждение членам Совета директоров;
- 28 ноября внеочередное собрание акционеров ОАО «Инвестиционный банк «Чанг Ан» утвердило Устав в новой редакции;
- изменения в составе Правления произошли в ОАО «Электрические станции» - Орозоев У.Э. избран заместителем Генерального директора, и в ОАО «Оптим Банк» - Будайчиев Р. назначен исполняющим обязанности члена Правления Банка.

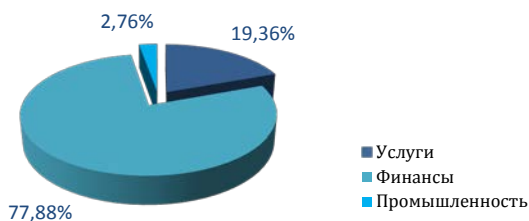
ОБЪЕМ ТОРГОВ (2017) - млн.сом



ДОЛИ ТОРГОВ ПО ТИПАМ ЦБ (2017)



ОТРАСЛЕВАЯ СТРУКТУРА ТОРГОВ (2017)



Индекс и капитализация

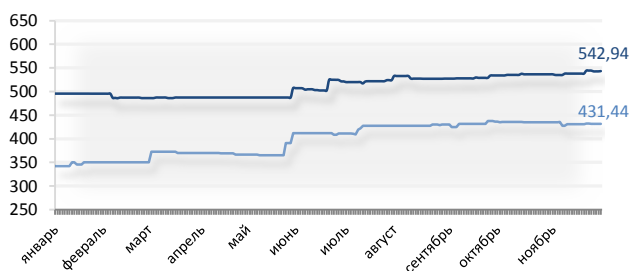
По состоянию на 1 декабря Индекс КФБ находился на уровне 543,51 пункт, снизившись относительно уровня закрытия торгов предыдущей недели на 1,10 пунктов. Отрицательное влияние на индекс оказали простые акции ОАО «Электрические станции», цена которых в результате проведенных сделок зафиксирована на уровне 0,65 сом (-0,05с.).

В сравнении с показателем месяц назад Индекс выше на 6,79 пунктов (536,72 п. – 1 ноября 2017г.), в сравнении значений за год выше на 112,07 пунктов (431,44 п. – 1 декабря 2016г.).

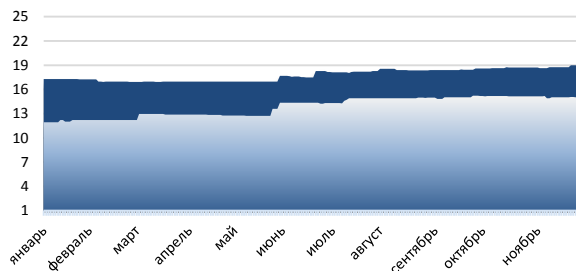
С начала года максимальное значение Индекса было зафиксировано 10 ноября на уровне 538,21 пункт, минимальное значение 17 апреля на уровне 485,85 пунктов.

Объем торгов ценными бумагами включенными в базу расчета Индекса КФБ за неделю составил 25,0 млн.сом, а капитализация листинговых компаний по состоянию на конец торгового периода увеличилась на 0,03 млрд.сом, составив 18,94 млрд.сом.

Индекс КФБ (2016/2017)



Капитализация млрд.сом (2016/2017)

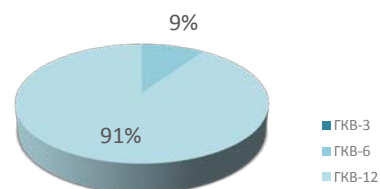


Государственные казначейские векселя (ГКВ)

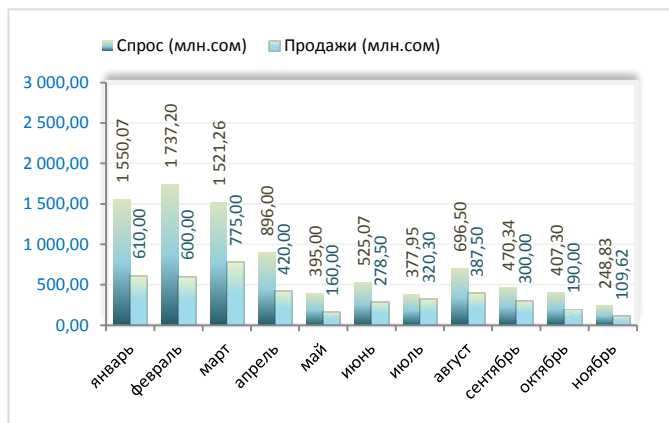
Аукцион по размещению 6 мес. ГКВ 30 ноября признан не состоявшимся в связи с высокой волатильностью доходности.

Параметры аукциона ГКВ – 23 ноября 2017		
<u>12-мес.</u>		
Предложение (млн.сом)	150,00	60,00
Спрос (млн.сом)	35,45	75,81
Продажа (млн.сом)	35,45	40,91
Доходность средн-ая (%)	5,93	0,63
Ставка РЕПО (%)	3,50	2,00

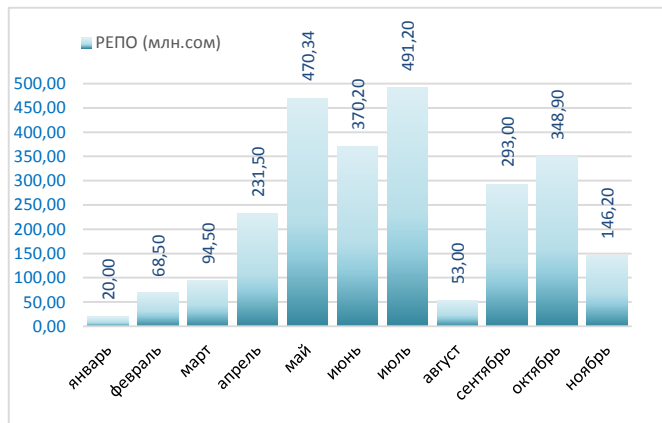
Объем ГКВ в обращении (млн.сом)



АУКЦИОНЫ ГКВ

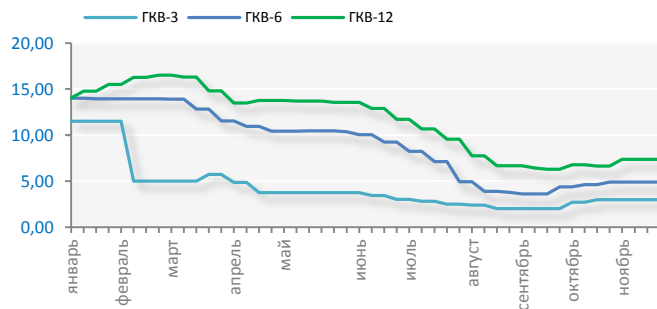


ВТОРИЧНЫЙ РЫНОК ГКВ (РЕПО)

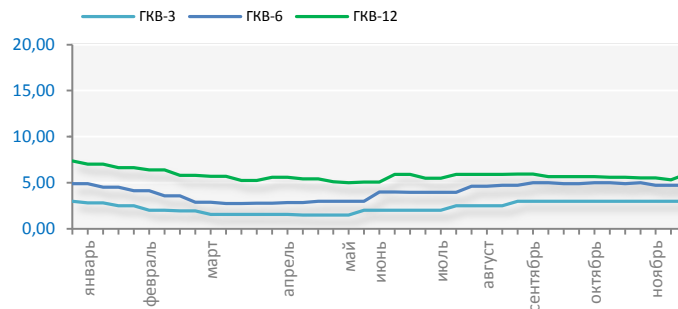


ДИНАМИКА СРЕДНЕВЗВЕШЕННОЙ ДОХОДНОСТИ ГКВ

2016



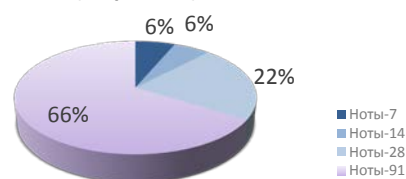
2017



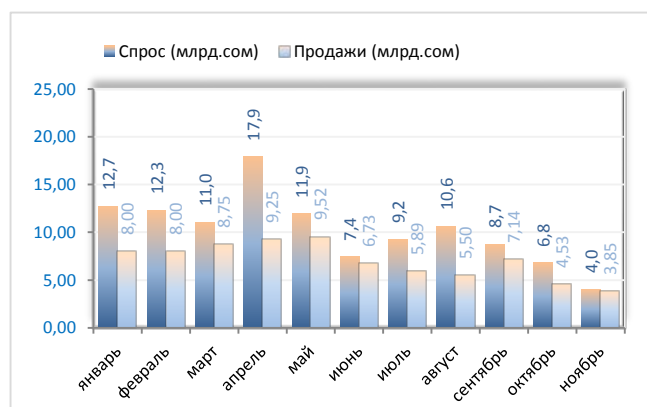
Ноты Национального Банка КР

Параметры аукциона НОТ – 28 ноября 2017		
<u>7-дневные</u>		
		Изменение (%)
Предложение (млн.сом)	500	66,66
Спрос (млн.сом)	355	8,45
Продажа (млн.сом)	355	30,98
Доходность средн-ая (%)	2,06	0,01
<u>14-дневные</u>		
Предложение (млн.сом)	500	0,00
Спрос (млн.сом)	216	35,33
Продажа (млн.сом)	216	35,33
Доходность средн-ая (%)	4,27	0,68
<u>91-дневные</u>		
Предложение (млн.сом)	500	50,00
Спрос (млн.сом)	232	86,63
Продажа (млн.сом)	232	86,63
Доходность средн-ая (%)	5,0	0,00

Объем Нот в обращении (млрд.сом)

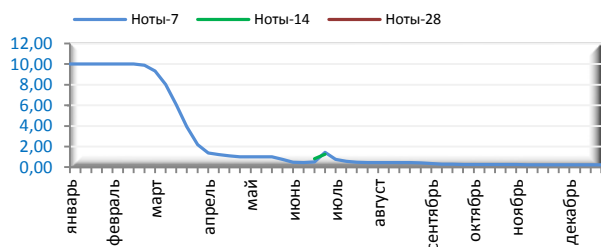


АУКЦИОНЫ НОТ НБКР

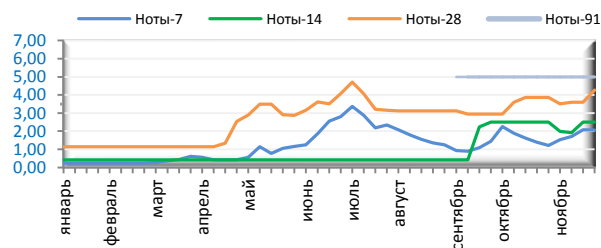


ДИНАМИКА СРЕДНЕВЗВЕШЕННОЙ ДОХОДНОСТИ НОТ НБКР

2016



2017



Настоящий обзор предоставляется исключительно в информационных целях и не содержит рекомендаций или предложений о совершении сделок.

При подготовке обзора использовалась информация из сети Интернет, а также других открытых источников информации, рассматриваемых на момент публикации как достоверные.

Все права на данный информационно-аналитический обзор принадлежат ЗАО «Кыргызская фондовая биржа».

Воспроизведение и/или распространение может осуществляться только с письменного разрешения Компании.

© ЗАО «Кыргызская фондовая биржа»

Информационно-аналитический журнал Финансовый рынок.KG

Свидетельство Министерства юстиции КР о государственной регистрации средства массовой информации №1640 от 4 августа 2010 г.