



Финансовый рынок.KG

ИНФОРМАЦИОННО - АНАЛИТИЧЕСКИЙ ОБЗОР

18 декабря 2017г.
№ 353

ФОНДОВЫЙ РЫНОК

Итоги торгов
11-15 декабря 2017

Сектор торгов листинговыми ценными бумагами

№	Наименование компании	Тип бумаги	Цена (сом)	Изменение цены (сом)	Количество сделок	Объем торгов (сом)
<u>Первичный рынок</u>						
1	ЗАО Кыргызский инвестиционно-кредитный банк	облигация	1 000,00	-	22	46 174 000,00
2	ОАО Микрофинансовая компания Салым Финанс	облигация	1 000,00	-	3	175 000,00
3	ЗАО Микрофинансовая компания Алма Кредит	облигация	1 000,00	-	2	562 000,00
Итого:					27	46 911 000,00
<u>Вторичный рынок</u>						
1	ОАО Кыргызтелеком	простая акция	3,05	0,55	2	17 275,59
2	ОАО Международный аэропорт Манас	простая акция	97,29	2,28	3	97 194,50
3	ОАО Северэлектро	простая акция	0,20	0,00	4	13 600,00
4	ОАО Российский инвестиционный банк	простая акция	75,00	0,00	2	14 919 900,00
5	ОАО Электрические станции	простая акция	0,60	0,10	1	6,00
6	ОАО Микрофинансовая компания Салым Финанс	облигация	1 016,00	16,00	5	41 511 625,50
Итого:					17	56 559 601,59

Примечание: изменение рыночной стоимости облигаций указано относительно номинальной стоимости при размещении

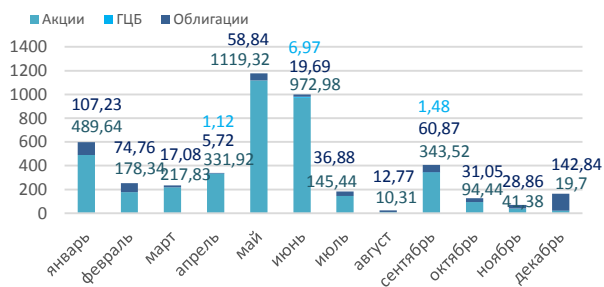
Сектор торгов вне списочными ценными бумагами

№	Наименование компании	Тип бумаги	Цена (сом)	Изменение цены (сом)	Количество сделок	Объем торгов (сом)
<u>Первичный рынок</u>						
1	ГКО-3	гособлигация	95,00	-	1	305 995,00
Итого:					1	305 995,00
<u>Вторичный рынок</u>						
1	ОАО Коммерческий банк Кыргызстан	простая акция	7,10	0,00	1	71,00
2	ОАО Кыргызинвест	простая акция	5,00	0,00	1	1 760,00
3	ОАО Кыргызнефтегаз	простая акция	55,00	5,00	1	550,00
4	ОАО НЭСКыргызстана	простая акция	0,45	0,10	2	3 154,50
5	ОАО Реemtсма-Кыргызстан	простая акция	10,00	4,77	2	954,79
Итого:					7	6 490,29

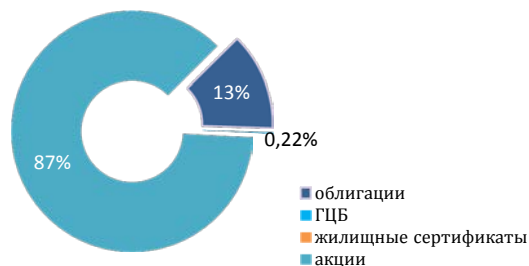
Корпоративные события недели:

- 8 декабря Совет директоров ОАО «ФинансКредитБанк» своим решением назначил Председателя СД и руководителей Комитетов;
- 8 декабря состоялось Внеочередное общее собрание акционеров ОАО «Росинбанк», на котором в частности был избран новый состав Совета директоров, утверждены Устав и Положение о СД, а также принято решение об увеличении количества обращаемых акций на сумму 300,0 млн.сом;
- ОАО Торговый дом «Мин Туркун» отчитался о выплате процентного дохода за второй период 2-го выпуска, сумма выплаты составила 5,6 млн.сом.

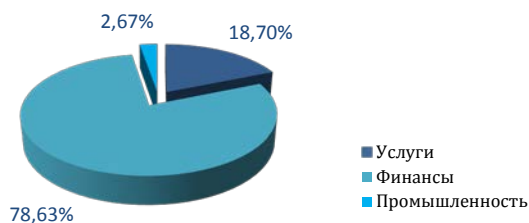
ОБЪЕМ ТОРГОВ (2017) - млн.сом



ДОЛИ ТОРГОВ ПО ТИПАМ ЦБ (2017)



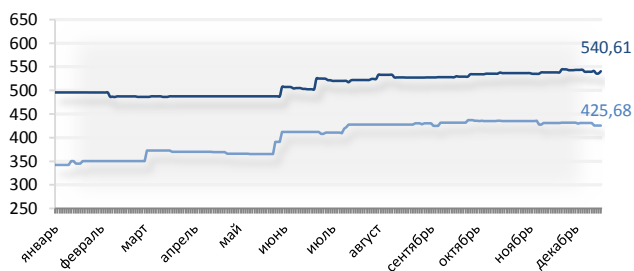
ОТРАСЛЕВАЯ СТРУКТУРА ТОРГОВ (2017)



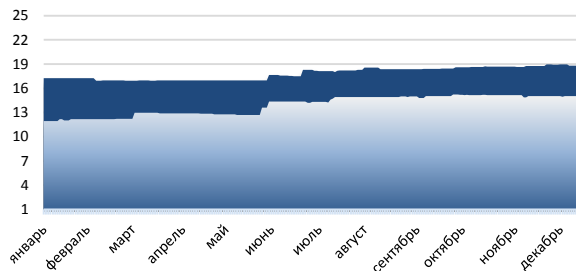
Индекс и капитализация

По состоянию на 15 декабря Индекс КФБ находился на уровне 540,61 пункт, увеличившись относительно уровня закрытия торгов предыдущей недели на 0,98 пунктов. Положительное влияние на индекс оказали простые акции ОАО «Кыргызтелеком», цена которых в результате проведенных сделок зафиксирована на уровне 3,05 сом (+0,55с.), и простые акции ОАО «Международный аэропорт Манас» цена которых выросла до 97,29 сом (+2,28с.). В сравнении с показателем месяц назад Индекс выше на 2,40 пункта (538,21 п. – 15 ноября 2017г.), в сравнении значений за год выше на 114,93 пункта (425,68 п. – 15 декабря 2016г.). С начала года максимальное значение Индекса было зафиксировано 23 ноября на уровне 544,61 пункт, минимальное значение 17 апреля на уровне 485,85 пунктов. Объем торгов ценными бумагами включенными в базу расчета Индекса КФБ за неделю составил 103,5 млн.сом, а капитализация листинговых компаний по состоянию на конец торгового периода увеличилась на 0,03 млрд.сом, составив 18,83 млрд.сом.

Индекс КФБ (2016/2017)



Капитализация млрд.сом (2016/2017)

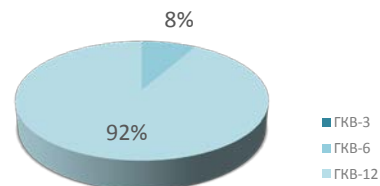


Государственные казначейские векселя (ГКВ)

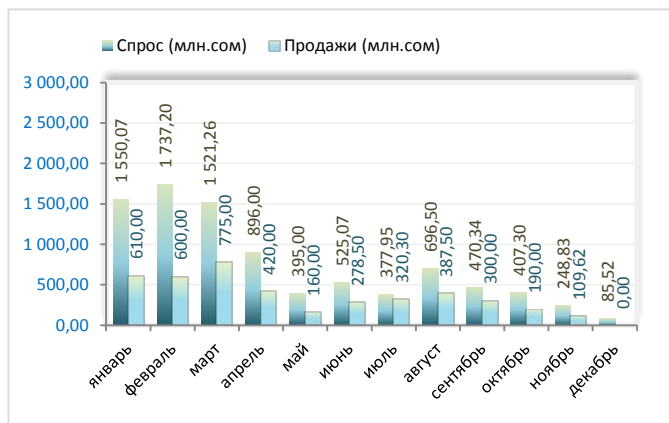
Аукцион по размещению 6 мес. ГКВ 14 декабря признан не состоявшимся в связи с высокой волатильностью доходности.

Параметры аукциона ГКВ – 23 ноября 2017		
<u>12-мес.</u>		
Предложение (млн.сом)	150,00	60,00
Спрос (млн.сом)	35,45	75,81
Продажа (млн.сом)	35,45	40,91
Доходность средн-ая (%)	5,93	0,63
Ставка РЕПО (%)	2,15	0,15

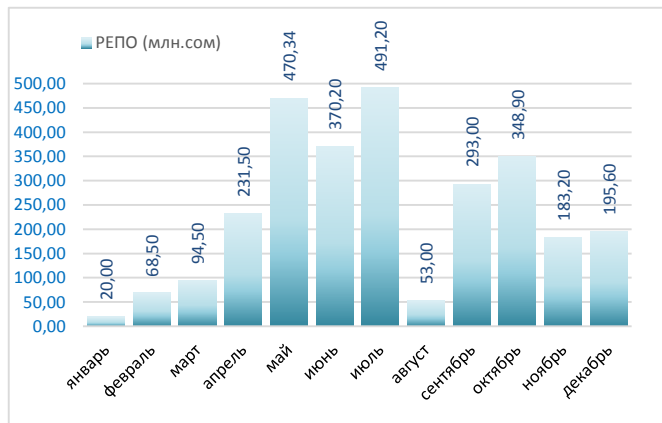
Объем ГКВ в обращении (млн.сом)



АУКЦИОНЫ ГКВ

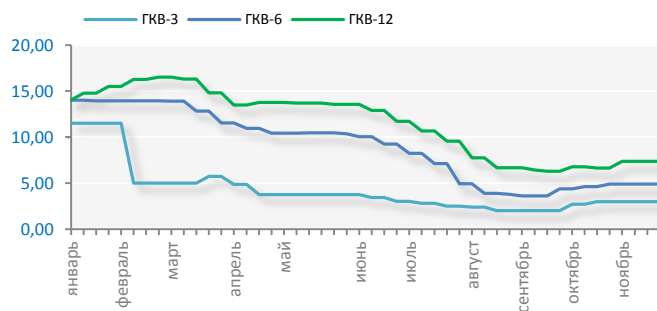


ВТОРИЧНЫЙ РЫНОК ГКВ (РЕПО)

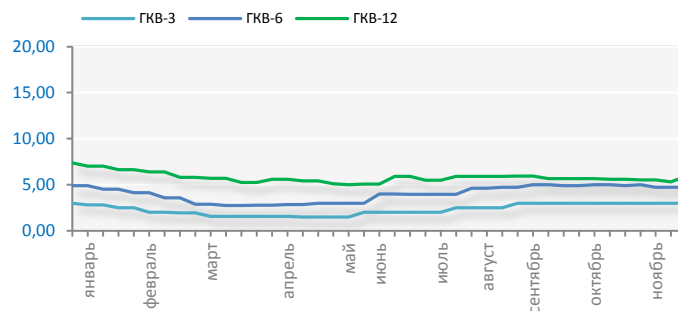


ДИНАМИКА СРЕДНЕВЗВЕШЕННОЙ ДОХОДНОСТИ ГКВ

2016



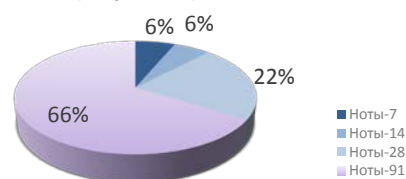
2017



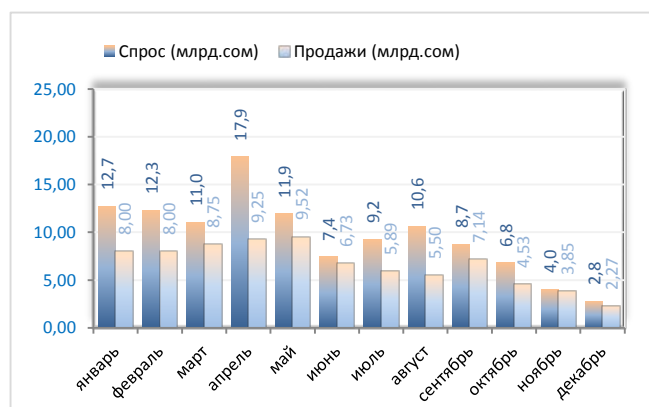
Ноты Национального Банка КР

Параметры аукциона НОТ - 12 2017		
<u>7-дневные</u>		
		Изменение (%)
Предложение (млн.сом)	1 000	50,00
Спрос (млн.сом)	555	22,26
Продажа (млн.сом)	505	0,99
Доходность средн-ая (%)	2,49	0,20
<u>14-дневные</u>		
Предложение (млн.сом)	500	50,00
Спрос (млн.сом)	755	58,80
Продажа (млн.сом)	500	37,80
Доходность средн-ая (%)	4,90	0,33
<u>91-дневные</u>		
Предложение (млн.сом)	500	0,00
Спрос (млн.сом)	232	2,17
Продажа (млн.сом)	232	2,17
Доходность средн-ая (%)	5,0	0,00

Объем Нот в обращении
(млрд.сом)

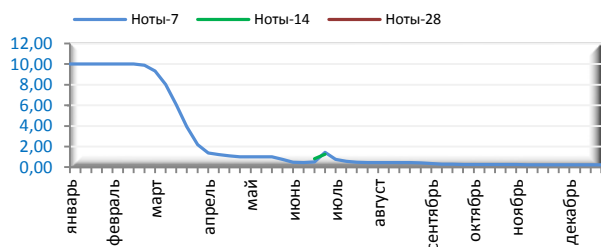


АУКЦИОНЫ НОТ НБКР

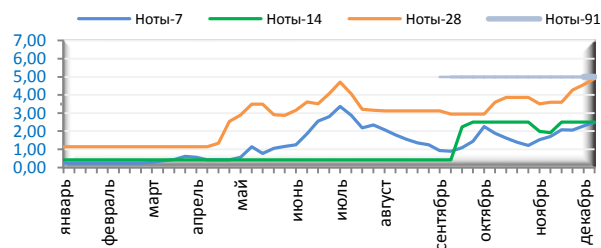


ДИНАМИКА СРЕДНЕВЗВЕШЕННОЙ ДОХОДНОСТИ НОТ НБКР

2016



2017



Настоящий обзор предоставляется исключительно в информационных целях и не содержит рекомендаций или предложений о совершении сделок.

При подготовке обзора использовалась информация из сети Интернет, а также других открытых источников информации, рассматриваемых на момент публикации как достоверные.

Все права на данный информационно-аналитический обзор принадлежат ЗАО «Кыргызская фондовая биржа».

Воспроизведение и/или распространение может осуществляться только с письменного разрешения Компании.

© ЗАО «Кыргызская фондовая биржа»

Информационно-аналитический журнал Финансовый рынок.KG

Свидетельство Министерства юстиции КР о государственной регистрации средства массовой информации №1640 от 4 августа 2010 г.