



Финансовый рынок.KG

ИНФОРМАЦИОННО - АНАЛИТИЧЕСКИЙ ОБЗОР

26 декабря 2017г.
№ 354

ФОНДОВЫЙ РЫНОК

Итоги торгов
18-22 декабря 2017

Сектор торгов листинговыми ценными бумагами

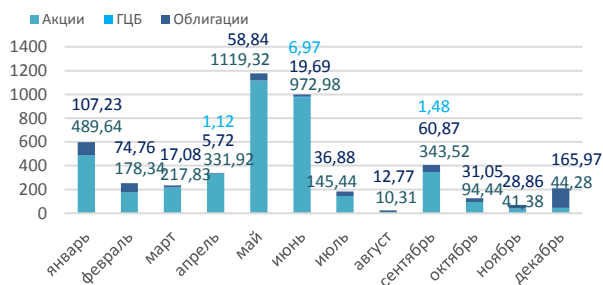
№	Наименование компании	Тип бумаги	Цена (сом)	Изменение цены (сом)	Количество сделок	Объем торгов (сом)
<u>Первичный рынок</u>						
1	ЗАО Кыргызский инвестиционно-кредитный банк	облигация	1 000,00	-	14	16 664 000,00
2	ОАО Микрофинансовая компания Салым Финанс	облигация	1 000,00	-	3	84 000,00
3	ОАО Торговый дом Мин Туркун	облигация	1 000,00	-	5	4 329 000,00
Итого:					22	21 077 000,00
<u>Вторичный рынок</u>						
1	ОАО Бишкектеплосеть	простая акция	0,13	0,02	6	87,50
2	ОАО Международный аэропорт Манас	простая акция	105,00	7,71	1	157 500,00
3	ОАО Российский инвестиционный банк	простая акция	75,00	0,00	4	14 919 900,00
4	ОАО Электрические станции	простая акция	0,70	0,10	2	7 007,00
5	ЗАО МФК Алма Кредит	облигация	1 000,00	0,00	1	100 000,00
6	ОАО МФК Салым Финанс	облигация	1 020,88	20,88	9	1 476 194,88
7	ОАО Торговый дом Мин Туркун	облигация	1 000,00	0,00	1	35 000,00
8	ОсОО Аю	облигация	1 042,68	42,68	2	443 140,25
Итого:					26	17 138 829,63

Примечание: изменение рыночной стоимости облигаций указано относительно номинальной стоимости при размещении

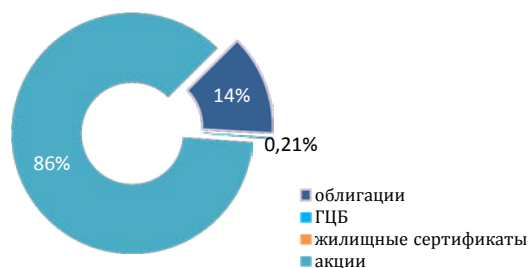
Сектор торгов вне списочными ценными бумагами

№	Наименование компании	Тип бумаги	Цена (сом)	Изменение цены (сом)	Количество сделок	Объем торгов (сом)
<u>Первичный рынок</u>						
1	ГКО-З	гособлигация	95,00	-	1	305 995,00
Итого:					1	305 995,00
<u>Вторичный рынок</u>						
1	ОАО Кызыл-Кия тамекеси	простая акция	10,00	9,95	5	450,00
2	ЗАО Банк Бай-Тушум	простая акция	100,00	0,00	1	1 200,00
3	ОАО Востокэлектро	простая акция	0,04	0,01	5	31,80
4	ОАО Дос-Кредобанк	простая акция	1 000,00	0,00	1	10 000,00
5	ОАО Жалалбадэлектро	простая акция	0,13	0,03	4	76,75
6	ОАО Коммерческий банк Кыргызстан	простая акция	7,10	0,00	8	979,80
7	ОАО Кыргыз Долбоор	простая акция	47,00	4,48	2	30 409,00
8	ОАО Кыргызнефтегаз	простая акция	55,00	5,00	2	208 615,00
9	ОАО Кыргызский химико-металлургический завод	простая акция	7,50	0,50	5	375,00
10	ОАО НЭСКыргызтана	простая акция	0,45	0,00	7	77 350,50
11	ОАО Ошэлектро	простая акция	0,13	0,03	5	84,60
12	ОАО ПСФ Бишкеккурулуш	прив-ая акция	5,00	0,00	1	25,00
13	ОАО ПСФ Бишкеккурулуш	простая акция	5,00	0,00	1	2 380,00
14	ОАО Реemtсма-Кыргызстан	простая акция	5,22	4,78	1	9 152 713,57
Итого:					48	9 484 691,02

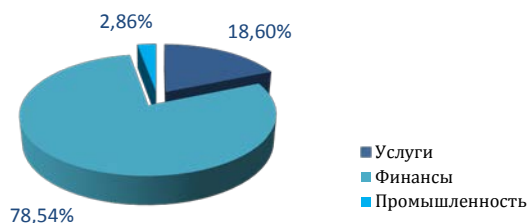
ОБЪЕМ ТОРГОВ (2017) - млн.сом



ДОЛИ ТОРГОВ ПО ТИПАМ ЦБ (2017)



ОТРАСЛЕВАЯ СТРУКТУРА ТОРГОВ (2017)



Индекс и капитализация

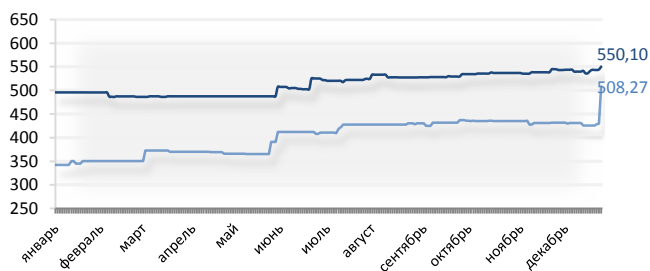
По состоянию на 22 декабря Индекс КФБ находился на уровне 550,10 пунктов, увеличившись относительно уровня закрытия торгов предыдущей недели на 9,49 пунктов. Положительное влияние на индекс оказали простые акции ОАО «Бишкектепелосеть», ОАО «Электрические станции» и ОАО «Международный аэропорт Манас», цена последних выросла до 105 сом (+7,71с.).

В сравнении с показателем месяц назад Индекс выше на 11,89 пунктов (538,21 п. – 22 ноября 2017г.), в сравнении значений за год выше на 41,83 пункта (508,27 п. – 22 декабря 2016г.).

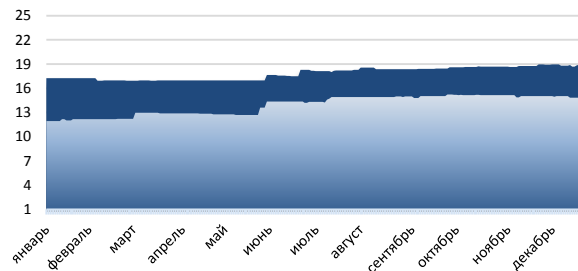
С начала года максимальное значение Индекса было зафиксировано 22 декабря на уровне 550,10 пункт, минимальное значение 17 апреля на уровне 485,85 пунктов.

Объем торгов ценными бумагами включенными в базу расчета Индекса КФБ за неделю составил 38,0 млн.сом, а капитализация листинговых компаний по состоянию на конец торгового периода увеличилась на 0,33 млрд.сом, составив 19,16 млрд.сом.

Индекс КФБ (2016/2017)



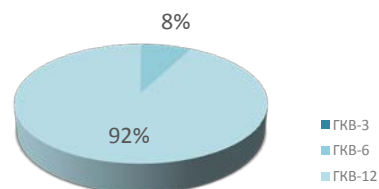
Капитализация млрд.сом (2016/2017)



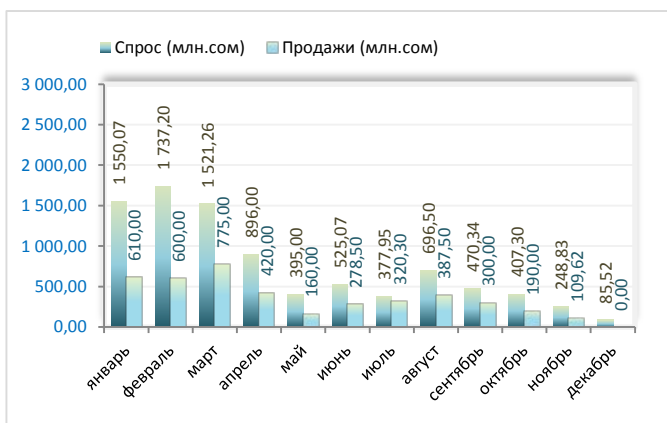
Государственные казначейские векселя (ГКВ)

Параметры аукциона ГКВ – 23 ноября 2017		
<u>12-мес.</u>		
Предложение (млн.сом)	150,00	60,00
Спрос (млн.сом)	35,45	75,81
Продажа (млн.сом)	35,45	40,91
Доходность средн-ая (%)	5,93	0,63
Ставка РЕПО (%)	2,39	0,24

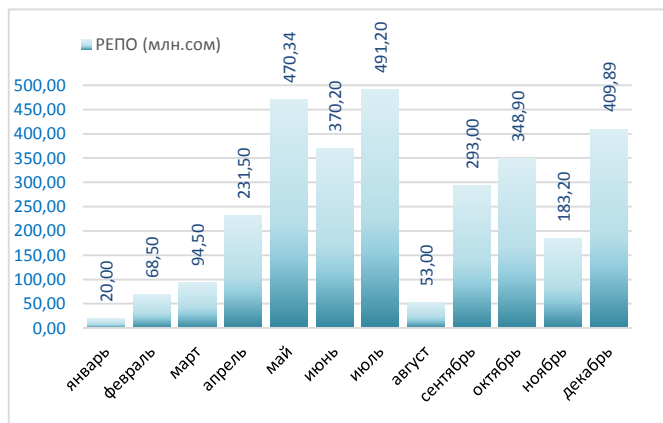
Объем ГКВ в обращении (млн.сом)



АУКЦИОНЫ ГКВ

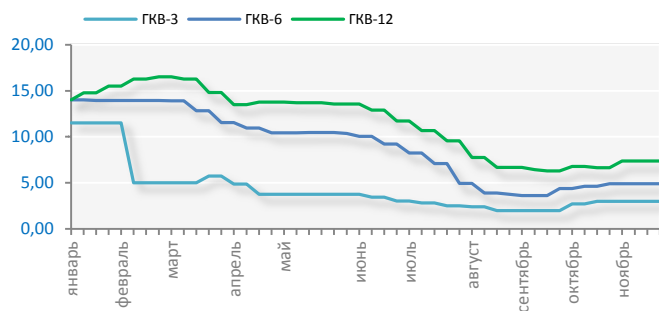


ВТОРИЧНЫЙ РЫНОК ГКВ (РЕПО)

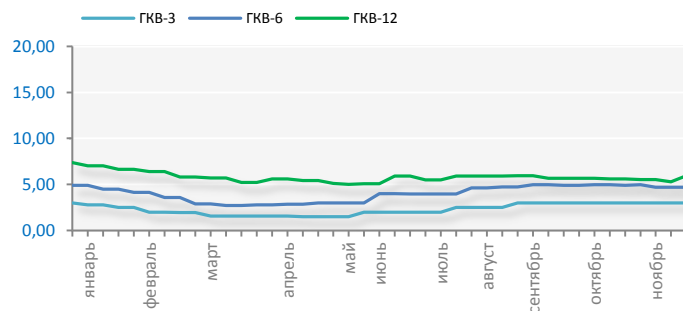


ДИНАМИКА СРЕДНЕВЗВЕШЕННОЙ ДОХОДНОСТИ ГКВ

2016



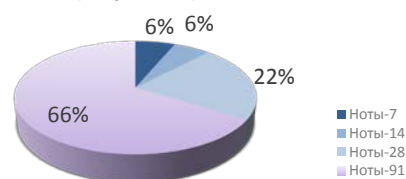
2017



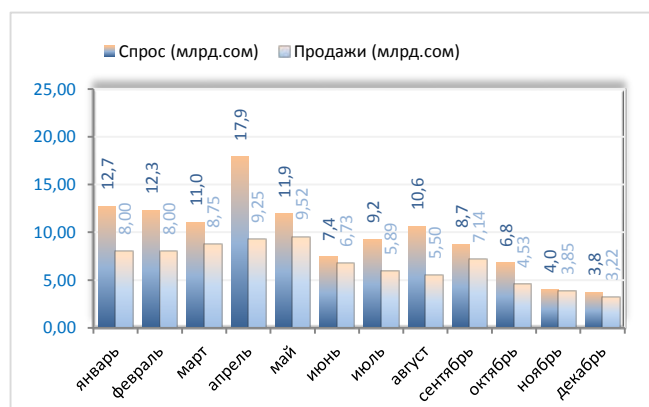
Ноты Национального Банка КР

Параметры аукциона НОТ - 12 2017		
7-дневные		
		Изменение (%)
Предложение (млн.сом)	500	50,00
Спрос (млн.сом)	520	6,30
Продажа (млн.сом)	500	0,99
Доходность средн-ая (%)	2,55	0,06
14-дневные		
Предложение (млн.сом)	1 000	75,00
Спрос (млн.сом)	105	82,85
Продажа (млн.сом)	105	82,85
Доходность средн-ая (%)	3,00	0,09
28-дневные		
Предложение (млн.сом)	500	0,00
Спрос (млн.сом)	140	81,45
Продажа (млн.сом)	140	72,00
Доходность средн-ая (%)	4,85	0,05
91-дневные		
Предложение (млн.сом)	500	0,00
Спрос (млн.сом)	210	6,67
Продажа (млн.сом)	210	6,67
Доходность средн-ая (%)	5,0	0,00

Объем Нот в обращении (млрд.сом)

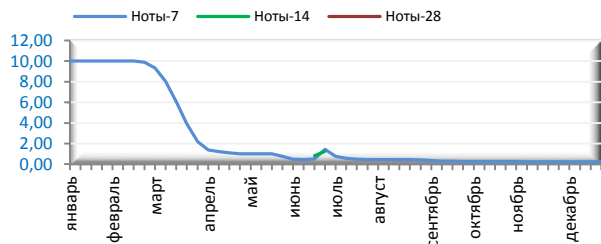


АУКЦИОНЫ НОТ НБКР

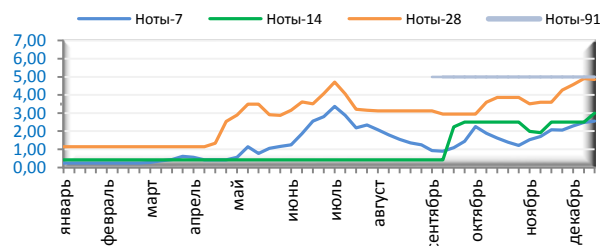


ДИНАМИКА СРЕДНЕВЗВЕШЕННОЙ ДОХОДНОСТИ НОТ НБКР

2016



2017



Настоящий обзор предоставляется исключительно в информационных целях и не содержит рекомендаций или предложений о совершении сделок.

При подготовке обзора использовалась информация из сети Интернет, а также других открытых источников информации, рассматриваемых на момент публикации как достоверные.

Все права на данный информационно-аналитический обзор принадлежат ЗАО «Кыргызская фондовая биржа».

Воспроизведение и/или распространение может осуществляться только с письменного разрешения Компании.

© ЗАО «Кыргызская фондовая биржа»

Информационно-аналитический журнал Финансовый рынок.KG

Свидетельство Министерства юстиции КР о государственной регистрации средства массовой информации №1640 от 4 августа 2010 г.