



# Финансовый рынок. КГ

ЕЖЕНЕДЕЛЬНЫЙ ИНФОРМАЦИОННО - АНАЛИТИЧЕСКИЙ ОБЗОР

№ 1 с 22 по 26 августа 2005г.

Кыргызская Республика, г. Бишкек, 720010, ул. Московская, 172, тел.: (312) 66 50 59, факс: (312) 661595, сайт: [www.kse.kg](http://www.kse.kg)

## Новости финансового рынка

- 29.08.2005** С начала 2005 года на торговой площадке ЗАО «Кыргызская фондовая биржа» совершено 1031 сделка на сумму 637,74 млн. сом. Объемы торгов на первичном и вторичном рынке составили 179,84 млн. сомов и 457,9 млн. сомов соответственно. Удельный вес первичного рынка составил 28,20 %, а удельный вес вторичного – 71,80 %. В секторе листинга с начала года совершено 203 сделки на 89,82 млн. сомов. В нелистинговом секторе объем торгов составил 547,92 млн. сомов.
- 29.08.2005** С 9 по 12 сентября в Казахстане в Боровом, санаторий "Окжетпес" состоится V международная конференция профессиональных участников рынка ценных бумаг. Конференция совмещена с общим собранием членов Международной ассоциации бирж стран Содружества Независимых Государств (МАБ СНГ). Планируется, что в конференции примет участие от 60 до 100 участников. ([www.kase.kz](http://www.kase.kz))
- 29.08.2005** Национальный банк Кыргызской Республики сообщает, что в сентябре 2005 года планирует провести четыре аукциона по размещению нот НБКР на общую сумму 16 млн. сом. ([www.nbkr.kg](http://www.nbkr.kg))
- 26.08.2005** В Москве, в рамках реализации договоренностей Кыргызской Республики с Парижским Клубом кредиторов от 11 марта 2005 года состоялись переговоры между Министерством финансов КР, представителями Министерства финансов Российской Федерации и Внешэкономбанка. В ходе переговоров стороны обсудили проекты Соглашения между Правительством КР и Правительством РФ об урегулировании задолженности Кыргызстана перед Россией по ранее предоставленным кредитам и Дополнения к Соглашению о реструктуризации долга КР перед РФ от 5 декабря 2005 года. По итогам переговоров стороны согласовали: суммы консолидации задолженности, текст проекта Соглашения и Дополнения, процентные ставки Соглашения и парафировали его. Подписание вышеуказанного Соглашения и Дополнения намечено 4-5 сентября этого года в Москве во время рабочего визита Президента КР Курманбека Бакиева в Российскую Федерацию. ([www.minfin.kg](http://www.minfin.kg))
- 25.08.2005** На основании заявления ЗАО ИФК «Капитал» Государственная комиссия при Правительстве КР по рынку ценных бумаг прекратила действие лицензий ЗАО ИФК «Капитал» на право ведения профессиональной деятельности по ценным бумагам.
- 22.08.2005** Исламским банком развития одобрена техническая помощь (грант) по усилению потенциала Министерства финансов Кыргызской Республики в качестве Офиса Альтерната Управляющего в ИБР для КР. Проект по усилению Министерства финансов направлен на дальнейшее укрепление управления и координации деятельности по реализуемым и планируемым проектам ИБР в КР. Проектом предусмотрены организация тренингов для сотрудников Министерства, приобретение оборудования и технического обеспечения, консультационные услуги. ([www.minfin.kg](http://www.minfin.kg))

### Основные параметры аукциона ГКВ, состоявшегося 25 августа 2005г.

	3-мес.		Изменение*
	Значение		
Спрос (тыс. сом)	2 000	-2 020	-50,25 %
Продажа (тыс. сом)	2 000	0	0,00 %
Доходность (в %)	4,89	-0,04	-0,81 %
6 мес.			
Спрос (тыс. сом)	15 370	368	2,45 %
Продажа (тыс. сом)	5 000	0	0,00 %
Доходность (в %)	6,48	-0,04	-0,61 %
12 мес.			
Спрос (тыс. сом)	45 670	3 916	9,38 %
Продажа (тыс. сом)	14 500	0	0,00 %
Доходность (в %)	6,82	-0,04	-0,58 %
18 мес.			
Спрос (тыс. сом)	14 400	6 530	82,97 %
Продажа (тыс. сом)	2 000	-3 000	-60,00 %
Доходность (в %)	10,90	-0,07	-0,64 %

\* изменение по сравнению с прошлым аукционом

### Учетный курс кыргызского сома с 27.08.05г. по 02.09.05г.

	Значение	Изменение*	
		сом	%
USD	40,9603	0,0092	0,02
Евро	50,4590	0,7300	1,47
Рубль	1,4394	0,0022	0,15
Тенге	0,3026	0,0001	0,03

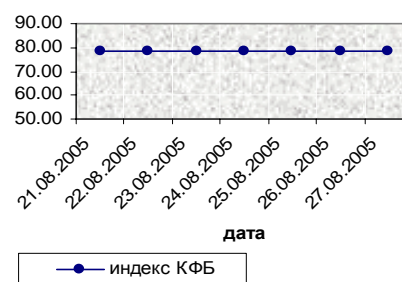
\* изменение по сравнению с предыдущим учетным курсом.

### Учетная ставка НБКР с 24.08.05г.

4,85 %

по сравнению с предыдущей неделей учетная ставка не изменилась

### Индекс КФБ



### Индекс КФБ на 26.08.05г.

78,32

по сравнению с предыдущим значением индекс не изменился

**Общая информация о торгах на ЗАО «КФБ»  
за неделю с 22.08.05г. по 26.08.05г.**

По итогам недельных торгов на торговой площадке ЗАО «Кыргызская фондовая биржа» совершено 17 сделок на 33,99 млн. сом с ценными бумагами 7 эмитентов. Наибольшие объемы торгов совершены с акциями следующих эмитентов: ОАО РК «Аманбанк» на 12,31 млн. сом, ОАО «Байпак» на 12,21 млн. сом и ОАО «КыргызкредитБанк» на 9,20 млн. сом. С ценными бумагами коммерческих банков совершено 9 сделок на 21,50 млн. сом. В том числе, 6 сделок с акциями ОАО РК «Аманбанк» на 12,31 млн. сом и 3 сделки с акциями ОАО «КыргызкредитБанк» на 9,20 млн. сом. В течение недели индекс КФБ не изменялся и составил 78,3176 пунктов.

	Данные за неделю с 22.08.05 по 26.08.05	Данные за предыдущую неделю	Изменение	
Объем торгов (тыс. сом)	33 994,51	96 652, 63	-62 658,13	-64,83%
Первичный (тыс. сом)	0,00	66 976,00	-66 976,00	-100%
Вторичный (тыс. сом)	33 994,51	29 676, 63	4317,87	14,55%
Листинг (тыс. сом)	0,00	503, 86	-503,86	-100%
Нелистинг (тыс. сом)	33 994,51	96 148,78	-62154,27	-64,64%
Количество сделок	17	33	-16	-48,48%

**Первичный и вторичный рынок  
за неделю с 22.08.05г. по 26.08.05г.**

Все сделки на текущей неделе совершались на вторичном рынке и только с акциями. На предыдущей неделе объемы торгов на первичном и вторичном рынке составили 66,98 млн. сом и 29,67 млн. сом соответственно. Удельный вес первичного рынка составил 69,30 %, а удельный вес вторичного – 30,70 %.

**Объем торгов в секторе листинга и нелистинга  
за неделю с 22.08.05г. по 26.08.05г.**

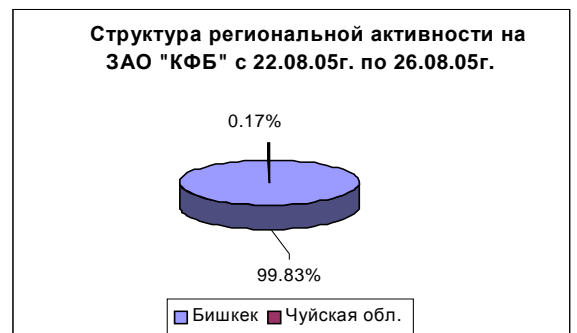
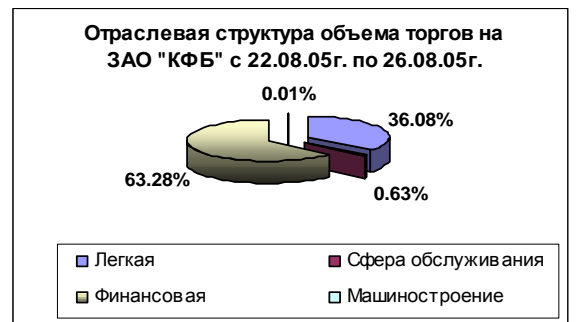
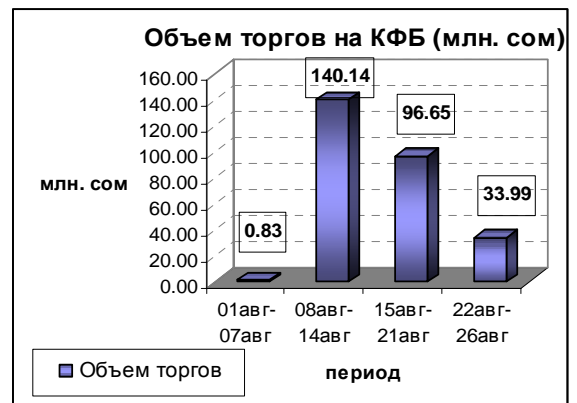
На текущей неделе в секторе листинга сделок не было. А на предыдущей неделе в секторе листинга было совершено 10 сделок на 0,504 млн. сом. Все сделки в данном секторе осуществлялись с акциями ОАО «Кыргызтелеком». В не листинговом секторе объем торгов составил 96,15 млн. сом, удельный вес сделок в секторе листинг составил 0,52 % - нелистинговый сектор 99,48 соответственно.

**Отраслевая структура объема торгов ценными бумагами  
за неделю с 22.08.05г. по 26.08.05г.**

Наибольший объем торгов в разрезе сфер экономики, пришелся на сделки с ценными бумагами финансовых институтов и легкой промышленности. На долю этих секторов экономики приходится большая часть объема торгов с ценными бумагами – 99,36%. Всего за неделю было совершено 17 сделок, из которых 10 пришлось на финансовые институты, 5 на легкую промышленность и по одной сделке на сферу обслуживания и машиностроение соответственно.

**Региональная структура объема торгов с ценными бумагами  
за неделю с 22.08.05г. по 26.08.05г.**

Наибольшая концентрация сделок и объема торгов за прошедшую неделю пришлось на акционерные общества г. Бишкек. Из 17 сделок – 11 на общую сумму 33,94 млн. сом. Данная тенденция наблюдалась и на прошлой неделе, что говорит о наибольшей концентрации акционерных обществ, с ценными бумагами которых проводились сделки на торговой площадке ЗАО «КФБ», именно в этом регионе. На текущей неделе также проводились сделки с ценными бумагами акционерных обществ Чуйской области – 6 сделок на общую сумму 0,06 млн. сом.



Листинг на ЗАО "Кыргызская Фондовая Биржа"

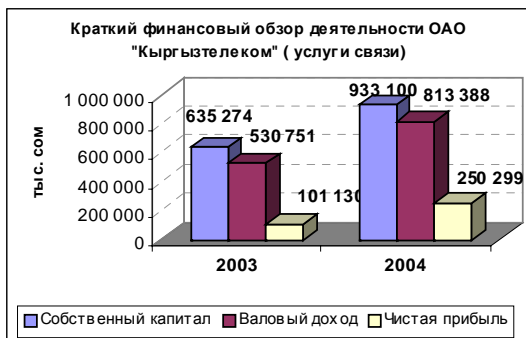
Котировальный лист ЗАО "Кыргызская Фондовая Биржа" состоит из 3-х категорий: категория «А», категория «В», категория «С».

**Преимущества для эмитентов при нахождении их ценных бумаг в листинге**

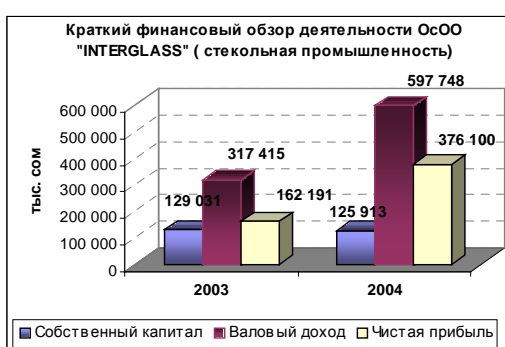
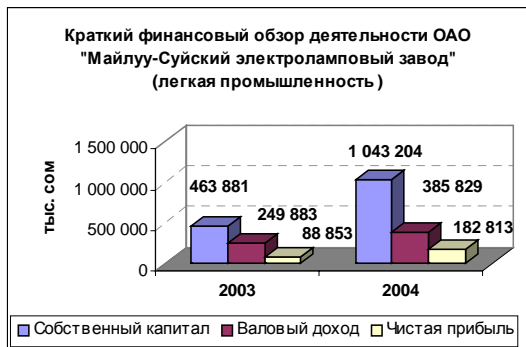
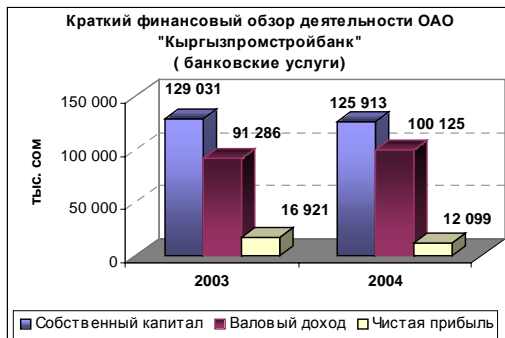
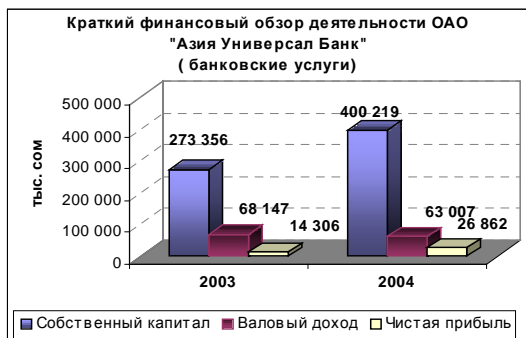
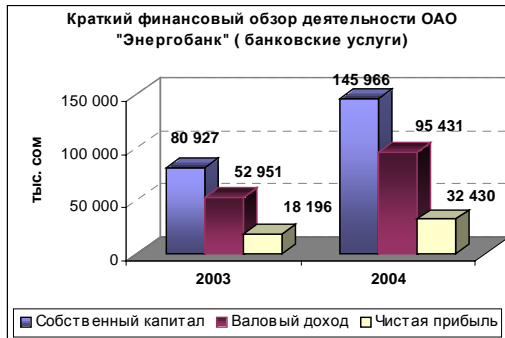
- ❑ раскрытие информации о деятельности эмитента, посредством размещения в интернете и аналитических отчетах Биржи;
- ❑ по запросу эмитента, консультировать его по вопросам корпоративного управления и проводить обучающие семинары для его специалистов по вопросам рынка ценных бумаг;
- ❑ снижение издержек при выпуске долговых ценных бумаг. Снижение единовременного комиссионного сбора за государственную регистрацию выпусков долговых ценных бумаг эмитентов, прошедших процедуру листинга на фондовой бирже (снижение с 0,5% до 0,2% от номинальной стоимости выпуска ценных бумаг).

В настоящее время сектор котировальный лист КФБ представлен 8 эмитентами:

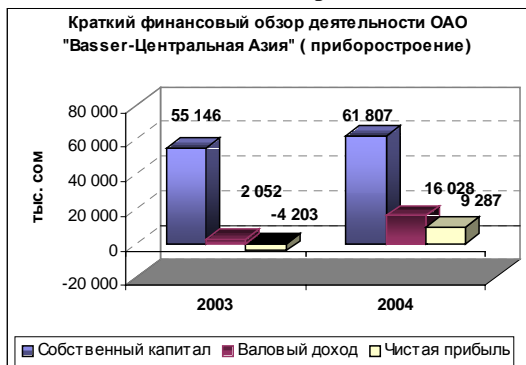
**Категория А**



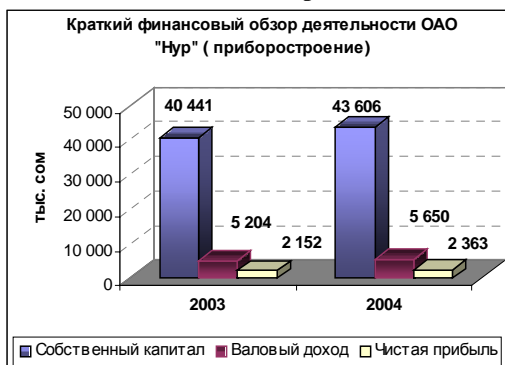
**Категория В**



**Категория С**



**Категория С**



### Государственные казначейские векселя

К 29.08.05г. объем ГKB в обращении составил 1041,81 млн. сомов. Из них 826.8 млн. сомов приходится на ГKB-12, 174 млн. сомов на ГKB-6, 21,7 млн. сомов – ГKB-3 и 19 млн. сомов – ГKB-18. Как можно увидеть из графика - наибольший удельный вес занимают ГKB-12 - это говорит о большей заинтересованности рынка в ГKB с более длинным периодом обращения. Данную тенденцию также подтверждает начало выпуска НКBP 18 месячных ГKB.

### Первичный рынок ГKB

На прошедшем 25.08.05г. аукционе ГKB наблюдалось падение доходности на все виды ГKB, за исключением ГKB-3. Следует также отметить, что наибольшая доходность у ГKB-18 - 10,90 % годовых наименьшая у ГKB-3 - 4,89%. Наибольшее увеличение спроса пришлось ГKB-18, темп роста составил 82,97 %. Произошло падение спроса на ГKB-3 на 50,25%.

### Вторичный рынок ГKB

На вторичном рынке ГKB, как и на прошлой неделе, наблюдается превалирование сделок с ГKB-12. Общий объем сделок по ним составил 200,2 млн. сомов, а по ГKB-6 составил 6,8 млн. сомов. ГKB-3 и ГKB-18 не пользуются спросом на вторичном рынке. ГKB-3 из-за низкого уровня доходности и малых объемов эмиссии, а ГKB-18 пока еще не получили широкое распространение. Так как пока проведено только 4 выпуска данного вида векселей.

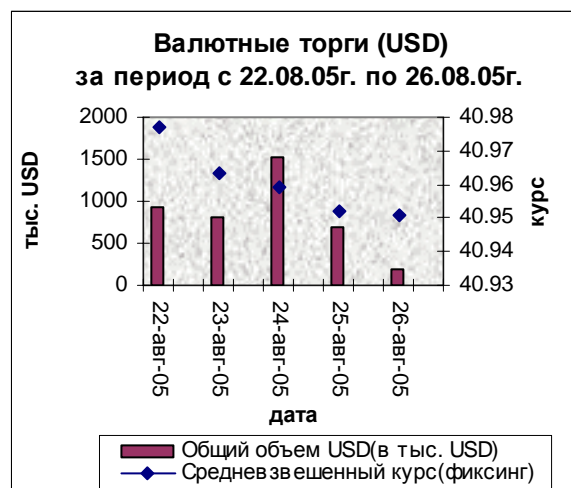
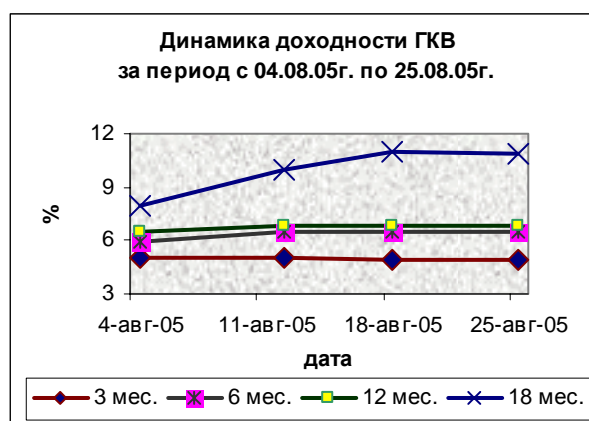
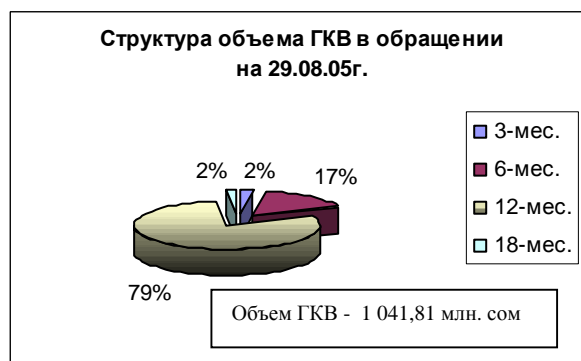
### Межбанковский рынок кредитных ресурсов

На неделе с 19 по 25 августа на межбанковском рынке кредитных ресурсов большим спросом пользовались РЕПО-сделки со сроками исполнения от 2 до 7 дней и кредиты, выдаваемые в иностранной валюте нерезидентам. Наименьшим спросом пользовались кредиты, выдаваемые в иностранной валюте резидентам и кредиты выдаваемые в национальной валюте.

С 19 по 25 августа объемы торгов по РЕПО-сделкам составили 134,66 млн. сомов - средняя процентная ставка составила 4,27% годовых, по сравнению с предыдущей неделей процентная ставка упала на 0,2%, а объем торгов на 41,45 млн. сомов. Кредиты, выданные в иностранной валюте нерезидентам, составили 1 667.62 млн. сом, где средняя процентная ставка составила 2,94% годовых; Кредиты, выданные в иностранной валюте резидентам, составили 16,38 млн. сом, кредиты, выданные в национальной валюте составили 21,75 млн. сом, а средняя процентная ставка 3,52%.

### Валютные торги

Общий объем валютных торгов с 22.08.05г. по 26.08.05г. составил 3,9 млн. долл. США. Из них, объем межбанковских валютных сделок составил - 2,6 млн. долл. США, что составляет 65,87% от общего объема торгов.



**Федерация Евро-Азиатских Фондовых Бирж.**  
по материалам сайта [www.feas.org](http://www.feas.org)

За последние 12 месяцев с августа 2004г. по июль 2005г по показателям 8 фондовых бирж стран СНГ- членов ФЕАС беспорным лидером по объемам торгов является Казахстанская Фондовая Биржа –\$925 млн., потом идет Украинская фондовая биржа - \$95 млн. и Фондовая биржа Молдовы – \$51 млн. На данном графике Кыргызская фондовая биржа занимает по объемам торгов 7 позицию, опережая лишь Армянскую Фондовую биржу. ([www.feas.org](http://www.feas.org))



**Фондовая биржа ММВБ**  
по материалам сайта [www.micex.ru](http://www.micex.ru)

Совокупный оборот всех рынков ММВБ и Фондовой биржи ММВБ за неделю с 15 по 19 августа 2005 года составил 16,9 млрд. долл., что на 6,5% выше показателя предыдущей недели. По итогам недели значение Индекса ММВБ достигло нового абсолютного максимума и составило 755,98 пункта, что на 7,2% выше уровня закрытия предыдущей недели. Среднедневной объем сделок с акциями составил 16,6 млрд. руб., что на 18,5% выше уровня предыдущей недели. Сделки в РПС составили 13,5% оборота вторичных торгов, сделки РЕПО – 11,8% от общего объема операций с акциями. По облигациям объем торгов за период составил 43,7 млрд. руб., что на 9,1% ниже уровня предыдущей недели. На долю корпоративных бумаг пришлось 26,4 млрд. руб. (60,4% совокупного объема торгов), на долю субфедеральных облигаций – 16,6 млрд. руб. (38%), на долю муниципальных облигаций – 0,7 млрд. руб. (1,6%).

**Фондовая биржа РТС**  
по материалам сайта [www.rtsnet.ru](http://www.rtsnet.ru)

По итогам торгов с 22 по 26 августа 2005 года на Биржевом рынке ОАО "Фондовая биржа РТС" (ОАО "РТС") объем торгов увеличился на 44% и составил 1 410 млн. рублей против 977 млн. рублей за предыдущий период. При этом объем торгов акциями "второго" эшелона увеличился на 72% и составил 705 млн. рублей, что соответствует 50% от общего объема. Всего за прошедший период на Биржевом рынке было заключено 3 922 сделки. Участники торгов совершали операции с 84 ценными бумагами. За неделю Индекс РТС вырос на 2,38% до 873,01 (852,70 на 19 августа). Индекс акций второго эшелона поднялся на 0,55% до 1077,47 (1071,58 на 19 августа). Общий объем торгов на срочном рынке FORTS (Фьючерсы и Опционы в РТС) составил 17,3 млрд. рублей и 1 млн. контрактов. Совокупный объем открытых позиций, по состоянию на 26 августа увеличился по сравнению с последним днем предыдущей недели на 6,1% в рублях и на 5,1% в контрактах.

**Казахстанская фондовая биржа**  
по материалам сайта [www.kase.kz](http://www.kase.kz)

**В секторе купли-продажи негосударственных ЦБ** за период с 18 по 24 августа на KASE заключено 120 сделок на сумму \$41 171,6 тыс. или 5 580,9 млн. тенге. По сравнению с предыдущим периодом (103 сделки, \$38 073,4 тыс. или 5 154,0 млн. тенге) оборот данного сектора вырос на 8,1%. В сделках периода участвовало 28 членов KASE по 49-ти инструментам. **Рынок корпоративных облигаций** по сравнению с предыдущим периодом увеличил свой оборот на 5,2% или на \$1 747,2 тыс. Число сделок выросло с 68 до 79, а количество вовлеченных в них инструментов – с 26 до 34. На долю прямых (договорных) сделок пришлось 16,5% транзакций в количественном и 5,7% в объемном выражении (7,4% и 2,3% соответственно на прошлой неделе). **Рынок акций** незначительно увеличил свой оборот (на \$1 350,9 тыс. или на 30,1%). Относительно предыдущей недели число сделок с акциями выросло с 35 до 41, а количество вовлеченных в них бумаг – с 11 до 15. При этом 46,3% операций в количественном выражении и 62,9% в объемном были договорными (прямыми). В предыдущем периоде данные показатели составили 54,3% и 69,1% соответственно.

**В секторе купли-продажи государственных ЦБ** на KASE за исследуемый период суммарный объем 26 заключенных сделок достиг 15 545,0 млн. тенге (\$114 809,3 тыс.). Соответствующий показатель предыдущего периода – 5 134,8 млн. тенге (\$37 962,1 тыс.). В целом необходимо заметить, что сектор вторичного рынка ГЦБ на KASE не изменился и продолжает переживать трудные времена. Редкие всплески активности здесь вызываются локальными причинами. Доля биржевого оборота в общем объеме казахстанского вторичного рынка ГЦБ по сопоставимым операциям купли-продажи не превысила в анализируемом периоде 75,7%, в предшествующем она составляла 79,1%.