



Финансовый рынок. KG

ЕЖЕНЕДЕЛЬНЫЙ ИНФОРМАЦИОННО - АНАЛИТИЧЕСКИЙ ОБЗОР

№ 10
 24 - 28 октября 2005г.

Кыргызская Республика, г. Бишкек, 720010, ул. Московская, 172, тел.: (312) 66 50 59, факс: (312) 661595, сайт: www.kse.kg

Новости финансового рынка

28.10.2005 За неделю на торговой площадке ЗАО «Кыргызская фондовая биржа» зарегистрировано 29 сделок на общую сумму 7,48 млн. сом с ценными бумагами 16 эмитентов. На вторичном рынке ГКВ объем сделок составил 203,76 млн. сом. Объем ГКВ в обращении на 28.10.05 составил 1 072,01 млн. сом.

28.10.2005 Национальный банк Киргизии повысил прогноз инфляции в 2005 г. с 4 до 4,7%. Об этом говорится в заявлении Национального банка Киргизской Республики о пересмотре целевого ориентира денежно-кредитной политики на 2005 год. Такое решение обусловлено тем, что за девять месяцев 2005 г. произошло снижение реального ВВП на 0,4%, а уровень инфляции в сентябре 2005 г. составил 2,1%, что превышает уровень инфляции за этот же период прошлого года (0,2%).

28.10.2005 Учебный центр при ЗАО «Кыргызская фондовая биржа» начинает очередной набор слушателей на курс «Рынок ценных бумаг». В течение курса высококвалифицированные специалисты-практики ознакомят слушателей со спецификой функционирования рынка ценных бумаг КР и поделятся практическими навыками работы. По окончании курса слушателям будет выдан Сертификат, дающий право претендовать на квалификационное свидетельство, выдаваемое ГКРЦБ. Стоимость обучения 1800 сом, для сотрудников компаний, прошедших процедуру листинга на ЗАО «Кыргызская фондовая биржа» предоставляется 50 процентная скидка на обучение. Продолжительность курса 10 рабочих дней с 13.00 до 16.00, предусмотрен кофе-брейк. ЗАО «Кыргызская фондовая биржа» будет рада видеть Вас среди слушателей курса. Спешите, количество мест ограничено.

28.10.2005 Постановлением Правительства от 19 октября 2005г. Госкомитету КР по управлению госимуществом поручено «в установленном порядке провести приватизацию» госпакета акций АОЗТ «Кыргызская сельскохозяйственная финансовая корпорация». Для проведения приватизации будет созываться межведомственная комиссия, одним из основных условий проведения приватизации будет сохранение профильности предприятия, т.е. для предоставления сельским жителям финансовых средств под низкие проценты. Процесс приватизации КСФК завершится не ранее чем к середине 2006г.

24.10.2005 Решением следственного управления Службы национальной безопасности Кыргызской Республики с 20 октября 2005года на акции АО «ОРЕМИ» наложен арест и запрещено проведение каких-либо операций с данными акциями.

24.10.2005 ОАО «Азия Универсал Банк» предоставил финансовую отчетность за 3 квартал 2005года. С данной информацией вы сможете ознакомиться на сайте www.kse.kg

Основные параметры аукциона ГКВ, состоявшегося 27 октября 2005г.

3-мес.			
	Значение	Изменение*	
Спрос (тыс. сом)	4 020	1 520	60,80 %
Продажа (тыс. сом)	2 000	0,00	0,00 %
Доходность (в %)	4,52	-0,04	-0,88 %
6 мес.			
Спрос (тыс. сом)	19 720	7 220	57,76%
Продажа (тыс. сом)	6 000	500	9,09 %
Доходность (в %)	5,57	-0,17	-2,96 %
12 мес.			
Спрос (тыс. сом)	28 780	2 552	9,74%
Продажа (тыс. сом)	13 500	1 000	8,00 %
Доходность (в %)	7,07	0,08	1,14 %
18 мес.			
Спрос (тыс. сом)	18 070	2 290	14,51%
Продажа (тыс. сом)	5 000	0	0,00 %
Доходность (в %)	10,13	-0,17	-1,65 %

* изменение по сравнению с прошлым аукционом

Учетный курс кыргызского сома с 29.10.05г. по 04.11.05г.

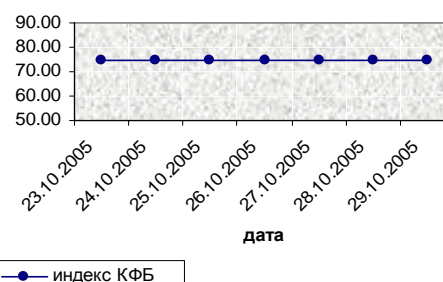
	Значение	Изменение*	
		сом	%
USD	40,8523	-0,0007	-0,002
Евро	49,6417	0,4608	0,94
Рубль	1,4372	0,0071	0,50
Тенге	0,3049	-0,0006	0,20

* изменение по сравнению с предыдущим учетным курсом.

Учетная ставка НБКР с 26.10.05г.

4,91%
 по сравнению с предыдущей неделей учетная ставка повысилась на 0,06%

Индекс КФБ



Индекс КФБ на 28.10.05г.

74,7554
 по сравнению с предыдущим значением индекс изменился на 0,3 пункта.

**Общая информация о торгах на ЗАО «КФБ»
за неделю с 24.10.05г. по 28.10.05г.**

По итогам недельных торгов на торговой площадке ЗАО «Кыргызская фондовая биржа» зарегистрировано 29 сделок на общую сумму 7,48 млн. сом с ценными бумагами 16 эмитентов. С ценными бумагами коммерческих банков за неделю совершено 5 сделок на общую сумму 6,75 млн. сом (ОАО ИБ Иссык-Куль, акция простая и АКБ Дос-Кредобанк, акция простая). Значение индекса 25 октября изменилось на 0,3 пункта. Это обусловлено рядом сделок с ценными бумагами ОАО Кыргызтелеком, где цена акций повысилась с 6,20 сом до 6,30 сом. На 25 октября индекс составил 74,7554 пункта.

	Данные за неделю с 24.10.05 по 28.10.05	Данные за неделю с 17.10.05 по 21.10.05	Изменение	
Объем торгов (тыс. сом)	7 483,62	69,93	7 413,69	10,60%
Первичный (тыс. сом)	-	-	-	-
Вторичный (тыс. сом)	7 483,62	69,93	7 413,69	10,60%
Листинг (тыс. сом)	33,57	33,04	0,53	0,0016%
Не листинг (тыс. сом)	7 450,04	36,89	7,413,15	20,09%
Количество сделок	29	25	4	0,02%

**Первичный и вторичный рынок
за неделю с 24.10.05 г. по 28.10.05г.**

На текущей неделе, как и на предыдущей, все сделки были зарегистрированы на вторичном рынке и только с акциями в количестве 214 221 шт. на 7,48 млн. сом. На первичном рынке в течение недели сделок не заключалось.

**Объем торгов в секторе листинга и нелистинга
за неделю с 24.10.05 г. по 28.10.05г.**

В секторе Листинга за неделю было заключено 8 сделок с ценными бумагами ОАО Кыргызтелеком, акция простая на 0,03 млн. сом. С ценными бумагами нелистинговых компаний объем торгов составил 7,45 млн. сом.

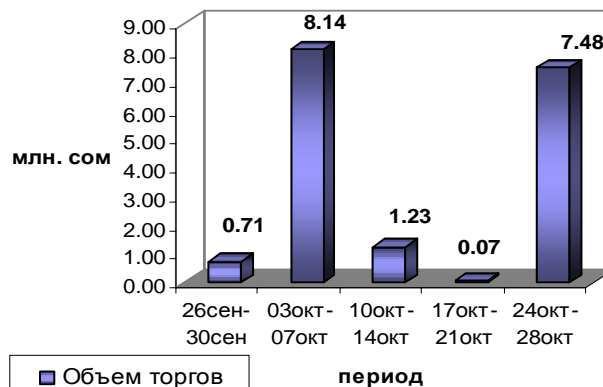
**Отраслевая структура объема торгов ценными бумагами
за неделю с 24.10.05 г. по 28.10.05г.**

На текущей неделе наибольший объем торгов с ценными бумагами в разрезе сфер экономики сконцентрирован в финансовом секторе 90,29% (6,75 млн. сом.) от всего объема торгов за неделю. Объем торгов в промышленном секторе составил 7,18% (0,53 млн. сом.). И только лишь 2,53% (0,18 млн. сом) пришелся на сделки с ценными бумагами акционерных обществ сферы обслуживания. Всего за неделю зарегистрировано 29 сделок из них: сфера обслуживания – 16 сделок, промышленность – 7 сделок и финансовый сектор – 6 сделок.

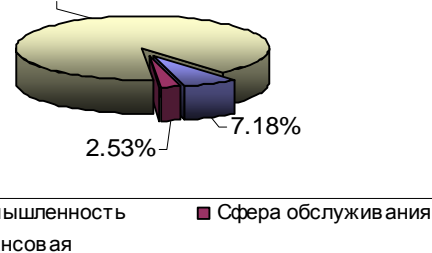
**Региональная структура объема торгов с ценными
бумагами за неделю с 24.10.05 г. по 28.10.05г.**

По итогам текущей недели наибольший объем торгов пришелся на сделки с ценными бумагами акционерных обществ г. Бишкек. Из 29 сделок – 16 на общую сумму 6,79 млн. сом. Объем торгов по Чуйской области составил 0,02 млн. сом (всего совершено 9 сделок). По Жалалабадской области объем торгов составил 0,53 млн. сом (всего 2 сделки). С ценными бумагами акционерных обществ Иссык-Кульской области совершено 2 сделки на общую сумму 0,13 млн. сом. На предыдущей неделе лидирующую позицию по объему торгов занимали сделки с ценными бумагами акционерных обществ г. Бишкек.

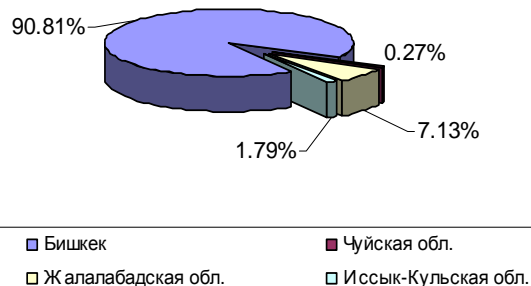
Объем торгов на КФБ (млн. сом)



Отраслевая структура объема торгов на ЗАО "КФБ" с 24.10.05г. по 28.10.05г.
90.29%



Структура региональной активности на ЗАО "КФБ" с 24.10.05г. по 28.10.05г.



Отчет по сектору листинга за 10 месяцев 2005 года.

1. В Котировальном листе ЗАО «Кыргызская Фондовая Биржа» в течение 10 месяцев 2005 года произошли следующие изменения:
- в соответствии с решениями, принятыми эмитентами об исключении их ценных бумаг из Котировального листа КФБ, процедуре де листинга подверглись ценные бумагами следующих эмитентов:
 - a) ОАО Экобанк, акция простая;
 - b) ОАО Ак-Сут, акция простая;
 - c) ОАО Бакай-Банк, акция простая;
 - d) ОАО РК Аманбанк, акция простая;
 - e) ОАО КазкоммерцбанкКыргызстан, акция простая;
 - f) ОАО Кыргызский-Химико металлургический завод.

- в Котировальный лист КФБ включены следующие ценные бумаги эмитентов:

акции и облигации ОАО Besser-Центральная-категория С;

акции ОАО Майлуу-Суйский электроламповый завод-категория А;

акции ОАО Энергобанк-категория В;

- Исключены из обращения облигации ОсОО Interglass (в связи со сроком окончания обращения ценных бумаг), облигации ОАО Besser-Центральная Азия (выпуск облигаций признан несостоявшимся в связи с постановлением Госкомценбумаг)

По состоянию на 1 ноября 2005 года в Котировальном листе ЗАО «Кыргызская Фондовая Биржа» состоят ценные бумаги 7 эмитентов:

Категория А – ОАО Кыргызтелеком, ОАО АзияУниверсалБанк, ОАО Майлуу-Суйский электроламповый завод;

Категория В – ОАО Энергобанк, ОАО Кыргызпромстройбанк;

Категория С – ОАО Besser-Центральная Азия, ОАО Нур (г. Жалалабад).

2. Обзор торгов листинговых компаний за 10 месяцев 2005 года.

По данным по состоянию на 1.11.2005 года общий объем торгов в секторе листинговых ценных бумаг составил 106,9 млн. сом, по сравнению с аналогичным периодом прошлого года данный показатель уменьшился на 5,56%. За 10 месяцев 2005 года была совершена 201 сделка с листинговыми ценными бумагами 6 компаний, (13,12% от общего количества сделок совершенных на КФБ) на 106,9 млн. сом (14,36% от общего объема торгов совершенных на КФБ).

В категории «А» Котировального листа КФБ находятся ценные бумаги 3 эмитентов, объем торгов с ценными бумагами в данной категории составил 14,66 млн. сом, количество сделок - 45; в категории «В» находятся ценные бумаги 2 эмитентов, объем торгов с ценными бумагами в данной категории составил 117,58 млн. сом, количество сделок - 119; в категории «С» находятся ценные бумаги 2 эмитентов, объем торгов с ценными бумагами в данной категории составил 9,87 млн. сом, количество сделок - 11.

**Наиболее торгуемые листинговые ценные бумаги эмитентов
(свыше 10 сделок)**

За прошедшие 10 месяцев 2004 года среди наиболее торгуемых листинговых ценных бумаг можно выделить ценные бумаги следующих компаний:

- акции ОАО «Кыргызпромстройбанк», цена простых акций, которого колеблется от 200 до 1 025 сом, при этом средняя цена составляет 532,66 сом за акцию, средняя цена привилегированных акций составляет 404,16 сом, где колебание составило от 200 до 500 сом. Необходимо отметить, что за данный период было совершено 105 сделок;
- акции АОТ «Кыргызтелеком», цена акции в течение данного периода колебалась от 4 до 6,50 сом, при этом средняя цена акции составляла 5,9 сом. Количество совершенных сделок составило 44;
- акции ОАО «Энергобанк», средняя цена акции составила 50 сом, при этом цена акции в течение всего периода оставалась без изменений 50 сом. Было совершено 14 сделок;

Государственные казначейские векселя

На 28.10.05г. объем ГКВ в обращении составил 1072.01 млн. сомов. Из них 842,15 млн. сомов приходится на ГКВ-12; 154,62 млн. сомов на ГКВ-6; 26,71 млн. сомов – ГКВ-3 и 48,53 млн. сомов на ГКВ-18. Как можно увидеть из графика - наибольший удельный вес занимают ГКВ-12. Объем ГКВ в обращении по сравнению с данными на 21.10.05г. увеличился на 5,1 млн. сомов. Данное увеличение произошло за счет увеличения в обращении ГКВ-3 на 0,40 млн. сомов, ГКВ-12 на 3,61 млн. сомов и ГКВ-18 на 5,00 млн. сомов, а также уменьшения в обращении ГКВ-6 на 3,91 млн. сомов.

Первичный рынок ГКВ

На прошедшем 27.10.05г. аукционе ГКВ наблюдалось падение доходности на все виды ГКВ. Следует также отметить, что наибольшая доходность у ГКВ-18 - 10,13 % годовых, наименьшая у ГКВ-3 - 4,52% годовых. Так же наблюдалось увеличение спроса на все виды ГКВ. Наибольшее на ГКВ-3, спрос на этот вид ГКВ вырос на – 60,8 %.

Вторичный рынок ГКВ

На вторичном рынке ГКВ, как и на прошлой неделе, наблюдается превалирование сделок с ГКВ-12. Общий объем сделок по ним составил 180,08 млн. сомов, что на 152,36 млн. сомов меньше по сравнению со значением предыдущей недели, а по ГКВ-6 составил 23,68 млн. сомов, что на 6,53 млн. сомов меньше по сравнению со значением предыдущей недели. ГКВ-3 и ГКВ-18 не пользуются спросом на вторичном рынке. На этой неделе структура вторичного рынка изменилась, и доля ГКВ-12 составила 88 % (на предыдущей неделе 92%).

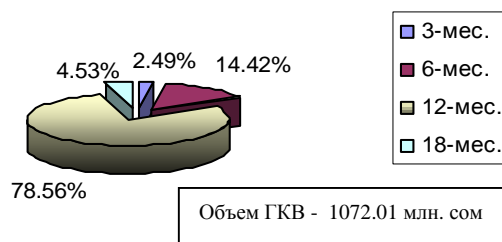
Межбанковский рынок кредитных ресурсов

На неделе с 21 октября по 27 октября на межбанковском рынке кредитных ресурсов большим спросом пользовались кредиты, выдаваемые в иностранной валюте нерезидентам и РЕПО-сделки со сроками исполнения от 2 до 7 дней. Наименьшим спросом пользовались кредиты, выдаваемые в национальной валюте, а кредитов, выдаваемых в иностранной валюте резидентам не было. С 21 октября по 27 октября объемы торгов по РЕПО-сделкам составили 101,55 млн. сомов - средняя процентная ставка составила 3,40% годовых, по сравнению с предыдущей неделей процентная ставка не изменилась, а объем торгов упал на 50,94 млн. сомов. Кредиты, выдаваемые в иностранной валюте нерезидентам, составили 2 104,42 млн. сомов, где средняя процентная ставка составила 3,12% годовых, по сравнению с предыдущей неделей процентная ставка повысилась на 0,06%, а объем торгов вырос на 21,55 млн. сомов; Кредиты, выдаваемые в национальной валюте, составили – 24,00 млн. сом, а средняя процентная ставка повысилась на 0,21%, а объем торгов упал на 33,50 млн. сомов.

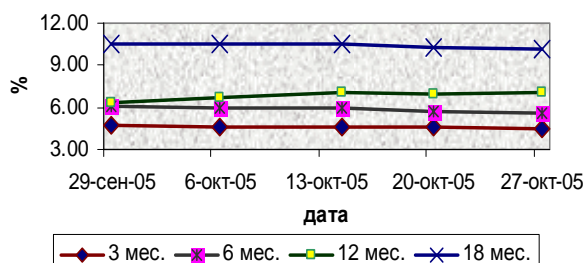
Валютные торги

Общий объем валютных торгов с 24.10.05г. по 28.10.05г. составил 4,88 млн. долл. США. Из них, объем межбанковских валютных сделок составил – 2,73 млн. долл. США, что составляет 55,94 % от общего объема торгов.

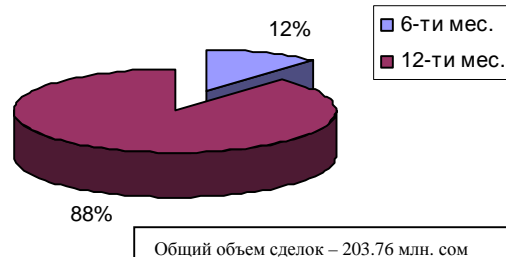
Структура объема ГКВ в обращении на 28.10.05г.



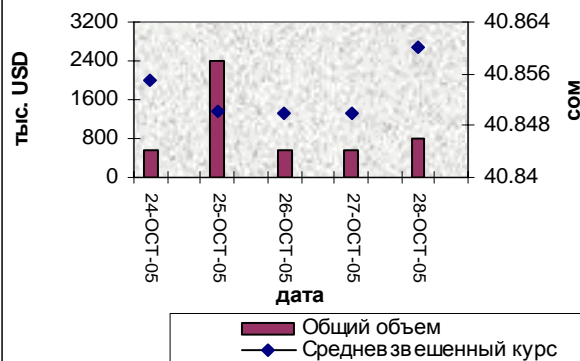
Динамика доходности ГКВ за период с 29.09.05г. по 27.10.05г.



Структура вторичного рынка ГКВ за период с 24.10.05г. по 28.10.05г.



Валютные торги (USD) за период с 24.10.05г. по 28.10.05г.



12 ноября 2005г. в Москве пройдет открытая конференция "Инвестирование - первые шаги".

Организатором конференции выступает компания RICH Consulting. Цель конференции дать начинающим инвесторам наиболее полную информацию о способах управления своим капиталом и о возможностях различных инструментов инвестирования. В конференции примут участие эксперты Фондовой биржи РТС, Инвестиционной группы "ОЛМА" и RICH Consulting. Национальная лига управляющих выступает в роли информационного партнера. В рамках конференции будут рассмотрены следующие вопросы: что такое паевые инвестиционные фонды (ПИФ)? Наиболее популярные виды и категории ПИФов в России. Преимущество ПИФов и риски инвестирования. Как выбирать ПИФы. Как стать пайщиком ПИФов. Что такое доверительное управление: преимущества и риски. Виды доверительного управления. Как передать деньги в доверительное управление. Структура фондового рынка. Базовые инструменты на фондовом рынке. Акции "второго эшелона". Способы отбора акций. Как снизить риски, инвестируя в акции. Как открыть брокерский счет. Вход: бесплатный. Место проведения: конференц-центр "Экстрополис", Трехпрудный переулок, дом 9. Территория бизнес центра на Трехпрудном. Регистрация: info@rich4you.ru

Фондовая биржа ММВБ

по материалам сайта www.micex.ru

Совокупный оборот всех рынков ММВБ и Фондовой биржи ММВБ за неделю с 17 по 21 октября составил 21,8 млрд. долл., что на 3,5% выше показателя предыдущей недели. На рынке акций Фондовой биржи ММВБ на прошедшей неделе продолжилось снижение цен. По итогам недели значение Индекса ММВБ составило 797,95 пункта, что на 1,4% ниже уровня закрытия предыдущей недели. Общий объем сделок с акциями за неделю составил 112,41 млрд. руб. Среднедневной объем сделок составил 22,5 млрд. руб., что на 15% ниже уровня предыдущей недели. Сделки в РПС составили 8,4% оборота вторичных торгов, сделки РЕПО – 20,4% от общего объема операций с акциями. Индекс корпоративных облигаций ММВБ-купонный (RCBI-c) за указанный период повысился на 0,15% до 135,19 пункта. В то же время Индекс корпоративных облигаций ММВБ (RCBI) за период снизился на 0,04%, составив к моменту закрытия торгов 21 октября 102,34 пункта. Объем торгов за период составил 44,1 млрд. руб., что на 32,8% ниже уровня предыдущей недели. На долю корпоративных бумаг пришлось 24,3 млрд. руб. (55% совокупного объема торгов), на долю субфедеральных облигаций – 18 млрд. руб. (40,8%), на долю муниципальных облигаций – 1,8 млрд. руб. (4,2%). За период индекс государственных облигаций (RGBI) снизился на 0,08 п.п. до 115,87 пункта. Индекс совокупного дохода (RGBI-tr) вырос на 0,12 п.п. до 154,33 пункта. Валовая доходность к погашению государственных облигаций (RGBY) выросла на 0,02 п.п. до 6,97% годовых. На вторичном рынке средневзвешенная доходность наиболее ликвидных выпусков выросла на 0,01-0,09 п.п.

Фондовая биржа РТС

по материалам сайта www.rtsnet.ru

За неделю с 24 по 28 октября Индекс РТС вырос на 2,58% до 910,75 (887,88 на 21 октября). За это же период индекс акций "второго эшелона" – Индекс РТС-2 снизился на 0,22% до 1148,21 (1150,71 на 21 октября). Позитивным новостным фоном, способствовавшим умеренному росту Индекса РТС на прошедшей неделе, было повышение рейтингом агентства Moody's суверенного рейтинга России еще на одну ступень. Объем торгов на Классическом рынке за неделю составил 206,2 млн. долларов. За период с 24 по 28 октября общий объем торгов на срочном рынке FORTS (Фьючерсы и Опционы в РТС) вырос на 10,5% в рублях и на 6,32% в контрактах и составил 22,9 млрд. рублей или 1,4 млн. контрактов. Совокупный объем открытых позиций, по состоянию на последний день недели, 28 октября составил 24,7 млрд. рублей или 1,85 млн. контрактов, что на 6% и 5,7% соответственно больше показателя последнего дня предыдущей недели. За неделю объем торгов на Биржевом рынке ОАО "Фондовая биржа РТС" (ОАО "РТС") составил 2,18 млрд. рублей (2,25 млрд. рублей за предыдущий период). При этом объем торгов акциями "второго эшелона" составил 694 млн. рублей, что соответствует 32% от общего оборота. Всего за прошедший период на Биржевом рынке было заключено 4215 сделок. Участники торгов совершали операции с 87 ценными бумагами. За период с 24 по 28 октября 2005 года с бумагами, включенными в перечень RTS Board, было совершено 93 сделки, что на 64% меньше, чем на предыдущей неделе.

Казахстанская фондовая биржа

по материалам сайта www.kase.kz

В секторе купли-продажи негосударственных ЦБ за период с 20 по 26 октября на KASE заключено 93 сделки на сумму **\$53 752,4 тыс.** или 7 193,3 млн. тенге. По сравнению с предыдущим периодом (147 сделок, \$58 178,2 тыс. или 7 794,9 млн. тенге) оборот данного сектора снизился на 7,6% или на \$4 425,8 тыс. (601,7 млн. тенге), что можно отнести за счет рабочих колебаний параметров рынка. Кроме того, анализируемый период был на один рабочий день короче предыдущего. В сделках периода участвовало 18 членов KASE по 37 инструментам. Рынок корпоративных облигаций отметился ростом оборота, несмотря на меньшее количество рабочих дней по сравнению с предыдущим периодом. Средний оборот одного торгового дня на KASE в данном сегменте достиг \$12 627,0 тыс. при 18 сделках в день, тогда как на предыдущей неделе он не превысил \$9 440,8 тыс. при 19 транзакциях. На долю прямых (договорных) сделок пришлось 18,1% в количественном и 29,9% в объемном выражении (19,4% и 9,6% соответственно на прошлой неделе). Рынок акций практически не вызвал интереса со стороны его участников. Средний оборот торгового дня здесь не превысил \$811,1 тыс. при 5 сделках в день против \$2 194,8 тыс. и 11 сделках в рамках предыдущего периода. При этом 38,1% операций в количественном выражении и 43,8% в объемном были договорными (прямыми). В предыдущем периоде данные показатели составили 72,2% и 82,1% соответственно. Характерно резкое снижение числа долевых инструментов, вовлеченных в операции брокеров. Если на предыдущей неделе в их список вошло 17 акций, то теперь – лишь 6. **В секторе купли-продажи государственных ЦБ** на KASE за исследуемый период суммарный объем 53 заключенных сделок достиг 21 525,7 млн. тенге (\$160 613,8 тыс.). Соответствующий показатель предыдущего периода – 7 603,7 млн. тенге (\$56 883,5 тыс.).