



Финансовый рынок. КГ

ЕЖЕНЕДЕЛЬНЫЙ ИНФОРМАЦИОННО - АНАЛИТИЧЕСКИЙ ОБЗОР

№ 12
 07 - 11 ноября 2005г.

Кыргызская Республика, г. Бишкек, 720010, ул. Московская, 172, тел.: (312) 66 50 59, факс: (312) 661595, сайт: www.kse.kg

Новости финансового рынка

11.11.2005 **Внимание новая компания в листинге КФБ!** По решению Совета Директоров от 11.11.2005г. простые акции ОАО «ЦУМ-Холдинг» включены в котировальный лист КФБ в категорию С с 15.11.2005г. С финансовой отчетностью и листинговым проспектом вы можете ознакомиться на сайте КФБ, а также подробное описание деятельности и финансового состояния ОАО «ЦУМ-Холдинг» представлено вашему вниманию на стр. 3 нашей газеты.

11.11.2005 За неделю с 07 по 11 ноября на торговой площадке ЗАО «Кыргызская фондовая биржа» зарегистрировано 7 сделок на общую сумму 2,1 млн. сом с ценными бумагами 3 эмитентов. На вторичном рынке ГКВ объем сделок составил 265,50 млн. сом. Объем ГКВ в обращении на 11.11.05 составил 1 086,54 млн. сом.

11.11.2005 Центр по подготовке специалистов рынка ценных бумаг Кыргызской Фондовой Биржи приглашает сотрудников вашего учреждения (компании, фирмы) принять участие на курсах «Организация и функционирование рынка ценных бумаг в Кыргызстане», которые состоятся с 21 ноября по 2 декабря 2005 года в конференц-зале КФБ. Продолжительность курса 10 дней, с 13.00 до 17.00. Запись на курсы производится постоянно, для этого Вам необходимо заполнить заявку на участие и принести гарантийное письмо с места работы. Обучение платное – 1800 сом на одного слушателя, наличными или перечислением на расчетный счет 0003000483 «Demir Kyrgys International Bank» МФО 330107746 ИНН №02908199410061. Для сотрудников листинговых компаний размер скидки составляет 50%. Контактные телефоны: 61-05-89, 61-07-58.

11.11.2005 С 10 по 11 ноября 2005 года в г. Сиань (КНР) состоялся 1-й Евразийский Экономический Форум, организаторами которого выступили ШОС, ЭСКАТО, Форум Боао для Азии, Банк развития Китая и Народное Правительство г. Сиань. В форуме приняла участие делегация Кыргызстана во главе с Министром экономики и финансов КР Акылбеком Жапаровым. В повестке для Форума – обсуждение вопросов сотрудничества в сфере строительства инфраструктуры, освоения энергетики, финансов, туризма, содействия общению между местными правительствами, а также соседними регионами Центральной Азии, России и Западного Китая. (www.minfin.kg)

Индекс КФБ на 11.11.05г.
 70,3437

по сравнению с предыдущим значением индекс не изменился.

Основные параметры аукциона ГКВ, состоявшегося 10 ноября 2005г.

	3-мес.		Изменение*
	Значение		
Спрос (тыс. сом)	3 730	2 210	145,39 %
Продажа (тыс. сом)	2 000	480	31,58 %
Доходность (в %)	4,76	-0,09	-1,86 %
6 мес.			
Спрос (тыс. сом)	16 320	7 080	76,62%
Продажа (тыс. сом)	5 500	0	0,00 %
Доходность (в %)	5,38	-0,09	-1,64 %
12 мес.			
Спрос (тыс. сом)	38 730	10 830	38,82%
Продажа (тыс. сом)	13 500	0	0,00 %
Доходность (в %)	7,03	-0,04	0,57 %
18 мес.			
Спрос (тыс. сом)	11 022	-898	-7,653%
Продажа (тыс. сом)	5 000	0	0,00 %
Доходность (в %)	10,10	0,10	1,00 %
24 мес.			
Спрос (тыс. сом)	6 970	3 070	78,72%
Продажа (тыс. сом)	5 000	2 000	66,67 %
Доходность (в %)	17,00	2,00	13,33 %

* изменение по сравнению с прошлым аукционом

Учетный курс кыргызского сома с 12.11.05г. по 18.11.05г.

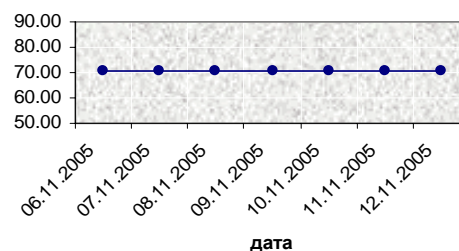
	Значение	Изменение*	
		сом	%
USD	40,7515	-0,0854	-0,21
Евро	47,7017	-1,1127	-2,28
Рубль	1,4111	-0,0190	-1,33
Тенге	0,3034	-0,0015	-0,49

* изменение по сравнению с предыдущим учетным курсом.

Учетная ставка НБКР с 09.11.05г.

4,99%
 по сравнению с предыдущей неделей учетная ставка не изменилась

Индекс КФБ



— индекс КФБ

**Общая информация о торгах на ЗАО «КФБ»
за неделю с 07.11.05г. по 11.11.05г.**

По итогам недельных торгов на торговой площадке ЗАО «Кыргызская фондовая биржа» зарегистрировано 7 сделок на общую сумму 2,1 млн. сом с ценными бумагами 3 эмитентов. С ценными бумагами коммерческих банков за неделю совершено 5 сделок на общую сумму 2,0 млн. сом (АКБ Кыргызстан, АКБ Дос-Кредобанк акция простая). Значение индекса в течение недели не изменилось. На 11 ноября индекс составил 70,3437.

	Данные за неделю с 07.11.05 по 11.11.05 г.	Данные за неделю с 31.10.05 по 04.11.05г.	Изменение	
Объем торгов (тыс. сом)	2 104,49	1 796,81	307,68	0,02%
Первичный (тыс. сом)	-	-	-	-
Вторичный (тыс. сом)	2 104,49	1 796,81	307,68	0,02%
Листинг (тыс. сом)	-	48,26	-48,26	-0,10%
Не листинг (тыс. сом)	2 104,49	1 748,55	355,94	0,02%
Количество сделок	7	13	-6	-46,15%

**Первичный и вторичный рынок
за неделю с 07.11.05 г. по 11.11.05г.**

На текущей неделе, как и на предыдущей, все сделки были зарегистрированы на вторичном рынке и только с акциями в количестве 603 977 шт. на 2,1 млн. сом. На первичном рынке в течение недели сделок не заключалось.

**Объем торгов в секторе листинга и нелистинга
за неделю с 07.11.05 г. по 11.11.05г.**

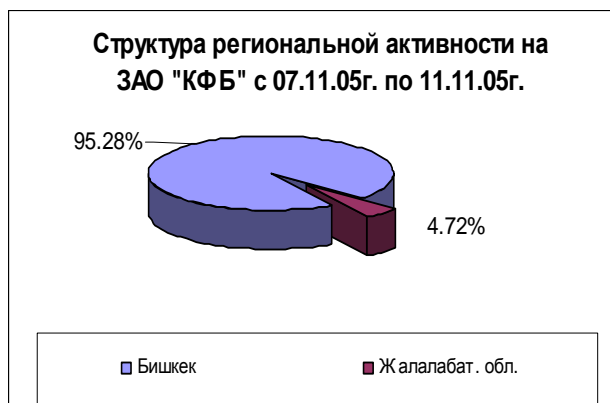
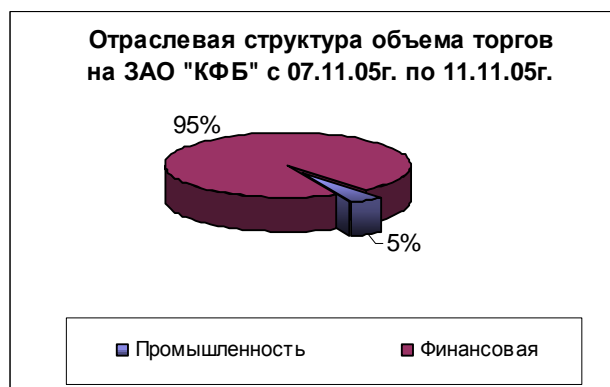
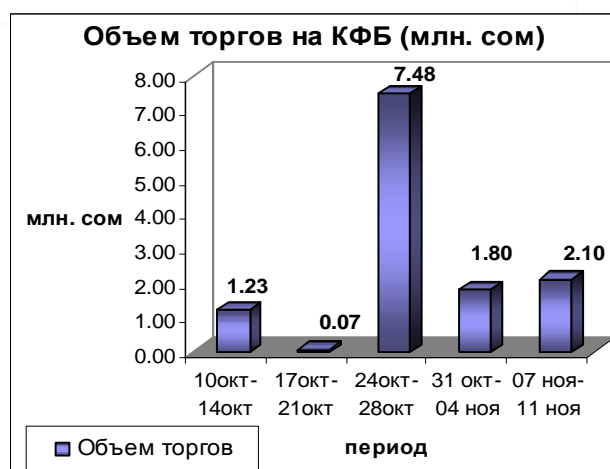
В секторе Листинга за неделю не было заключено ни одной сделки. Напомним, что на предыдущей неделе было заключено 2 сделки на 0,3 млн. сом. С ценными бумагами нелистинговых компаний объем торгов составил 2,1 млн. сомов.

**Отраслевая структура объема торгов ценными бумагами
за неделю с 07.11.05 г. по 11.11.05г.**

На текущей неделе наибольший объем торгов с ценными бумагами в разрезе сфер экономики сконцентрирован в финансовом секторе 95 % (2,0 млн. сом.) от всего объема торгов за неделю. Объем торгов в промышленном секторе составил 5 % (0,09 млн. сом.). Всего за неделю зарегистрировано 7 сделок из них: промышленность – 2 сделки, финансовый сектор – 5 сделок.

**Региональная структура объема торгов с ценными
бумагами за неделю с 07.11.05 г. по 11.11.05г.**

По итогам текущей недели наибольший объем торгов пришелся на сделки с ценными бумагами акционерных обществ г. Бишкек. Из 7 сделок – 5 на общую сумму 2,0 млн. сом. Объем торгов по Жалалабатской области составил 0,09 млн. сом (всего совершено 2 сделки). На предыдущей неделе лидирующую позицию по объему торгов занимали сделки с ценными бумагами акционерных обществ Жалалабатской области.



ОАО «ЦУМ-Холдинг»

Категория С котировального листа ЗАО «КФБ»

Общие сведения

Открытое акционерное общество «ЦУМ-Холдинг» зарегистрировано в Министерстве юстиции КР, свидетельство № 50272-3301-ОАО от 6 ноября 2003 г.

Владельцы (по данным КФБ): 4 юридических лица, владеющие 100 % капитала.

Акционеры, владеющие более чем 5 % капитала:

- ОсОО «Asian Properties Ltd» (APL)- 22,5602 %
- ОсОО «SCAD INVEST» («СКАД ИНВЕСТ»)- 50,00 %
- ОсОО «Finansia Investment LTD» - 15,7009 %
- ОсОО «Development Finance Kg LTD» - 11,7389 %

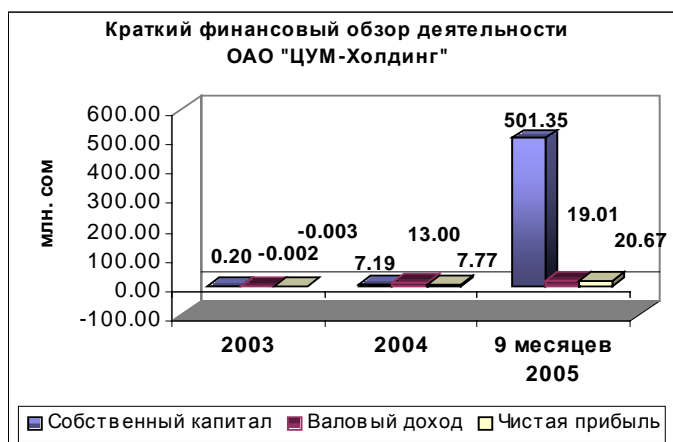
Генеральный директор: Джорджио Фиаккони

Финансовые показатели

Собственный капитал на 01.01.2003г. состоял из уставного капитала – 200 160 сомов, в 2003 г. у компании был убыток в размере 3 353 сома, так как в этом году компания не осуществляла доходной деятельности, а только понесла организационные расходы. Активы состояли из денежных средств на расчетном счете в сумме 200 060 сом, а обязательства состояли из обязательств по возмещению затрат, понесенных директором Компании при оплате организационных расходов в сумме 3 253 сома.

По итогам 2004 года, произошли изменения в собственном капитале компании, он увеличился по сравнению с данными на конец 2003г. на 6 988,6 тыс. сом за счет накопленной прибыли за 2004г. Чистая прибыль по итогам 2004г. составила 7 770,7 тыс. сом, прибыль на 1 акцию 3,5 сом. Активы составили 503 094,9 тыс. сом, обязательства 495 906,1 тыс. сом.

За 9 месяцев 2005г. компанией получена чистая прибыль в размере 20 672,2 тыс. сом. Собственный капитал на 30.09.2005г. составил 501351,4 тыс. сом. Собственный капитал состоит из уставного капитала – 9 202,2 тыс. сом, дополнительно оплаченного капитала – 467 490,3 тыс. сом, нераспределенной прибыли 24660,8 тыс. сом. Активы составили 521 230,2 тыс. сом, обязательства 19 878,8 тыс. сом.

**Выплата дивидендов по акциям**

Вид ЦБ	Доход на 1 ценную бумагу, сом	Дата списка	Дата начала выплаты	Выплачено по состоянию на 30.09.05г.
Простая акция	29,35	31 марта 2005 г.	1 мая 2005г.	3 000 274,4
Простая акция	62,9192	Авансовая выплата, решение БОСА		6 000 000
Итого	9 000 274,4			9 000 274,4

В настоящее время задолженности по выплате дивидендов нет.

Торги на ЗАО "Кыргызская Фондовая Биржа"

В 2005 году с ценными бумагами ОАО ЦУМ-Холдинг совершено 12 сделок на общую сумму 42,85 млн. сом с количеством 28 200 простых акций. За 9 месяцев 2005 года цена простых акций колебалась от 1 500 до 5 000 сом, при этом средняя цена составила 1 519,79 сом за акцию. Необходимо отметить, что за данный период были также совершены рыночные сделки (сделки заключенные между двумя участниками торгов), в количестве 10 сделок на общую сумму 0,85 млн. сом, где цена также колебалась от 3 770 до 5 000 сом. При этом средняя цена рыночных сделок с акциями ОАО ЦУМ-Холдинг составила 4 283,24 сом за акцию.

Государственные казначейские векселя

На 11.11.05г. объем ГKB в обращении составил 1086,54 млн. сомов. Из них 851,09 млн. сомов приходится на ГKB-12; 146,60 млн. сомов на ГKB-6; 27,32 млн. сомов – ГKB-3, на ГKB-18 - 58,53 млн. сомов и 3,00 млн. сом на ГKB-24. Как можно увидеть из графика - наибольший удельный вес занимают ГKB-12. Объем ГKB в обращении по сравнению с данными на 04.11.05г. увеличился на 8,59 млн. сомов. Данное увеличение произошло за счет увеличения в обращении ГKB-3 на 0,1 млн. сомов, ГKB-12 на 4,5 млн. сомов, ГKB-18 на 5,00 млн. сомов и ГKB-24 на 3,00 млн. сомов, а также уменьшения в обращении ГKB-6 на 4,01 млн. сомов.

Первичный рынок ГKB

На прошедшем 10.11.05г. аукционе ГKB наблюдалось падение доходности на все виды ГKB, кроме ГKB-18 и ГKB-24., их доходность возросла на 0,02 и 2,00 соответственно. Следует также отметить, что наибольшая доходность у ГKB-24 - 17,00 % годовых, наименьшая у ГKB-3 - 4,76% годовых. Так же наблюдался рост спроса на все виды ГKB, кроме ГKB-18, спрос на которые упал на 7,65 %.

Вторичный рынок ГKB

На вторичном рынке ГKB, как и на прошлой неделе, наблюдается превалирование сделок с ГKB-12. Общий объем сделок по ним составил 250,55 млн. сомов, что на 130,66 млн. сомов меньше по сравнению со значением предыдущей недели, по ГKB-6 составил 23,68 млн. сомов, что на 3,62 млн. сомов меньше по сравнению со значением предыдущей недели. ГKB-3, а по ГKB-18 общий объем сделок составил 1,95 млн. сом., как и на предыдущей неделе. На этой неделе структура вторичного рынка изменилась, и доля ГKB-12 составила 94 % (на предыдущей неделе 81 %).

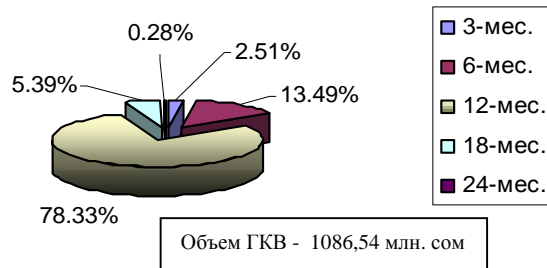
Межбанковский рынок кредитных ресурсов

На неделе с 04 ноября по 10 ноября на межбанковском рынке кредитных ресурсов большим спросом пользовались кредиты, выдаваемые в иностранной валюте нерезидентам и РЕПО-сделки со сроками исполнения от 2 до 7 дней. Наименьшим спросом пользовались кредиты, выдаваемые в национальной валюте, а кредитов, выдаваемых в иностранной валюте резидентам не было. С 04 ноября по 10 ноября объемы торгов по РЕПО-сделкам составили 139,93 млн. сомов - средняя процентная ставка составила 3,44% годовых, по сравнению с предыдущей неделей процентная ставка возросла на 0,04%, а объем торгов вырос на 75,47 млн. сомов. Кредиты, выдаваемые в иностранной валюте нерезидентам, составили 2287,23 млн. сомов, где средняя процентная ставка составила 3,23% годовых, по сравнению с предыдущей неделей процентная ставка повысилась на 0,03%, а объем торгов вырос на 839,31 млн. сомов; Кредиты, выдаваемые в национальной валюте, составили – 16,52 млн. сом, а средняя процентная ставка 3,88%, по сравнению с предыдущей неделей процентная ставка повысилась на 0,38%, а объем торгов увеличился на 12,52 млн. сомов.

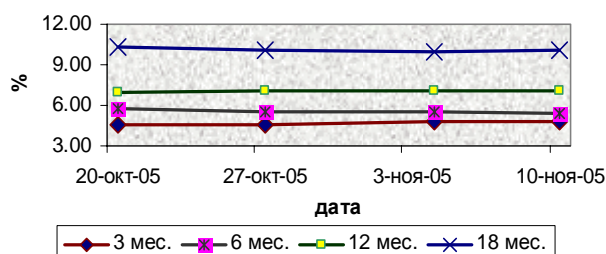
Валютные торги

Общий объем валютных торгов за период с 07.11.05г. по 11.11.05г. составил 6,37 млн. долл. США. Из них, объем межбанковских валютных сделок составил – 4,09 млн. долл. США, что составляет 64,21 % от общего объема торгов.

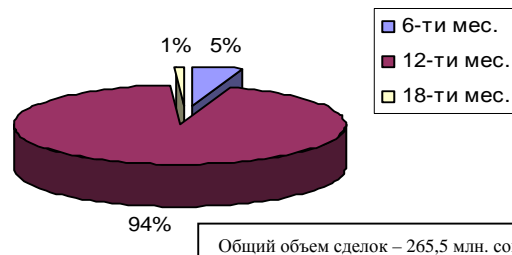
Структура объема ГKB в обращении на 11.11.05г.



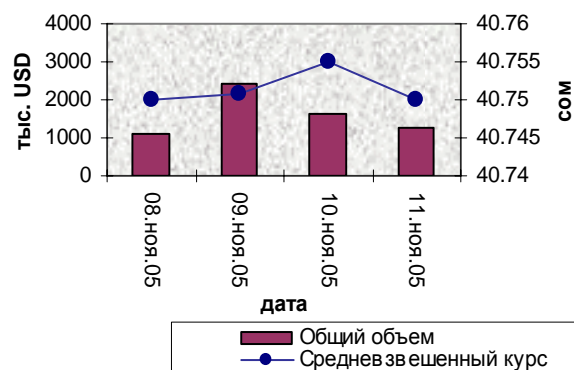
Динамика доходности ГKB за период с 20.10.05г. по 10.11.05г.



Структура вторичного рынка ГKB за период с 07.11.05г. по 11.11.05г.



Валютные торги (USD) за период с 07.11.05г. по 11.11.05г.



Новости бирж мира

После 7 месяцев раздумий британские антимонопольные власти решили продать Лондонскую фондовую биржу. Среди наиболее вероятных покупателей называется европейская биржа Юронекст и Франкфуртская биржа. В числе претендентов на приобретение Лондонской биржи фигурируют Австралийский инвестиционный банк МакКуори и крупнейший в мире регистратор Компьютершэр, которые объединились для этой сделки. Они предлагали 5,3 фунта стерлингов за акцию, но совладельцы Лондонской биржи, в листинги которой включены порядка 3 тысяч эмитентов, в том числе около 500 иностранных компаний, хотят получить не менее 7 фунтов. Вот в каком порядке расположилась лидирующая пятерка европейских бирж по рыночной капитализации и количеству эмитентов: Лондонская фондовая биржа, Юронекст, Франкфуртская биржа, мадридская и швейцарская. Будущего владельца в конечном результате определит новое предложение. Известно, что 2,6 миллиарда долларов не устраивает 30-летнее учреждение и кажется его акционером заниженной. Каковы новые предложения претендентов - неизвестно. Так что интрига сохраняется, а борьба за право обладать Лондонской фондовой биржей обостряется. Первое предложение немецкой биржи Дойче Бурз акционеры Лондонской фондовой биржи отклонили.

Фондовая биржа ММВБ

по материалам сайта www.micex.ru

Совокупный оборот всех рынков ММВБ и Фондовой биржи ММВБ за неделю с 31 октября по 03 ноября составил 19,6 млрд. долл., что на 31,5% ниже показателя предыдущей недели. На рынке акций Фондовой биржи ММВБ на прошлой неделе наблюдался рост котировок. По итогам недели значение Индекса ММВБ составило 880,13 пункта, что на 7,5% выше уровня закрытия предыдущей недели. Общий объем сделок с акциями за неделю составил 92,09 млрд. руб. Среднедневной объем сделок составил 23 млрд. руб., что на 9% выше уровня предыдущей недели. Сделки в РПС составили 8,6% оборота вторичных торгов, сделки РЕПО – 22,3% от общего объема операций с акциями. Индекс корпоративных облигаций ММВБ-купонный (RCBI-c) за указанный период вырос на 0,46% до 134,53 пункта. Индекс корпоративных облигаций ММВБ (RCBI) за период повысился на 0,07%, составив к моменту закрытия торгов 3 ноября 102,27 пункта. Объем торгов за период составил 60,3 млрд. руб., что на 2,4% ниже уровня предыдущей недели. На долю корпоративных бумаг пришлось 34,8 млрд. руб. (57,7% совокупного объема торгов), на долю субфедеральных облигаций – 24,4 млрд. руб. (40,4%), на долю муниципальных облигаций – 1,1 млрд. руб. (1,9%). Суммарный объем торгов на рынке государственных бумаг составил 118,9 млрд. руб., что на 38,4% меньше, чем в предыдущую неделю. При этом 80% оборота пришлось на операции прямого РЕПО с ЦБ РФ, объем которых составил 95,1 млрд. руб.

Фондовая биржа РТС

по материалам сайта www.rtsnet.ru

За неделю с 07 ноября по 11 ноября Индекс РТС снизился на 0,29% до 969,58 (972,43 на 3 ноября). Индекс акций "второго эшелона" - Индекс РТС-2 вырос на 1,69% до 1207,36 (1187,30 на 3 ноября). Объем торгов на Классическом рынке за неделю составил 175,5 млн. долларов. Общий объем торгов на срочном рынке FORTS (Фьючерсы и Опционы в РТС) вырос на 2,7% в рублях и снизился на 6,4% в контрактах и составил 19,8 млрд. рублей или 1,1 млн. контрактов. Совокупный объем открытых позиций, по состоянию на последний день недели, 11 ноября составил 26,6 млрд. рублей или 1,87 млн. контрактов, что на 7,3% и 3,1% соответственно больше показателя последнего дня предыдущей недели. За неделю с 7 по 11 ноября 2005 года объем торгов на Биржевом рынке ОАО "Фондовая биржа РТС" (ОАО "РТС") составил 2,03 млрд. рублей (1,53 млрд. рублей за предыдущий период). При этом объем торгов акциями "второго эшелона" составил 686 млн. рублей, что соответствует 33,8% от общего оборота. Всего за прошедший период на Биржевом рынке было заключено 2844 сделки. Участники торгов совершали операции с 134 ценными бумагами. С бумагами, включенными в перечень RTS Board, было совершено 96 сделок, что на 7% больше, чем на предыдущей неделе. Общий объем торгов увеличился на 28% и составил 4 224, 662 тыс. долларов США (значение за предыдущий период – 3 291, 679 тыс. долларов США).

Казахстанская фондовая биржа

по материалам сайта www.kase.kz

В секторе купли-продажи негосударственных ЦБ за период с 03 ноября по 09 ноября на KASE заключено 109 сделок на сумму **\$65 047,1 тыс.** или 8 734,1 млн. тенге. По сравнению с предыдущим периодом (110 сделок, \$51 524,7 тыс. или 6 904,1 млн. тенге) оборот данного сектора вырос на 26,2% или на \$13 522,4 тыс. (1 830,0 млн. тенге). В сделках периода участвовало 19 членов KASE по 46 инструментам. При этом 18,0% брутто-оборота (16,1% по операциям покупки и 19,9% – продажи) прошло по счетам субъектов пенсионного рынка. В предшествующем периоде 29 членов KASE категорий "Р" и "Н" заинтересовало 42 ценные бумаги. На долю пенсионных активов пришлось 28,1% брутто-оборота, в том числе 23,4% – по операциям покупки и 32,9% – по операциям продажи. Рынок корпоративных облигаций. Средний оборот одного торгового дня на KASE в данном сегменте составил \$9 989,4 тыс. при 17 сделках в день, тогда как на предыдущей неделе он не превысил \$6 577,8 тыс. при 13 транзакциях. На долю прямых (договорных) сделок пришлось 31,4% в количественном и 25,4% в объемном выражении (18,8% и 4,4% соответственно на прошлой неделе). Рынок акций. Средний оборот торгового дня здесь составил \$3 020,1 тыс. при 5 сделках в день против \$3 727,2 тыс. и 9 сделок в рамках предыдущего периода. При этом 78,3% операций в количественном выражении и 76,0% в объемном были договорными (прямыми). Столь высокая доля договорных сделок едва ли позволяет говорить о рынке акций вообще. В предыдущем периоде данные показатели составили 63,0% и 43,6% соответственно. **В секторе купли-продажи государственных ЦБ** на KASE за исследуемый период, включая сектор иностранных ГЦБ, суммарный объем 23 заключенных сделок не превысил 6 147,7 млн. тенге (\$49 332,6 тыс.). Соответствующий показатель предыдущего периода – 7 556,8 млн. тенге (\$56 374,1 тыс.).