



Новости финансового рынка

11.12.2006 За неделю с 04 по 08 декабря 2006 года на торговой площадке ЗАО «Кыргызская фондовая биржа» зарегистрировано 52 сделки на общую сумму 5,402 млн. сом с ценными бумагами 23 эмитентов. На вторичном рынке ГКВ общий объем сделок за период с 04 по 08 декабря 2006 года составил 114,7 млн. сомов. Объем ГКВ в обращении на 08.12.2006г. составил 1239,63 млн. сомов.

08.12.2006 АКБ «Кыргызстан» поменял свое наименование. В соответствии со свидетельством № 0082382 от 20 ноября 2006 года МЮ КР прежнее название ОАО «АКБ «Кыргызстан» изменено на: на кыргызском языке – «Коммерциялык банк «Кыргызстан» ААК; на русском языке – ОАО «Коммерческий банк «Кыргызстан»; на английском языке – OJSC «Commercial bank «Kyrgyzstan». (www.akipress.kg)

07.12.2006 Решением совета директоров ОАО «КыргызКредит Банк» от 27 ноября 2006 года Председателем Правления ОАО «КыргызКредит Банк» назначен Шалпыков Канатбек Абдыкаимович. Абдраев Анвар Карикеевич ранее занимавший эту должность в течение 2-х лет, назначен на должность Президента Союза Банков Кыргызстана. Г-н Шалпыков имеет большой опыт работы в банковской сфере. В 1988 году получил образование по специальности финансы и кредит в Ленинградском ордена Трудового Красного Знамени финансово-экономическом институте имени Н.А. Вознесенского. С 1999 – 2001 г. занимал различные должности в АО «Кайрат Банк», с 2001 по 2006 год работал в ОАО РК «Аманбанк», перед уходом занимая должность Заместителя Председателя Правления. (www.bnc.kg)

07.12.2006 6 декабря 2006 года состоялась встреча директора Госфиннадзора - Ю. Тойчубекова и г-на Абдул Насира – старшего экономиста Международного Валютного Фонда. В ходе данной встречи были обсуждены вопросы затрагивающие деятельность Госфиннадзора, взаимосвязь Агентства в области надзора с другими надзорными структурами Кыргызской Республики. В ходе обсуждения также были затронуты темы по вступлению Кыргызстана в программу ХИПИК и стороны обменялись мнениями по данному вопросу. (www.fsa.kg)

06.12.2006. 06 декабря 2006 года Национальный банк Кыргызской Республики провел аукцион обратных РЕПО на срок 75 дней: количество участников - 6, общий объем полученных заявок - 101,68 млн. сом, общий объем удовлетворенных заявок - 32,01 млн. сом, средневзвешенная ставка по удовлетворенным заявкам – 4.5%. (www.nbkr.kg)

05.12.2006 По результатам аукционов, состоявшихся 05 декабря 2006г., средневзвешенная доходность 14- и 28- дневных нот НБКР составила соответственно 4,03% и 4,02%. (www.nbkr.kg)

Индекс КФБ на 08.12.06г.

105,2386

по сравнению с предыдущим значением индекс изменился на -1,53 пункта.

Основные параметры аукциона ГКВ, состоявшегося 07 декабря 2006г.

3-мес.			
	Значение	Изменение*	
Спрос (тыс. сом)	8 150	-1 700	-17,26%
Продажа (тыс. сом)	1 700	0,00	0,00%
Доходность срвз(%)	5,01	-0,24	-4,57 %
6 мес.			
Спрос (тыс. сом)	9 460	4 000	-29,72%
Продажа (тыс. сом)	2 500	0,00	0,00%
Доходность срвз(%)	2,97	-3,91	-56,83%
12 мес.			
Спрос (тыс. сом)	31 910	21 840	216,88%
Продажа (тыс. сом)	6 100	0,00	0,00%
Доходность срвз(%)	8,00	-0,58	-6,76%
18 мес.			
Спрос (тыс. сом)	29 330	17 380	145,44 %
Продажа (тыс. сом)	8 000	0,00	0,00 %
Доходность срвз(%)	10,80	-0,45	-4,00 %
24 мес.			
Спрос (тыс. сом)	24 570	16 330	198,18 %
Продажа (тыс. сом)	5 000	0,00	0,00 %
Доходность срвз(%)	12,75	-0,60	-4,49 %

* изменение по сравнению с прошлым аукционом

Учетный курс кыргызского сома с 09.12.06г. по 15.12.06г.

	Значение	Изменение*	
		сом	%
USD	38,7026	-0,0707	-0,18
Евро	51,4125	0,0631	0,12
Рубль	1,4752	-0,0021	-0,14
Тенге	0,3024	-0,0006	-0,20

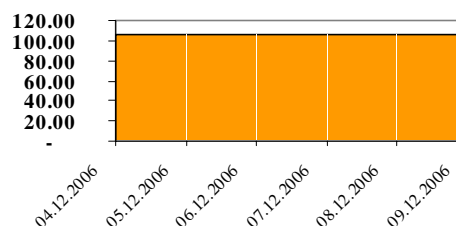
* изменение по сравнению с предыдущим учетным курсом.

Учетная ставка НБКР с 06.12.06г.

4,02 %

По сравнению с предыдущим значением учетная ставка снизилась на 0,22 %

Индекс КФБ за неделю с 04.12.06г. по 08.12.06г.



Торги финансовыми инструментами на ЗАО «КФБ»

Общая информация о торгах на ЗАО «КФБ» за неделю с 04.12.06 г. по 08.12.06 г.

По итогам недельных торгов на торговой площадке ЗАО «Кыргызская фондовая биржа» зарегистрировано 52 сделки на общую сумму 5,402 млн. сом с ценными бумагами 23 эмитентов. С ценными бумагами коммерческих банков за неделю зарегистрировано 7 сделок на общую сумму 0,3 млн. сом с простыми акциями ОАО Кыргызкредит Банк, ОАО Энергобанк и ОАО Экобанк. Значение индекса в течение недели изменилось на – 1,53 пункта. На 8 декабря индекс составил 105,2386.

	Данные за неделю с		Изменения	
	04.12.06 по 08.12.06 г.	27.11.06 по 01.12.06 г.		
Объем торгов (тыс. сом)	5 401,7	296 043,69	- 290 642,00	- 98,18%
Первичный (тыс. сом)	1,03	294 844,17	- 294 843,14	- 100%
Вторичный (тыс. сом)	5 400,67	1 199,52	4 201,14	350,24%
Листинг (тыс. сом)	33,5	293 253,75	- 293 220,25	- 99,99%
Не листинг (тыс. сом)	5 368,2	2 789,94	2 578,25	92,41%
Количество сделок	52	72	- 20	- 27,78%

Первичный и вторичный рынок за неделю с 04.12.06 г. по 01.12.06 г.

На первичном рынке зарегистрировано 3 сделки с ценными бумагами 5 эмиссии ОАО Кыргызлифт, акция простая. Объем размещения за отчетную неделю составил 0,001 млн. сом по цене 6,24 сом. Объем торгов на вторичном рынке составил 5,401 млн. сом с ценными бумагами в количестве 3 781 758 экземпляров. Напомним, что на предыдущей неделе заключено 16 сделок с ценными бумагами 10 эмиссии ОАО Энергобанк, акция простая на 293,23 млн. сом по цене размещения 50 сом за акцию, и 5 эмиссии ОАО Кыргызлифт, акция простая на 1,61 млн. сом по цене 6,24 сом.

Объем торгов в секторе листинга и нелистинга за неделю с 04.12.06 г. по 01.12.06 г.

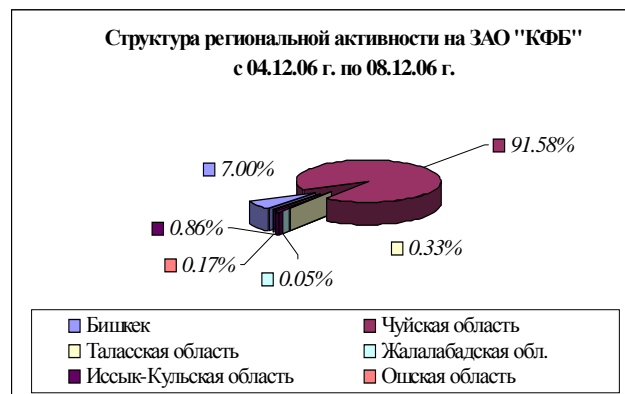
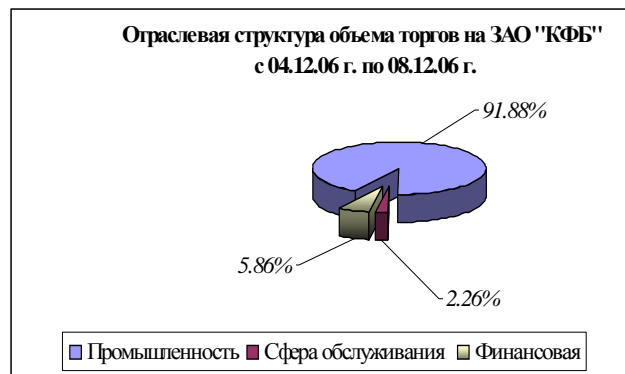
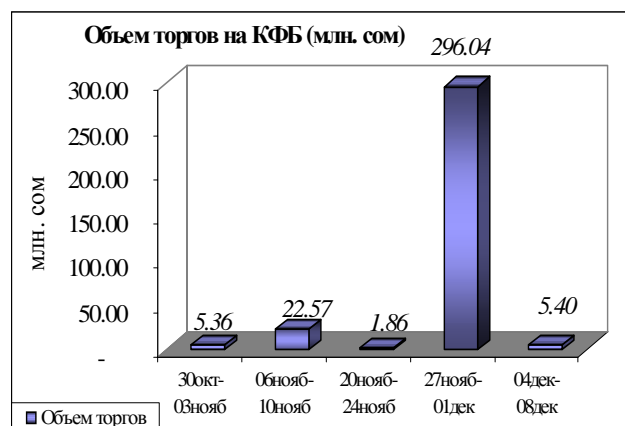
За рассматриваемую отчетную неделю в секторе листинга зарегистрировано 3 сделки на общую сумму 0,033 млн. сом. Из них: с простыми акциями ОАО Энергобанк в количестве 600 экземпляров объем торгов составил 0,03 млн. сом по цене 50 сом за акцию, зарегистрировано 2 сделки, с простыми акциями ОАО Кыргызкредит Банк зарегистрирована 1 сделка на сумму 0,003 млн. сом в количестве 50 экземпляров по цене 70 сом. С ценными бумагами нелистинговых компаний заключено 49 сделок на общую сумму 5,37 млн. сом с количеством ценных бумаг 3 781 273 экземпляра.

Отраслевая структура объема торгов ценными бумагами за неделю с 04.12.06 г. по 01.12.06 г.

По итогам недельных торгов наибольший объем торгов с ценными бумагами в разрезе сфер экономики сконцентрирован в промышленном секторе 91,88% (4,96 млн. сом) от общего объема торгов за неделю. Объем торгов с ценными бумагами финансового сектора составил 5,86% (0,32 млн. сом) и лишь 2,26% (или 0,122 млн. сом) от общего объема торгов составили торги с ценными бумагами сферы обслуживания. Всего за неделю зарегистрировано 52 сделки из них: промышленный сектор – 15 сделок, финансовый сектор – 29 сделок и сфера обслуживания – 8 сделок.

Региональная структура объема торгов с ценными бумагами за неделю с 04.12.06 г. по 01.12.06 г.

По итогам отчетной недели наибольший объем торгов пришелся на сделки с ценными бумагами акционерных обществ Чуйской области 91,58% (или 4,94 млн. сом) от общего объема торгов за неделю. Объем торгов по г. Бишкек составил 7,00% (или 0,38 млн. сом) от общего объема торгов. По Иссык-Кульской и Таласской областям объем торгов составил 0,86% (или 0,05 млн. сом) и 0,33% (или 0,02 млн. сом) соответственно. По Ошской и Жалалабадской областям объем торгов составил 0,17% (0,01 млн. сом) и 0,05% (0,002 млн. сом). Всего за неделю зарегистрировано 52 сделки из них: г. Бишкек – 36 сделок, Чуйская область – 7 сделок, Ошская область – 3 сделки, Жалалабадская область – 2 сделки, Таласская область – 2 сделки и Иссык-Кульская область – 2 сделки.



Обзор торгов на КФБ за 11 месяцев 2006г.

Общая информация о торгах на ЗАО «КФБ» за 11 месяцев 2006 года.

По итогам торгов за 11 месяцев 2006 года на торговой площадке ЗАО «Кыргызская фондовая биржа» зарегистрировано 2 069 сделок на общую сумму 2 207,41 млн. сом с ценными бумагами 173 эмитентов. По сравнению с аналогичным периодом прошлого года объем торгов увеличился в 2,6 раза, объем торгов с ценными бумагами за 11 месяцев 2005 года составлял 856,65 млн. сом, количество зарегистрированных сделок увеличилось в 1,3 раза. С ценными бумагами коммерческих банков за отчетный период зарегистрировано 322 сделки на общую сумму 838,51 млн. сом с ценными бумагами 12 эмитентов. За аналогичный отчетный период прошлого года, данный показатель также увеличился в 2,8 раза, объем торгов по банковскому сектору за 11 месяцев 2005 года составлял 296,58 млн. сом. Значение индекса в течение отчетного периода изменялось не раз. На начало отчетного периода (01.01.2006) значение индекса составляло 61,5803 на конец отчетного периода (30.11.2006) значение изменилось в сторону увеличения и составило 106,9612.

	Данные за 11 месяцев 2006	Данные за 11 месяцев 2005	Изменения	
Объем торгов (тыс. сом)	2 207 415,85	856 650,56	1 350 765,29	157,68%
Первичный (тыс. сом)	1 173 980,1	270 918,2	903 061,9	333,33%
Вторичный (тыс. сом)	1 033 435,75	585 732,36	447 703,39	76,43%
Листинг (тыс. сом)	506 090,30	213 085,3	293 005,00	137,51%
Не листинг (тыс. сом)	1 701 325,54	643 565,26	1 057 760,28	164,36%
Количество сделок	2 069	1 607	462	28,75%

Первичный и вторичный рынок за 11 месяцев 2006 года.

На первичном рынке за отчетный период заключено 58 сделок с ценными бумагами 8 эмитентов. Объем размещения составил 1 173,98 млн. сом. В сравнении с аналогичным периодом прошлого года, данный показатель увеличился в 4,3 раза, за 11 месяцев 2005 года объем размещения составлял 270,92 млн. сом. На вторичном рынке объем торгов за рассматриваемый период достиг 1 033,44 млн. сом с ценными бумагами 165 эмитентов, данный показатель также увеличился в 1,7 раза, за 11 месяцев 2005 года объем торгов на вторичном рынке за 2005 год составлял 585,73 млн. сом.

Объем торгов в секторе листинга и нелистинга за 11 месяцев 2006 года.

В секторе Листинга за отчетный период заключено 184 сделки на сумму 506,09 млн. сом, с ценными бумагами 8 эмитентов. В сравнении с аналогичным периодом прошлого года показатель объема торгов в секторе листинга увеличился в 2,4 раза, где объем торгов в 2005 году составлял 213,09 млн. сом. С ценными бумагами нелистинговых компаний зарегистрировано 1 885 сделок на общую сумму 1 701,33 млн. сом. По сравнению с аналогичным периодом прошлого года объем зарегистрированных сделок увеличился в 2,6 раза, за 11 месяцев 2005 года объем торгов с ценными бумагами нелистинговых компаний составлял 643,56 млн. сом.

Отраслевая структура объема торгов ценными бумагами за 11 месяцев 2006 года.

За 11 месяцев 2006 года наибольший объем торгов в разрезе сфер экономики сконцентрирован в промышленном секторе 58,05 % (или 1 281,33 млн. сом) от общего объема торгов за отчетный период. Объем торгов с ценными бумагами финансового сектора составил 38,13 % (или 841,58 млн. сом) и лишь 3,82% (или 84,5 млн. сом) от общего объема торгов составили торги с ценными бумагами акционерных обществ сферы обслуживания. Всего за 11 месяцев 2006 года на торговой площадке ЗАО «КФБ» зарегистрировано 2 069 сделок. Из них: промышленный сектор – 1 358 сделок, сфера обслуживания – 364 сделки, финансовый сектор – 347 сделок.

Региональная структура объема торгов с ценными бумагами за 11 месяцев 2006 года.

За 11 месяцев 2006 года наибольший удельный вес торгов пришелся на ценные бумаги акционерных обществ, которые расположены в г. Бишкек 61,27% (или 1 352,64 млн. сом) от общего объема торгов. Объем торгов с ценными бумагами акционерных обществ Ошской области составил 21,29% (или 469,87 млн. сом), Чуйской области 16,108% (или 355,42 млн. сом), Жалалабадской области 1,21% (или 26,696 млн. сом) и Иссык-Кульской области 0,09% (или 2,08 млн. сом) от общего объема торгов. На долю таких регионов как Баткенская и Таласская области пришлось лишь 0,03% (или 0,7 млн. сом) и 0,002% (или 0,004 млн. сом) от общего объема торгов за период. Всего за 11 месяцев 2006 года на торговой площадке ЗАО «КФБ» зарегистрировано 2 069 сделок. Из них: г. Бишкек – 1 521 сделка, Чуйская область – 322 сделки, Ошская область – 35 сделок, Жалалабадская область – 56 сделок, Иссык-Кульская – 107 сделок, Баткенская – 3 сделки, Таласская – 25 сделок.

Государственные ценные бумаги и валютные торги

Государственные казначейские векселя

На 08.12.06г. объем ГКВ в обращении составил 1239,63 млн. сомов. Из них 446,98 млн. сомов приходится на ГКВ-12; 46,46 млн. сомов на ГКВ-6; 22,36 млн. сомов – ГКВ-3, на ГКВ-18 – 434,34 млн. сомов и 289,49 млн. сомов на ГКВ-24. Как можно увидеть из графика - наибольший удельный вес в структуре объема по-прежнему занимают ГКВ с более длительным сроком погашения ГКВ-12, ГКВ-18, ГКВ-24.

Общий объем ГКВ в обращении по сравнению с данными на 01.12.06г. увеличился на 6,32 млн. сомов. Данное изменение произошло за счет увеличения в обращении ГКВ-18 на 8 млн. сомов, ГКВ-24 на 5 млн. сомов, ГКВ-3 на 1,08 млн. сомов, а также уменьшения в обращении ГКВ-12 на 7,40 млн. сомов и ГКВ-6 на 0,36.

Первичный рынок ГКВ

На прошедшем 07.12.06г. аукционе ГКВ наблюдалось падение доходности по сравнению с предыдущим аукционом на все виды ГКВ. Доходность по ГКВ-3, ГКВ-6, ГКВ-12, ГКВ-18 и ГКВ-24 упала на 0,24%, 3,91 %, 0,58 %, 0,45% и 0,60 % годовых соответственно и составила по ГКВ-3 - 5,01 % годовых, по ГКВ-6 – 2,97 % годовых, по ГКВ-12 – 8,00 % годовых, по ГКВ-18 – 10,80 % годовых, а по ГКВ-24 – 12,75 % годовых. Объем предложения ГКВ по сравнению с предыдущим аукционом не изменился. На прошедшем аукционе наблюдался рост спроса на ГКВ-12, ГКВ-18 и ГКВ-24.

Вторичный рынок ГКВ

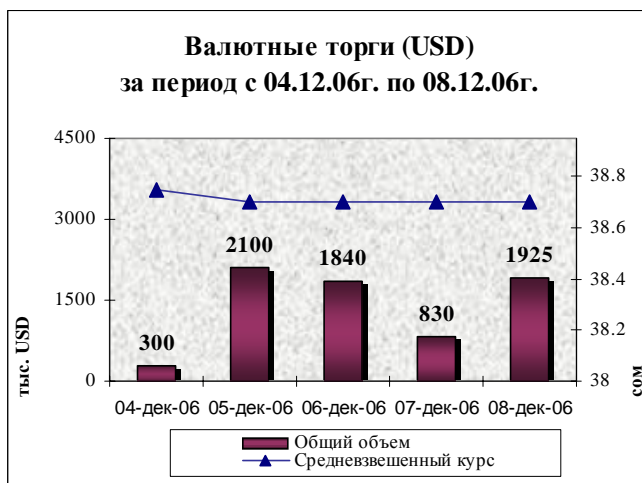
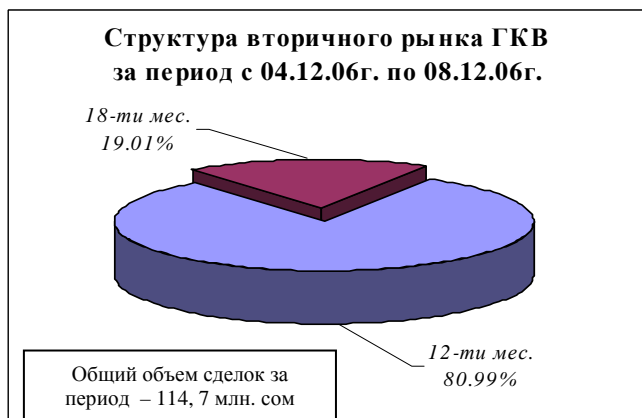
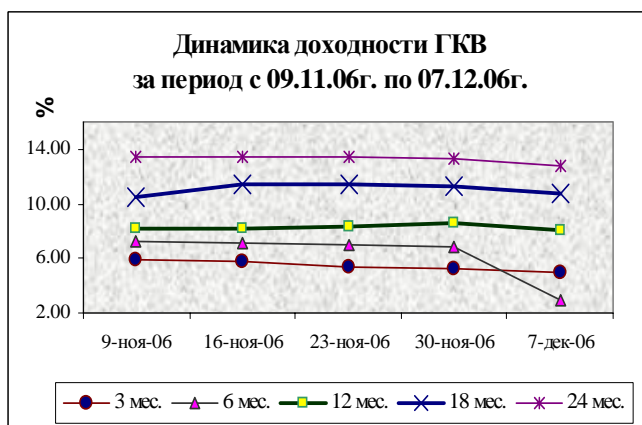
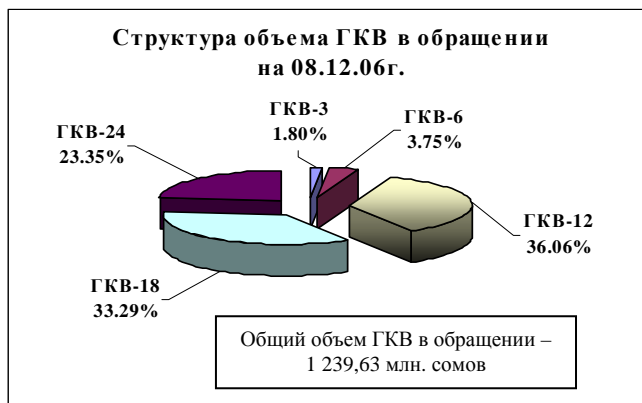
Общий объем сделок на вторичном рынке за период с 04 по 08 декабря 2006г. составил 114,7 млн. сомов. На вторичном рынке на прошедшей неделе сделки проводились только с ГКВ-12 и ГКВ-18. Общий объем сделок по ним составил 92,90 млн. сом и 21,80 млн. сомов соответственно. Наибольший удельный вес сделок пришелся на ГКВ-12 – 80,99 % от общего объема сделок за период.

Валютные торги

Общий объем валютных торгов за период с 04 по 08 декабря 2006г. составил 6 995 тыс. долл. США. Из них, объем межбанковских валютных сделок за исследуемый период составил – 3 395 тыс. долл. США, что составило 48,53 % от общего объема валютных торгов периода. Наибольшее значение средневзвешенный курс доллара США принимал 04.12.06г. 1\$=38,75.

Межбанковский рынок кредитных ресурсов

За период с 01 по 07 декабря 2006г. на межбанковском рынке использовались все виды кредитных ресурсов, кроме кредитов в иностранной валюте, выдаваемых резидентам. Объем торгов по РЕПО-сделкам за исследуемый период составил 90,79 млн. сомов - средняя процентная ставка составила 3,49 % годовых. Кредиты, выдаваемые в иностранной валюте нерезидентам, составили 6 565,26 млн. сомов, где средняя процентная ставка составила 3,48 % годовых, а объем выданных кредитов в национальной валюте составил 331,00 млн. сом, со средней процентной ставкой 2,03 % годовых.



События международных фондовых рынков

Казахстанская фондовая биржа по материалам сайта www.kase.kz Обзор торгов с 30 ноября по 06 декабря 2006г.

Рынок акций. Сектор первичного рынка. В данном секторе на Казахстанской фондовой бирже (KASE) в течение анализируемого периода сделок заключено не было. **Сектор вторичного рынка (купли-продажи).** За исследуемый период на KASE с долевыми инструментами заключено 209 сделок на сумму \$46 576,5 тыс. или 5 959,7 млн. тенге. По сравнению с предыдущим периодом (23 - 28 ноября, 194 сделки, \$31 828,5 тыс. или 4 072,6 млн. тенге) оборот данного сектора снизился в 1,5 раза. При этом 29,7% операций в количественном выражении и 89,9% в объемном были договорными (прямыми). В предыдущем периоде данные показатели составили 28,9% и 61,1%. В сделках анализируемого периода участвовало 25 членов KASE по акциям 26-и наименований. При этом 1,2% брутто-оборота (0,5% – по операциям покупки и 1,8% – по операциям продажи) контролировали "пенсионщики". Физические лица в данном секторе рынка были более активными. Через счета депо, зарегистрированные на инвесторов этой категории, за неделю прошло 42,5% биржевого брутто-оборота акций (27,3% – по операциям покупки и 57,7% – по операциям продажи). **Рынок корпоративных облигаций. Сектор первичного рынка.** В данном секторе на Казахстанской фондовой бирже (KASE) в течение анализируемого периода сделок заключено не было. **Сектор вторичного рынка (купли-продажи).** За исследуемый период на KASE с корпоративными облигациями заключено 53 сделки на сумму \$20 483,0 тыс. или 2 621,0 млн. тенге. По сравнению с предыдущим периодом (23 - 28 ноября, 60 сделок, \$29 439,7 тыс. или 3 766,7 млн. тенге) оборот данного сектора снизился на 30,4%. При этом 28,3% операций в количественном выражении или 32,7% в объемном были договорными (прямыми). В предыдущем периоде данные показатели составили 15,0% и 12,5%. В сделках анализируемого периода участвовали 21 член KASE по облигациям 25-и наименований. При этом 27,9% брутто-оборота (12,4% по операциям покупки и 13,2% – продажи) прошло по счетам субъектов пенсионного рынка. Через счета депо, зарегистрированные на физических лиц, за неделю прошло 33,4% биржевого брутто-оборота корпоративных облигаций (16,9% – по операциям покупки и 49,8% – по операциям продажи). **Рынок государственных ценных бумаг. Сектор первичного рынка.** В данном секторе на Казахстанской фондовой бирже (KASE) в течение анализируемого периода сделок заключено не было. **Сектор вторичного рынка (купли-продажи).** За исследуемый период суммарный объем 29 заключенных на KASE сделок не превысил 8 071,9 млн. тенге (\$63,1 млн.). На предыдущей неделе объем торгов в данном секторе достиг 24 404,3 млн. тенге или \$190,7 млн. при 30 сделках. Доля биржевого оборота в общем объеме казахстанского вторичного рынка ГЦБ по сопоставимым операциям купли-продажи на анализируемой неделе равнялась 31,8% (на предшествующей – 50,2%). На анализируемой неделе рост средневзвешенных дневных цен показали 62% наименований акций, вовлеченных в сделки, падение – 31%, неизменный курс – 8%. Соответствующие показатели предыдущей периода: 59%, 34% и 7%.

Российская Торговая Система по материалам сайта www.rts.ru Итоги группы РТС за ноябрь 2006 года.

Классический рынок. В ноябре 2006 года полный объем торгов с учетом адресных и безадресных сделок на Классическом рынке акций составил 1,25 млрд. долларов. Всего за период с 1 по 30 ноября было заключено 5410 сделок. Индекс РТС вырос по сравнению с концом октября на 10,1% и достиг на закрытие торговой сессии 30 ноября 1776,68 пункта против 1613,57 пунктов на конец предыдущего месяца. За это же время индекс акций "второго эшелона" – Индекс РТС-2 поднялся на 7,2% до 1697,28 пунктов против 1582,65 пунктов на конец октября. **Биржевой рынок.** По итогам ноября 2006 года объем торгов на Биржевом рынке ОАО "Фондовая биржа "Российская Торговая Система" (ОАО "РТС") составил 1,97 млрд. рублей. При этом объем торгов акциями "второго эшелона" составил 1,04 млрд. рублей. На них пришлось 52,7% в суммарном объеме торгов. Число сделок за ноябрь на Биржевом рынке составило 12791. Участники совершали операции с 208 ценными бумагами. Из акций "второго эшелона" наибольший объем торгов пришелся на следующие ценные бумаги: обыкновенные акции ОАО "НЛМК" (3,56%), ОАО "Северсталь" (3,28%), ОАО "Уралсвязьинформ" (2,8%). В ноябре 2006 года первую позицию по объему торгов по-прежнему занимает ЗАО ИК "Тройка Диалог", вторую Сбербанк России, г. Санкт-Петербург, третье место ООО "Алор+". **Срочный рынок FORTS.** По итогам торгов с 1 по 30 ноября 2006 года объем торгов на срочном рынке РТС – FORTS составил 260,2 млрд. рублей или 7,87 млн. контрактов. Совокупный объем открытых позиций по состоянию на конец месяца, 30 ноября, в денежном выражении составил 130 млрд. рублей или 3,65 млн. контрактов. **RTS Board.** С 1 по 30 ноября 2006 года суммарный объем торгов по зарегистрированным в системе RTS Board составил 64,5 млн. долларов США. Наибольший объем торгов пришелся на облигации ОАО "Московская объединенная электросетевая компания" (9,99%), обыкновенные акции ОАО "ЛГСС" (9,87%), облигации ОАО "ФСК ЕЭС" (7,66%). В ноябре участники заключили 1326 сделок. Лидерами по объему торгов в RTS Board в ноябре стали ЗАО ИК "Тройка Диалог", ООО "Антанта-Капитал", ООО "Уралсиб Кэпитал". **НКС-Векселя.** За период с 1 по 30 ноября в системе "НКС-векселя" среднее количество активных котировок по векселям уменьшилось на 41% и составило 582 (предыдущее значение – 992). Лидерами по количеству котировок в системе по итогам ноября стали векселя: ЗАО КБ «ЛОКО-Банк» – 62 котировки; ЗАО АИКБ «НОВАЯ МОСКВА» – 13 котировок; ОАО АИКБ «Татфондбанк» – 12 котировок; ЗАО КБ «АБСОЛЮТ БАНК» – 11 котировок; ОАО «Тяжмаш» – 11 котировок.

Итоги группы РТС за неделю с 04 по 08 декабря 2006года.

Классический рынок. За неделю с 4 по 8 декабря Индекс РТС увеличился на 3,94% до 1850,69 (1780,51 на 1 декабря). Индекс акций второго эшелона вырос на 2% до 1748,83 (1714,5 на 1 декабря). Объем торгов на Классическом рынке за неделю составил 301,1 млн. долларов. Лидерами оборота стали обыкновенные акции ОАО Газпром, оборот которых за неделю составил \$89,152 млн., на втором месте обыкновенные акции ОАО РАО ЕЭС России - \$61,571 млн., далее обыкновенные акции ОАО Сбербанк России - \$28,297 млн. Доля указанных ценных бумаг в обороте составила, соответственно, 29,61%, 20,45% и 9,4%. **Биржевой рынок.** За неделю с 4 по 8 декабря 2006 года объем торгов на Биржевом рынке ОАО "Фондовая биржа "Российская Торговая Система" составил 465,7 млн. рублей. При этом объем торгов акциями "второго эшелона" составил 286,5 млн. рублей, что соответствует 61,5% от общего оборота. Всего за прошедший период на Биржевом рынке было заключено 3407 сделок. Участники торгов совершали операции со 136 ценными бумагами (без учета акций ОАО "Газпром")*. **Срочный рынок FORTS.** За неделю с 4 по 8 декабря общий объем торгов на срочном рынке FORTS (Фьючерсы и Опционы в РТС) составил 68,65 млрд. рублей или 2,07 млн. контрактов. Совокупный объем открытых позиций, по состоянию на последний день недели, 8 декабря, составил 141 млрд. рублей или 3,96 млн. контрактов.