



## Новости финансового рынка

**12.02.2007** За неделю с 05 по 09 февраля 2007 года на торговой площадке ЗАО «Кыргызская фондовая биржа» зарегистрировано 40 сделок на общую сумму 18,97 млн. сом с ценными бумагами 20 эмитентов. На вторичном рынке ГКВ общий объем сделок за период с 05 по 09 февраля 2007 года составил 758,13 млн. сомов. Объем ГКВ в обращении на 05.02.2007г. составил 1307,08 млн. сомов.

**12.02.2007** Президент ЗАО «Кыргызская фондовая биржа» Залепо А. В. и президент ЗАО «Центральный депозитарий» Таранчиев Э. Т. приняли участие в международной конференции «Корпоративные финансы 2007», которая проходила 8-9 февраля 2007 года в выставочном центре «Атакент» г. Алматы. Данная конференция прошла при поддержке Ассоциации Финансистов Казахстана. В ходе конференции были затронуты вопросы о роли Казахстана на международных финансовых рынках, о рынках капитала в Казахстане и среднем классе на рынке инвестиций, а также проведены форумы финансовых директоров и корпоративных юристов.

**09.02.2007** АзияУниверсалБанк объявляет 14-й конкурс на соискание именных стипендий АУБ. В этот раз лучшие студенты-экономисты страны будут соревноваться за получение стипендии, вдвое большей, чем в прошлом году, – ее размер увеличен до 3000 сомов в месяц, сообщает компания. «Ипотечное кредитование в Кыргызстане: взгляд студента» - так звучит тема очередного конкурса на соискание именных стипендий АзияУниверсалБанка. К участию в конкурсе приглашаются студенты дневного отделения высших учебных заведений Кыргызской Республики III, IV и V курсов, обучающиеся по специальностям «Финансы и кредит», «Банковское дело», «Бухгалтерский учет» и имеющие отличные оценки по профильным предметам. Заявки принимаются до 2 марта 2007 года в главном офисе АзияУниверсалБанка. Победители конкурса будут объявлены на сайте банка 9 марта 2007 года. ([www.akipress.kg](http://www.akipress.kg))

**08.02.2007** Национальный банк Кыргызской Республики информирует о том, что Министерством юстиции Кыргызской Республики зарегистрировано постановление Правления НБКР №39/9 от 13 декабря 2006 года "Об утверждении Государственного классификатора платежного оборота". (Регистрационный номер МЮ КР №6-07 от 19 января 2007 года). Данное постановление Правления НБКР принято в соответствии с постановлением "О развитии единой системы классификации и кодирования технико-экономической и социальной информации Кыргызской Республики". ([www.nbkr.kg](http://www.nbkr.kg))

**07.02.2007.** Аукционы обратных РЕПО на срок 37 дней и на срок 72 дней, проведенные Национальным банком Кыргызской Республики 7 февраля 2007 года, признаны несостоявшимися ввиду отсутствия участников. ([www.nbkr.kg](http://www.nbkr.kg))

**06.02.2007.** По результатам аукционов, состоявшихся 06 февраля 2006г., средневзвешенная доходность 14-дневных нот НБКР составила 3,35%. Аукцион 28-дневных нот НБКР в связи с недостаточным количеством участников признан не состоявшимся. ([www.nbkr.kg](http://www.nbkr.kg))

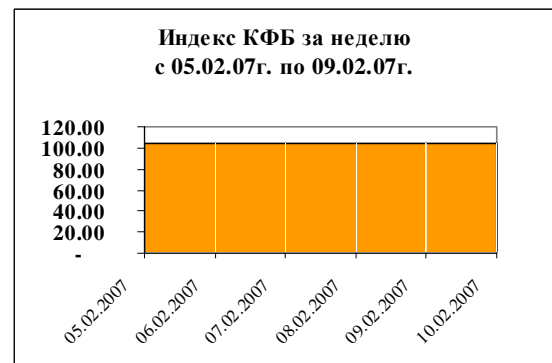
Основные параметры аукциона ГКВ, состоявшегося 08 февраля 2007г.			
	3-мес.		
	Значение	Изменение*	
Спрос (тыс. сом)	8 500	- 8 550	-50,15%
Продажа (тыс. сом)	6 000	500	9,09%
Доходность срвз( % )	3,96	0,00	0,00 %
6 мес.			
Спрос (тыс. сом)	22 000	-10 160	-31,59%
Продажа (тыс. сом)	7 000	1 000	16,67%
Доходность срвз( % )	5,24	-0,10	-1,87%
12 мес.			
Спрос (тыс. сом)	37 330	- 21 320	-36,35%
Продажа (тыс. сом)	9 000	0	0,00%
Доходность срвз( % )	7,20	-0,14	-1,91%
18 мес.			
Спрос (тыс. сом)	30 100	-12 210	-28,86 %
Продажа (тыс. сом)	7 000	0	0,00 %
Доходность срвз( % )	9,57	-0,05	-0,52 %
24 мес.			
Спрос (тыс. сом)	16 490	-10 380	-38,63 %
Продажа (тыс. сом)	5 000	0	0,00 %
Доходность срвз( % )	10,97	-0,03	-0,27%

\* изменение по сравнению с прошлым аукционом

Учетный курс кыргызского сома с 10.02.07г. по 16.02.07г.			
	Значение	Изменение*	
		сом	%
USD	38,7626	0,0400	0,10
Евро	50,4185	0,0036	0,01
Рубль	1,4712	0,0089	0,61
Тенге	0,3101	0,0027	0,88

\* изменение по сравнению с предыдущим учетным курсом.

Учетная ставка НБКР с 07.02.07г.
3,44 %
По сравнению с предыдущим значением учетная ставка не изменилась



Индекс КФБ на 09.02.07г. - 104,814
по сравнению с предыдущим значением индекса не изменился

## Торги финансовыми инструментами на ЗАО «КФБ»

### Общая информация о торгах на ЗАО «КФБ» за неделю с 05.02.07 г. по 09.02.07 г.

По итогам недельных торгов на торговой площадке ЗАО «Кыргызская фондовая биржа» зарегистрировано 40 сделок на общую сумму 18,97 млн. сом с ценными бумагами 20 эмитентов. За неделю с ценными бумагами коммерческих банков зарегистрировано 7 сделок на 6,44 млн. сом с простыми акциями ОАО Кыргызпромстройбанк, ОАО РК Аманбанк, ОАО ИБ Иссык-Куль и ОАО Дос-Кредобанк. Значение индекса в течение недели не изменилось. На 9 февраля 2007 г. индекс составил 104,814.

	Данные за неделю с 05.02.07 по 09.02.07 г.		Данные за неделю с 29.01.07 по 02.02.07 г.		Изменения	
	Объем торгов (тыс. сом)	Первичный (тыс. сом)	Вторичный (тыс. сом)	Листинг (тыс. сом)	Не листинг (тыс. сом)	Количество сделок
Объем торгов (тыс. сом)	18 974,55	10 078,05	8 896,5	88,28%		
Первичный (тыс. сом)	2 798,53	4 290,00	- 1 491,47	- 34,77%		
Вторичный (тыс. сом)	16 176,02	5 788,05	10 387,97	179,47%		
Листинг (тыс. сом)	492,25	4 397,19	- 3 904,94	- 88,81%		
Не листинг (тыс. сом)	18 482,3	5 680,86	12 801,44	225,34%		
Количество сделок	40	155	- 115	- 74,19%		

### Первичный и вторичный рынок за неделю с 05.02.07 г. по 09.02.07 г.

На первичном рынке за отчетную неделю зарегистрирована сделка с ценными бумагами 2 выпуска ОАО Кыргызгаз. Объем размещения составил 2,80 млн. сом. На вторичном рынке заключено 39 сделок на 16,18 млн. сом. Наибольший объем торгов за отчетную неделю на вторичном рынке составил с ценными бумагами ОАО Дос-Кредобанк на общую сумму 5,9 млн. сом, где удельный вес данной сделки составил 31% от общего объема торгов за рассматриваемый период.

### Объем торгов в секторе листинга и нелистинга за неделю с 05.02.07 г. по 09.02.07 г.

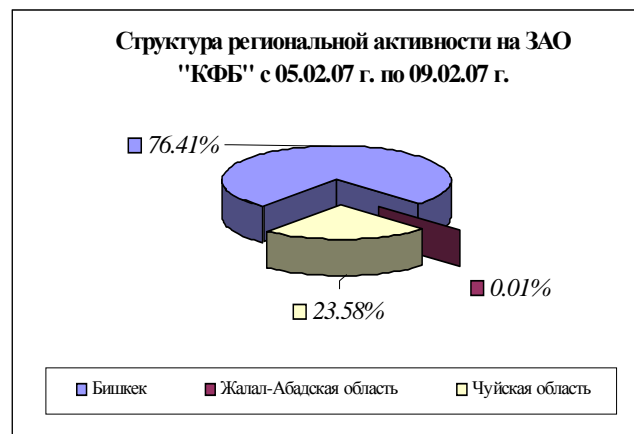
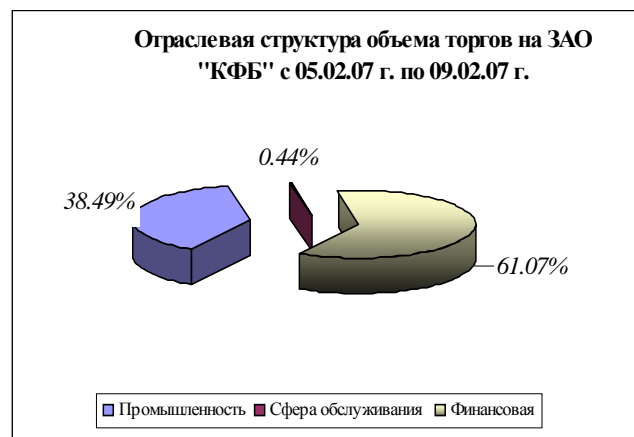
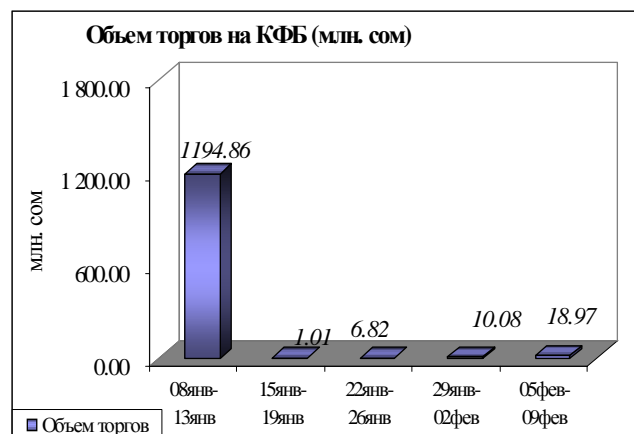
За рассматриваемую отчетную неделю в секторе листинга зарегистрировано 5 сделок на 0,49 млн. сом. Из них с простыми акциями ОАО Кыргызпромстройбанк заключена 1 сделка на 0,4 млн. сом с количеством ценных бумаг 800 экземпляров. Цена за одну акцию составила 500 сом. С простыми акциями ОАО Кыргызтелеком зарегистрировано 3 сделки на 0,07 млн. сом с количеством ценных бумаг 6 796 экземпляров. Средняя цена за одну акцию составила 10,12 сом и с простыми акциями ОАО РК Аманбанк заключена сделка на 0,02 млн. сом с количеством ценных бумаг 47 экземпляров, где цена за одну акцию составила 500 сом. В секторе нелистинговых компаний зарегистрировано 35 сделок на общую сумму 18,48 млн. сом с количеством ценных бумаг 1 214 383 экземпляров.

### Отраслевая структура объема торгов ценными бумагами за неделю с 05.02.07 г. по 09.02.07 г.

По итогам торгов за отчетную неделю наибольший объем торгов с ценными бумагами в разрезе сфер экономики сконцентрирован в финансовом секторе 61,1% (или 11,59 млн. сом) от общего объема торгов за отчетную неделю. Удельный вес объема торгов в промышленном секторе и в сфере обслуживания от общего объема торгов составил 38,5% (или 7,3 млн. сом) и 0,4% (или 0,08 млн. сом) соответственно. Всего за отчетный период зарегистрировано 40 сделок из них: промышленный сектор – 23 сделки, финансовый сектор – 9 сделок и сфера обслуживания – 8 сделок.

### Региональная структура объема торгов с ценными бумагами за неделю с 05.02.07 г. по 09.02.07 г.

По итогам торгов за отчетную неделю наибольший объем торгов пришелся на сделки с ценными бумагами акционерных обществ расположенных в г. Бишкек 76,41% (или 14,5 млн. сом) от общего объема торгов за отчетную неделю. По Чуйской и Жалалабадской областям объем торгов составил 4,47 млн. сом и 0,001 млн. сом, где удельный вес по данным областям составил 23,58% и 0,01% от общего объема торгов за рассматриваемую неделю. Всего за отчетную неделю зарегистрировано 40 сделок из них: г. Бишкек – 23 сделки, Чуйская область – 16 сделок и Жалалабадская область – 1 сделка.



## Обзор торгов на КФБ за январь 2007г.

### Общая информация о торгах на ЗАО «КФБ» за январь 2007 г.

По итогам торгов за январь 2007 года на торговой площадке ЗАО «Кыргызская фондовая биржа» зарегистрировано 225 сделок на общую сумму 1 207,67 млн. сом с ценными бумагами 48 эмитентов. С ценными бумагами коммерческих банков зарегистрировано 4 сделки на общую сумму 2,5 млн. сом. Из них с простыми акциями ОАО Азия Универсал Банк на сумму 2,33 млн. сом, с простыми акциями ОАО Кыргызпромстройбанк на сумму 0,13 млн. сом и с простыми акциями ОАО РК Аманбанк на сумму 0,04 млн. сом. Значение индекса в течение месяца изменилось на – 0,15 пунктов. На 31 января 2007 г. индекс составил 104,814.

	Данные за январь 2007	Данные за январь 2006	Изменения	
<b>Объем торгов (тыс. сом)</b>	1 207 670,05	185 241,73	1 022 428,32	551,94%
<b>Первичный (тыс. сом)</b>	6 337,5	19 526,00	- 13 188,5	-67,54%
<b>Вторичный (тыс. сом)</b>	1 201 332,55	165 715,73	1 035 616,82	624,94%
<b>Листинг (тыс. сом)</b>	2 791,97	29 586,25	- 26 794,28	- 90,56%
<b>Не листинг (тыс. сом)</b>	1 204 878,08	155 655,48	1 049 222,6	674,07%
<b>Количество сделок</b>	225	91	134	147,25%

### Первичный и вторичный рынок за январь 2007 г.

На первичном рынке за отчетный период заключено 4 сделки с ценными бумагами 2 эмитентов. Объем размещения составил 6,34 млн. сом. Из них с простыми акциями 5 выпуска ОАО Азия Универсал Банк на 2,34 млн. сом и с простыми акциями 3 выпуска ОАО СК Ак-Жол на 4,00 млн. сом. В сравнении с аналогичным периодом прошлого года, данный показатель уменьшился в 3 раза, который составил 19,52 млн. сом за январь 2006 года. На вторичном рынке объем торгов за рассматриваемый отчетный период составил 1 201,33 млн. сом с ценными бумагами 46 эмитентов, по сравнению с аналогичным периодом прошлого 2006 года данный показатель увеличился в 7 раз, где объем торгов на вторичном рынке в январе 2006 год составил 165,71 млн. сом. Наибольший объем торгов составил с ценными бумагами ОАО Кантский цементно-шиферный комбинат на 1 192,01 млн. сом по цене 171,63 сом за акцию, где удельный вес данной сделки составил 98,7% от общего объема торгов за рассматриваемый отчетный период.

### Объем торгов в секторе листинга и нелистинга за январь 2007 г.

За январь в секторе листинга зарегистрировано 18 сделок на сумму 2,8 млн. сом. С ценными бумагами ОАО АзияУниверсалБанк заключена сделка на сумму 2,34 млн. сом с количеством ценных бумаг 23 375 экземпляров. Цена за одну акцию составила 100 сом. С ценными бумагами ОАО Кыргызпромстройбанк заключена сделка на сумму 0,13 млн. сом с количеством ценных бумаг 265 экземпляров. Цена за одну акцию составила 500 сом. С ценными бумагами ОАО Кыргызтелеком зарегистрировано 14 сделок на общую сумму 0,27 млн. сом с количеством ценных бумаг 27 959 экземпляров. Средняя цена за одну акцию составила 9,82 сом. Были также зарегистрированы 2 сделки с акциями ОАО РК Аманбанк на общую сумму 0,06 млн. сом с количеством 66 экземпляров. Средняя цена на одну акцию составила 716,67 сом. В секторе нелистинговых компаний зарегистрировано 207 сделок на общую сумму 1 204,87 млн. сом с количеством ценных бумаг 8 177 205 экземпляров.

### Отраслевая структура объема торгов ценными бумагами за январь 2007 г.

По итогам торгов за январь 2007 г. наибольший объем торгов с ценными бумагами в разрезе сфер экономики сконцентрирован в промышленном секторе 98,94% (или 1 194,97 млн. сом) от общего объема торгов за месяц. Удельный вес объема торгов с ценными бумагами финансового сектора и в сферы обслуживания от общего объема торгов составил 0,97% (или 11,73 млн. сом) и 0,09% (или 0,97 млн. сом) соответственно. Всего за отчетный период зарегистрировано 225 сделок из них: промышленный сектор – 153 сделки, финансовый сектор -18 сделок и сфера обслуживания – 54 сделки.

### Региональная структура объема торгов с ценными бумагами за январь 2007 г.

По итогам торгов за январь наибольший объем торгов пришелся на сделки с ценными бумагами акционерных обществ расположенных в Чуйской области 98,94 % (или 1 194,84 млн. сом) от общего объема торгов за месяц. Удельный вес объема торгов по г. Бишкек от общего объема торгов составил 1,05 % (или 12,75 млн. сом). По Иссык-Кульской и Жалалабадской областям объем торгов составил 0,06 млн. сом и 0,01 млн. сом, где удельный вес по областям составил 0,005% и 0,001% от общего объема торгов за январь. По Таласской и Ошской областям объем торгов составил 0,01 млн. сом и 0,001 млн. сом, что составляет от общего объема торгов 0,0007% и 0,0001% соответственно. Всего за период зарегистрировано 225 сделок из них: г. Бишкек – 88 сделок, Чуйская область – 123 сделки, Иссык-Кульская область – 5 сделок, Жалалабадская область – 5 сделок, Таласская область – 1 сделка и Ошская область – 3 сделки.

## Государственные казначейские векселя

На 09.02.07г. объем ГКВ в обращении составил 1 307,08 млн. сомов. Из них 386,77 млн. сомов приходится на ГКВ-12; 67,61 млн. сомов на ГКВ-6; 38,86 млн. сомов – ГКВ-3, на ГКВ-18 – 484,34 млн. сомов и 329,49 млн. сомов на ГКВ-24. Как можно увидеть из графика - наибольший удельный вес в структуре объема по-прежнему занимают ГКВ с более длительным сроком погашения ГКВ-12, ГКВ-18, ГКВ-24.

Общий объем ГКВ в обращении по сравнению с данными на 02.02.07г. увеличился на 12,45 млн. сомов. Данное изменение произошло за счет увеличения в обращении ГКВ-18 на 2 млн. сомов, ГКВ-24 на 5 млн. сомов, ГКВ-6 на 6,02 млн. сомов, ГКВ-3 на 3,93, а также уменьшения в обращении ГКВ-12 - 4,50 млн. сомов.

## Первичный рынок ГКВ

На прошедшем 08.02.07г. аукционе ГКВ наблюдалось падение доходности по сравнению с предыдущим аукционом на все виды ГКВ, кроме ГКВ-3, доходность на которые осталась на прежнем уровне 3,96 % годовых. Доходность по ГКВ-6, ГКВ-12, ГКВ-18 и ГКВ-24 упала на 0,10%, 0,14 %, 0,05 % и 0,03 % годовых соответственно и составила по ГКВ-6 - 5,24 % годовых, по ГКВ-12 – 7,20 % годовых, по ГКВ-18 – 9,57 % годовых и по ГКВ-24 – 10,97 % годовых. Также на прошедшем аукционе наблюдалось падение спроса на все виды ГКВ, наибольшее на ГКВ-3. Объем предложения ГКВ по сравнению с предыдущим аукционом вырос незначительно и только по ГКВ-3 и ГКВ-6 на 500 тыс. сом и 1000 тыс. сом соответственно, а по ГКВ-12, ГКВ-18 и ГКВ-24 объем спроса остался на прежнем уровне 9000 тыс. сом, 7000 тыс. сом и 5 000 тыс. сом соответственно.

## Вторичный рынок ГКВ

Общий объем сделок на вторичном рынке за период с 05 по 09 февраля 2007г. составил 758,13 млн. сомов, что на 442,04 млн. сом больше по сравнению с данными за предыдущую неделю, где объем торгов на вторичном рынке составлял 316,09 млн. сом. На вторичном рынке на отчетной неделе сделки проводились со всеми видами ГКВ, кроме ГКВ-6. Общий объем сделок с ГКВ-3 составил 16,21 млн. сом, по ГКВ-12 – 168,02 млн. сом, ГКВ-18 - 420,36 млн. сом и с ГКВ-24 - 153,55 млн. сом. Наибольший удельный вес сделок пришелся на сделки с ГКВ-18 – 55,45 % от общего объема сделок за период.

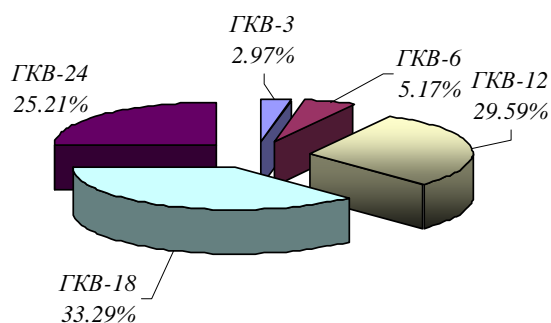
## Валютные торги

Общий объем валютных за период с 05 по 09 февраля 2007г. составил 5 060 тыс. долл. США. Из них, объем межбанковских валютных сделок за исследуемый период составил – 3 710 тыс. долл. США, что составило 73,32 % от общего объема валютных торгов периода. Наибольшее значение средневзвешенный курс доллара США принимал 06.02.07г. 1\$=38,8.

## Межбанковский рынок кредитных ресурсов

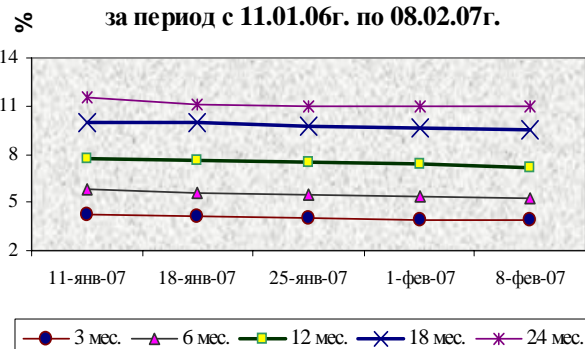
За период с 02 по 08 февраля 2007г. на межбанковском рынке использовались все виды кредитных ресурсов, кроме кредитов в иностранной валюте, выдаваемых резидентам. Объем торгов по РЕПО-сделкам за исследуемый период составил 419,23 млн. сомов - средняя процентная ставка составила 3,0 % годовых. Кредиты, выдаваемые в иностранной валюте нерезидентам, составили 4762,61 млн. сомов, где средняя процентная ставка составила 3,31 % годовых, а объем выданных кредитов в национальной валюте составил 12,00 млн. сом, со средней процентной ставкой 3,50 % годовых.

**Структура объема ГКВ в обращении на 09.02.07г.**

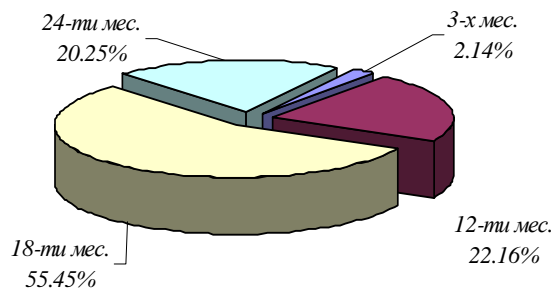


**Динамика доходности ГКВ**

за период с 11.01.06г. по 08.02.07г.

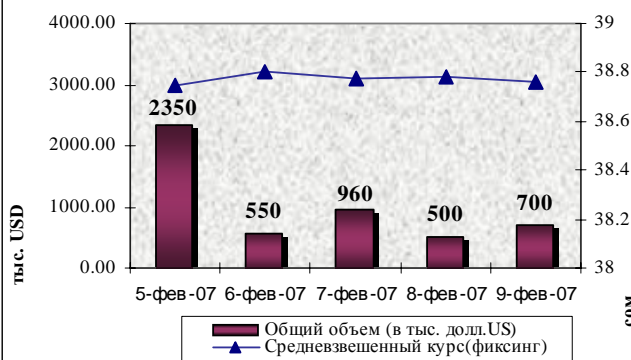


**Структура вторичного рынка ГКВ за период с 05.02.07г. по 09.02.07г.**



**Валютные торги (USD)**

за период с 05.02.07г. по 09.02.07г.



## События международных фондовых рынков

### Российская Торговая Система

по материалам сайта [www.rts.ru](http://www.rts.ru)

#### Итоги группы РТС с 5 по 9 февраля 2007 года.

**Классический рынок РТС.** За неделю с 5 по 9 февраля Индекс РТС снизился на 0,56% до 1885,93 (1896,62 на 2 февраля). Индекс акций второго эшелона увеличился на 0,2% до 1928,44 (1924,68 на 2 февраля). Объем торгов на Классическом рынке за неделю составил 266,8 млн. долларов. Лидерами роста стали обыкновенные акции ОАО ТГК-14, которые выросли на 87,5% до \$0,0006, обыкновенные акции ОАО ТГК-2 - на 51,52% до \$0,0015 и обыкновенные акции ОАО ТГК-9 - на 50% до \$0,00045. Лидерами понижения в РТС стали обыкновенные акции ОАО ЧЦЗ, снижение цены которых составило 9,68% до \$140, обыкновенные акции ОАО Тульская сбытовая компания - 9,09% до \$0,02 и обыкновенные акции ОАО Южный Кузбасс - 7,27% до \$25,5. Лидерами оборота стали обыкновенные акции ОАО РАО ЕЭС России, оборот которых за неделю составил \$109,583 млн., на втором месте обыкновенные акции ОАО ЛУКОЙЛ - \$29,598 млн., далее обыкновенные акции ОАО ГМК Норильский никель - \$26,217 млн. Доля указанных ценных бумаг в обороте составила, соответственно, 41,47%, 11,20% и 9,92%. **Биржевой рынок.** За неделю с 5 по 9 февраля 2007 года объем торгов на Биржевом рынке ОАО "Фондовая биржа "Российская Торговая Система" составил 362,6 млн. рублей. При этом объем торгов акциями "второго эшелона" составил 183,6 млн. рублей, что соответствует 50,6% от общего оборота. Всего за прошедший период на Биржевом рынке было заключено 2477 сделок. Участники торгов совершали операции со 152 ценными бумагами (без учета акций ОАО "Газпром"). Среди акций "второго эшелона" наибольший оборот пришелся на следующие ценные бумаги: обыкновенные акции ОАО «Саяно-Шушенская ГЭС» (7,25%) ОАО «НЛМК» (5,09%) и ОАО «Волжская ГЭС» (4,81%). Лидерами повышения прошедшей недели стали привилегированные акции ОАО АК «Омскэнерго» (+40,29%), привилегированные акции ОАО «Нижегородская генерирующая компания» (+40,11%) и обыкновенные акции ОАО «ТГК-2» (+38,89%). Лидеры понижения: обыкновенные акции ОАО «Морион» (-33,33%), привилегированные акции ОАО «Нижекамскнефтехим» (-17,18%) и обыкновенные акции ОАО «Нижекамскнефтехим» (-15,38%). На прошлой неделе 1-ю позицию по объему торгов заняло ЗАО ИК «Тройка Диалог», 2-е Сбербанк России г. Санкт-Петербург, 3-е место ООО «КИТ Финанс». **Срочный рынок FORTS.** За неделю с 5 по 9 февраля общий объем торгов на срочном рынке FORTS (Фьючерсы и Опционы в РТС) составил 85,85 млрд. рублей или 2,23 млн. контрактов. Совокупный объем открытых позиций, по состоянию на последний день недели, 9 февраля, составил 127,5 млрд. рублей или 3,82 млн. контрактов. **RTS Board.** За период с 5 по 9 февраля 2007 года с бумагами, включенными в список RTS Board, было совершено 293 сделки. Общий объем торгов составил 13 604 тыс. долларов США.

### Казахстанская фондовая биржа

по материалам сайта [www.kase.kz](http://www.kase.kz)

#### Обзор торгов с01 по07 февраля 2007г.

**Рынок акций. Сектор первичного рынка.** В данном секторе на Казахстанской фондовой бирже (KASE) в течение анализируемого периода сделок заключено не было. Торги по размещению акций не проводились. **Сектор вторичного рынка (купли-продажи).** За исследуемый период на KASE с долевыми инструментами заключена 391 сделка на сумму \$55 784,0 тыс. или 7 015,3 млн. тенге. По сравнению с предыдущим периодом (25 - 31 января, 288 сделок, \$79 593,7 тыс. или 10 048,0 млн. тенге) оборот данного сектора снизился на 29,9%. При этом 5,9% операций в количественном выражении и 52,3% в объемном были договорными (прямыми). В предыдущем периоде данные показатели составили 11,5% и 68,7%. В сделках анализируемого периода участвовало (в скобках приводятся сопоставимые показатели предыдущего периода) 34 (28) члена KASE. В сделки были вовлечены акции 26-и (26) наименований. При этом 0,5% (2,3%) брутто-оборота рынка - 0,4% (4,6%) по операциям покупки и 0,7% (0,1%) по операциям продажи контролировали "пенсioenщики", а через счета депо, зарегистрированные на физических лиц, за неделю прошло 24,9% (15,6%) биржевого брутто-оборота акций - 29,3% (19,6%) по операциям покупки и 20,4% (11,6%) по операциям продажи. **Рынок корпоративных облигаций. Сектор первичного рынка.** 05 февраля в торговой системе KASE состоялась специализированные торги по выкупу облигаций KZ2CKY05B091 (официальный список KASE категории "A", PRKRb1, 10 000 тенге; 3,0 млрд. тенге; 17.05.04 - 17.05.09; годовой купон 8,00% годовых; actual/actual) "Продовольственная контрактная корпорация" (Астана) их эмитентом, который планировал приобрести у инвесторов все 300 тыс. облигаций, зарегистрированных в рамках данного выпуска. В торгах приняли участие семь членов KASE категории "P", которые подали 7 заявок на продажу ценных бумаг. К моменту истечения времени подачи заявок все ордера в торговой системе KASE были активными. Общий объем поданных заявок составил 258 552 облигации или 86,2% от объявленного объема выкупа. Чистая цена в заявках варьировала от 100,0000% (7,96% годовых) до 101,0000% (7,47% годовых), составив в средневзвешенном выражении 100,2528% (7,83% годовых). **Сектор вторичного рынка (купли-продажи).** Всего за исследуемый период в секторе купли-продажи KASE с корпоративными облигациями заключено 35 сделок на сумму \$88 788,7 тыс. или 11 150,1 млн. тенге (с учетом описанного выше выкупа). По сравнению с предыдущим периодом (25 - 31 января, 101 сделка, \$116 277,9 тыс. или 14 667,3 млн. тенге) оборот данного сектора снизился на 23,6%. Договорных (прямых) сделок в анализируемом периоде заключено не было. На предыдущей неделе 7,9% операций в количественном выражении и 0,2% в объемном были договорными. В сделках анализируемого периода участвовало 34 (21) члена KASE по облигациям 14-и (40) наименований. При этом 10,9% (17,2%) брутто-оборота - 18,4% (22,6%) по операциям покупки и 3,3% (11,7%) - продажи прошло по счетам субъектов пенсионного рынка. Через счета депо, зарегистрированных на физических лиц, за неделю прошло 12,9% (11,3%) биржевого брутто-оборота корпоративных облигаций - 4,3% (1,0%) по операциям покупки и 21,4% (21,6%) по операциям продажи. **Рынок государственных ценных бумаг. Сектор первичного рынка.** В данном секторе на KASE в течение анализируемого периода сделок заключено не было. Торги по размещению государственных облигаций не проводились. **Сектор вторичного рынка (купли-продажи).** За исследуемый период суммарный объем 21 заключенной на KASE сделки с ГЦБ не превысил 15 147,9 млн. тенге (\$120,6 млн.). В предыдущем периоде оборот здесь составил 17 520,0 млн. тенге или \$138,9 млн. при 39 сделках. Доля биржевого оборота в общем объеме казахстанского вторичного рынка ГЦБ по сопоставимым операциям купли-продажи на анализируемой неделе, как и на предыдущей, равнялась 100%.