



# Финансовый рынок. KG

ЕЖЕНЕДЕЛЬНЫЙ ИНФОРМАЦИОННО - АНАЛИТИЧЕСКИЙ ОБЗОР

№ 38  
 21 мая 2007г.

Кыргызская Республика, г. Бишкек, 720010, ул. Московская, 172, тел.: (312) 66 50 59, факс: (312) 661595, сайт: [www.kse.kg](http://www.kse.kg)

## Новости финансового рынка

**21.05.2007** За неделю с 14 по 18 мая 2007 года на торговой площадке ЗАО «Кыргызская фондовая биржа» зарегистрировано 44 сделки на общую сумму 3,35 млн. сом с ценными бумагами 15 эмитентов. На вторичном рынке ГКВ общий объем сделок за период с 14 по 18 мая 2007 года составил 214,25 млн. сом. Объем ГКВ в обращении на 18.05.2007г. составил 1 500,03 млн. сом.

**21.05.2007** Финансовая Компания «Сенти» приглашает принять участие в семинаре «Корпоративные облигации: инвестиционные возможности для бизнеса», который состоится 24.05.07 г. в 10:00 по адресу: г. Бишкек, Пр. Чуй 219, 9-й этаж. Тел.: 219-555

**18.05.2007** 16 мая 2007 года Национальный банк Кыргызской Республики провел аукционы обратных РЕПО с ГКВу на срок 21 день (количество участников - 2, общий объем полученных заявок - 90,8 млн. сом, общий объем удовлетворенных заявок - 88,7 млн. сом, средневзвешенная ставка по удовлетворенным заявкам - 3,45%); 42 дня (количество участников - 3, общий объем полученных заявок - 64,2 млн. сом, общий объем удовлетворенных заявок - 64,2 млн. сом, средневзвешенная ставка по удовлетворенным заявкам - 3,90 %). Аукцион обратного РЕПО с ГКВу на срок 63 дня признан несостоявшимся ввиду отсутствия участников. ([www.nbkr.kg](http://www.nbkr.kg))

**15.05.2007** С 1 июля 2007 года Кыргызская фондовая биржа планирует начать торги государственными казначейскими векселями. Об этом 15 мая 2007 года на пресс-конференции в информационном агентстве АКИpress сообщил президент Кыргызской фондовой биржи Залепо А. В. В настоящее время биржа заключила все необходимые договоренности с Национальным банком Кыргызстана. К торгам планируется подключить и коммерческие банки республики.

**15.05.2007** Объем торгов на торговой площадке Кыргызской Фондовой Биржи по итогам 4-х месяцев 2007 года составил 1,8 млрд. сом, что на 154 % больше, чем за аналогичный период 2006 года, при этом количество заключенных сделок составило 940. Объем торгов в секторе листинга составил 107 млн. сом, а в секторе нелистинга - 1,7 млрд. сом. Если сравнивать данные показатели с результатами прошлого года, то в текущем году мы имеем существенное увеличение объема торгов в секторе нелистинга - почти в 3 раза. По количеству сделок показатель сектора листинга опережает данные 2006 год более чем в три раза, составив 173 сделки. Показатели объема торгов в разрезе первичного и вторичного рынков, указывают на снижение доли первичного рынка в общем объеме торгов в 1,9 раза по сравнению с 2006 годом. Однако объемы вторичного рынка за 4 месяца 2007 года существенно опережают аналогичный показатель 2006 года - более чем в 5,5 раз. Количество сделок заключенных на первичном рынке существенно увеличилось, составив 116 сделок (13 сделок за аналогичный период 2006 года).

Основные параметры аукциона ГКВ, состоявшегося 17 мая 2007г.			
	3-мес.		
	Значение	Изменение*	
Спрос (тыс. сом)	13 500	4 500	50,00%
Продажа (тыс. сом)	7 000	1 000	16,67%
Доходность срвз( % )	4,76	0,08	1,71%
6 мес.			
Спрос (тыс. сом)	19 000	4 000	26,67%
Продажа (тыс. сом)	10 000	0	0,00%
Доходность срвз( % )	5,01	0,04	0,80%
12 мес.			
Спрос (тыс. сом)	18 500	5 000	37,04%
Продажа (тыс. сом)	11 000	0	0,00%
Доходность срвз( % )	5,60	0,01	0,18%
18 мес.			
Спрос (тыс. сом)	11 800	-4 700	-28,48 %
Продажа (тыс. сом)	7 000	0	0,00 %
Доходность срвз( % )	8,31	-0,10	-1,19 %
24 мес.			
Спрос (тыс. сом)	8 000	-3 020	-27,40 %
Продажа (тыс. сом)	5 000	0	0,00 %
Доходность срвз( % )	10,01	0,00	0,00%

\* изменение по сравнению с прошлым аукционом

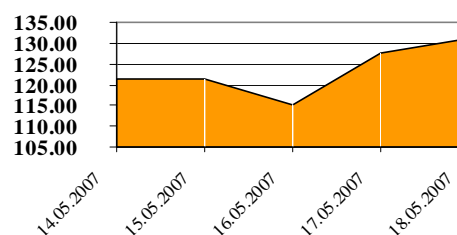
Учетный курс кыргызского сома с 19.05.07г. по 25.05.07г.			
	Значение	Изменение*	
		сом	%
USD	37,9503	0,0003	0,001
Евро	51,2272	0,0763	0,15
Рубль	1,4681	0,0005	0,03
Тенге	0,3147	-0,0005	-0,16

\* изменение по сравнению с предыдущим учетным курсом.

Учетная ставка НБКР с 16.05.07г.  
 4,56 %

По сравнению с предыдущим значением учетная ставка не изменилась

Индекс КФБ за неделю  
 с 14.05.07г. по 18.05.07г.



## Общая информация о торгах на ЗАО «КФБ» за неделю с 14.05.07 г. по 18.05.07 г.

По итогам недельных торгов на торговой площадке ЗАО «Кыргызская Фондовая Биржа» зарегистрировано 44 сделки на общую сумму 3,35 млн. сом с ценными бумагами 15 эмитентов. За неделю с ценными бумагами коммерческих банков зарегистрировано 4 сделки на сумму 0,07 млн. сом. Из них заключены 2 сделки с ценными бумагами ОАО Дос-Кредобанк на сумму 0,01 млн. сом и 2 сделки с ценными бумагами ОАО Коммерческий банк Кыргызстан на сумму 0,06 млн. сом. В течение недели значение индекса изменилось на 9,97 пункта. Это было связано с изменениями цены на акции ОАО Кыргызтелеком. Цена на простые акции ОАО Кыргызтелеком колебалась от 11 сом до 16,18 сом за одну акцию. На 18 мая 2007 года индекс составил 131,2138.

	Данные за неделю с 14.05.07 по 18.05.07		Данные за неделю с 07.05.07 по 11.05.07		Изменения	
	Объем торгов (тыс. сом)	Первичный (тыс. сом)	Вторичный (тыс. сом)	Листинг (тыс. сом)	Не листинг (тыс. сом)	Количество сделок
Объем торгов (тыс. сом)	3 353,28	-	42 314,00	-	-	-
Первичный (тыс. сом)	-	3 353,28	99 665,6	-96 312,32	-96,64	-
Вторичный (тыс. сом)	3 353,28	176,16	112,49	63,67	56,61	-
Листинг (тыс. сом)	176,16	3 177,12	141 867,11	-138 689,99	-97,76	-
Не листинг (тыс. сом)	3 177,12	44	63	-19	-30,16	-
Количество сделок	44					

### Первичный и вторичный рынок за неделю с 14.05.07 г. по 18.05.07 г.

На первичном рынке за отчетную неделю сделок не зарегистрировано. На вторичном рынке за неделю заключено 44 сделки на 3,35 млн. сом. Наибольший объем торгов за отчетную неделю на вторичном рынке составили сделки с ценными бумагами АООТ Кара-Суу Дан-Азык, акция простая на сумму 2,04 млн. сом, где удельный вес данных сделок составил 60,9% от общего объема торгов за рассматриваемый период.

### Объем торгов в секторе листинга и нелистинга за неделю с 14.05.07 г. по 18.05.07 г.

За рассматриваемую отчетную неделю в секторе листинга зарегистрировано 3 сделки с ценными бумагами ОАО Кыргызтелеком на сумму 0,18 млн. сом с количеством акций 11 083 экземпляров. В секторе нелистинговых компаний зарегистрирована 41 сделка на общую сумму 3,18 млн. сом с количеством акций 1 405 056 экземпляров.

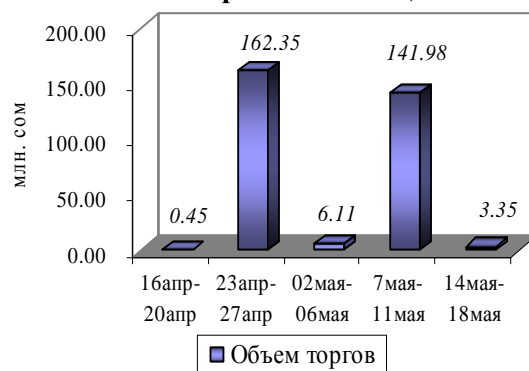
### Отраслевая структура объема торгов ценными бумагами за неделю с 14.05.07 г. по 18.05.07 г.

По итогам торгов за отчетную неделю наибольший объем торгов с ценными бумагами в разрезе сфер экономики пришелся на ценные бумаги сферы обслуживания 68,79% (или 2,31 млн. сом) от общего объема торгов за отчетную неделю. Удельный вес объема торгов с ценными бумагами промышленного сектора и финансового сектора от общего объема торгов составили 28,93% (или 0,97 млн. сом) и 2,28% (или 0,08 млн. сом) соответственно. Всего за отчетный период зарегистрировано 44 сделки из них: промышленный сектор – 25 сделок, финансовый сектор - 5 сделок и сфера обслуживания – 14 сделок.

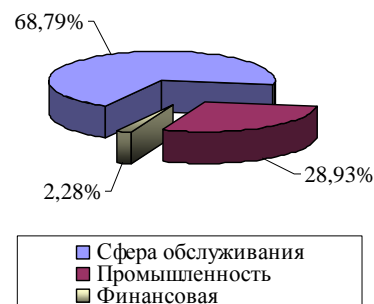
### Региональная структура объема торгов с ценными бумагами за неделю с 14.05.07 г. по 18.05.07 г.

По итогам торгов за отчетную неделю наибольший объем торгов пришелся на сделки с ценными бумагами акционерных обществ расположенных в Ошской области 62,62% (или 2,10 млн. сом) от общего объема торгов за отчетную неделю. По г. Бишкек объем торгов составил 0,77 млн. сом, где удельный вес составил 22,94% от общего объема торгов за рассматриваемую неделю. Удельный вес объема торгов с ценными бумагами акционерных обществ Чуйской области составил 11,93% (или 0,4 млн. сом) от общего объема торгов за отчетную неделю. По Жалалабатской области объем торгов составил 0,08 млн. сом, где удельный вес по области составил 2,51% от общего объема торгов за текущую неделю. Всего за отчетную неделю зарегистрировано 44 сделки, из них: г. Бишкек – 37 сделок, Чуйская область – 3 сделки, Жалалабатская область – 2 сделки и Ошская область – 2 сделки.

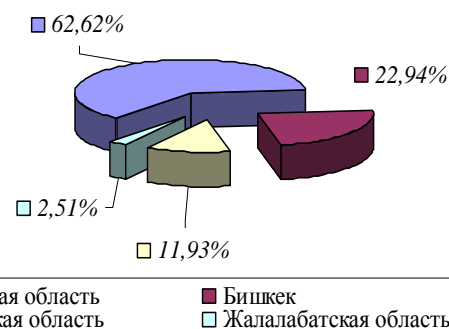
**Объем торгов на КФБ (млн. сом)**



**Отраслевая структура объема торгов на ЗАО "КФБ" с 14.05.07 г. по 18.05.07 г.**



**Структура региональной активности на ЗАО "КФБ" с 14.05.07 г. по 18.05.07 г.**



## Государственные ценные бумаги и валютные торги

### Государственные казначейские векселя

На 18.05.07г. объем ГКВ в обращении составил 1 500,03 млн. сомов. Из них 330,38 млн. сомов приходится на ГКВ-12; 174,28 млн. сомов на ГКВ-6; 70,69 млн. сомов – ГКВ-3, на ГКВ-18 – 525,6 млн. сомов и 399,08 млн. сомов на ГКВ-24. Как можно увидеть из графика - наибольший удельный вес в структуре объема по-прежнему занимают ГКВ с более длительным сроком погашения ГКВ-12, ГКВ-18, ГКВ-24.

Общий объем ГКВ в обращении по сравнению с данными на 11.05.07г. увеличился на 10,08 млн. сомов. Данное изменение произошло за счет увеличения в обращении ГКВ-18 на 2,0 млн. сомов, ГКВ-24 на 5,0 млн. сомов, ГКВ-6 на 7,44 млн. сомов, ГКВ-3 на 0,14 млн. сом, а также уменьшения в обращении ГКВ-12 - 4,5 млн. сомов.

### Первичный рынок ГКВ

На прошедшем 17.05.07г. аукционе ГКВ наблюдался небольшой рост доходности по сравнению с предыдущим аукционом на ГКВ-3, ГКВ-6 и ГКВ-12, доходность на которые выросла на 0,08 %, 0,04 % и 0,01 % годовых и составила по ГКВ-3 - 4,76 % годовых, ГКВ-6 – 5,01 годовых и ГКВ-12 – 5,6 % годовых соответственно. Доходность по ГКВ-24 осталась на уровне предыдущего аукциона – 10,01 % годовых. Доходность ГКВ-18 упала на 0,10 % годовых и составила - 8,31 % годовых.

### Вторичный рынок ГКВ

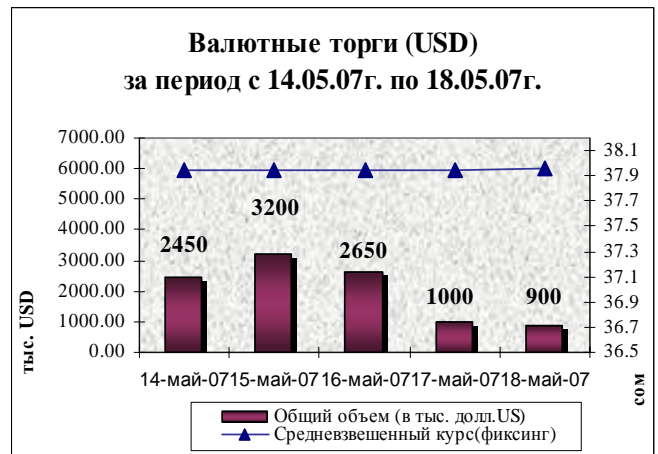
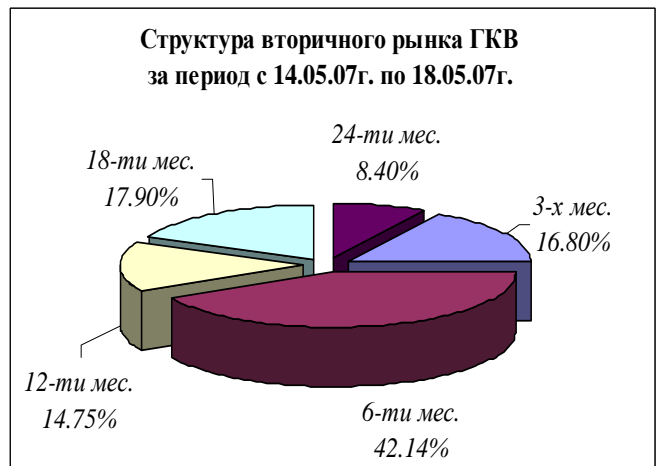
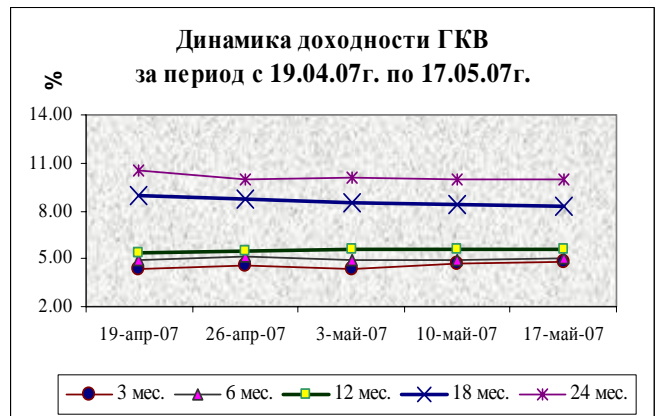
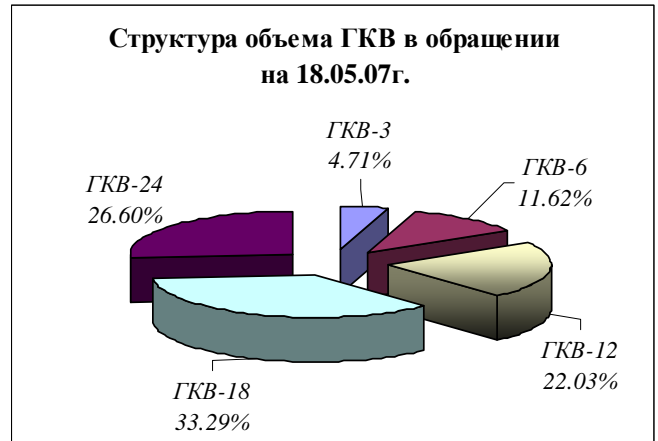
Общий объем сделок на вторичном рынке за период с 14 по 18 мая 2007г. составил 214,25 млн. сомов, что на 129,02 млн. сом больше по сравнению с данными за предыдущую неделю, где объем торгов на вторичном рынке составлял 85,23 млн. сом. На вторичном рынке на отчетной неделе сделки проводились со всеми видами ГКВ. Общий объем сделок за отчетную неделю составил: по ГКВ-3 – 36,00 млн. сом, ГКВ-6 – 90,29 млн. сом, ГКВ-12 – 31,60 млн. сом, ГКВ-18 – 38,36 млн. сом и по ГКВ-24 – 18,00 млн. сом. Наибольший удельный вес сделок пришелся на сделки с ГКВ-6 – 42,14 % от общего объема сделок за период.

### Валютные торги

Общий объем валютных торгов за период с 14 по 18 мая 2007г. составил 10 200 тыс. долл. США, что на 2 450 тыс. долл. меньше по сравнению с данными за предыдущую неделю, где объем валютных торгов составлял 7 750 тыс. долл. Объем межбанковских валютных сделок за исследуемый период составил – 5 650 тыс. долл. США, что составило 55,39 % от общего объема валютных торгов периода. Напомним, что на предыдущей неделе данный показатель составлял 2 250 тыс. долл. США (29,03 % от общего объема торгов). Наибольшее значение на отчетной неделе средневзвешенный курс доллара США принимал 18.05.07г. 1\$=37,9523.

### Межбанковский рынок кредитных ресурсов

За период с 11 по 17 мая 2007 г. на межбанковском рынке использовались все виды кредитных ресурсов, кроме кредитов в иностранной валюте, выдаваемых резидентам КР. Объем РЕПО-сделок за исследуемый период составил 104,67 млн. сом, где средняя процентная ставка составила 2,74 % годовых. Кредиты, выдаваемые в иностранной валюте нерезидентам, составили 4 799,34 млн. сомов, где средняя процентная ставка составила 3,30 % годовых, а кредиты, выдаваемые в национальной валюте, составили 5,00 млн. сом, со средней процентной ставкой 2,5 % годовых.



## События международных фондовых рынков

### Казахстанская фондовая биржа

по материалам сайта [www.kase.kz](http://www.kase.kz)

#### Обзор торгов с 10 по 16 мая 2007г.

**Рынок акций. Сектор первичного рынка.** В данном секторе на Казахстанской фондовой бирже (KASE) в течение анализируемого периода сделок заключено не было. Торги по размещению акций не проводились. **Сектор вторичного рынка (купли-продажи).** За исследуемый период на KASE в данном секторе с долевыми инструментами заключена 531 сделка на сумму \$82 981,3 тыс. или 9 944,8 млн. тенге. По сравнению с предыдущим периодом (03 - 08 мая, 376 сделки, \$137 381,1 тыс. или 16 392,9 млн. тенге) оборот снизился на 39,6%. В анализируемом периоде на KASE 3,6% операций в количественном выражении и 6,9% в объеме были договорными (прямыми). В предыдущем периоде данные показатели составили 5,9% и 66,8%. В сделках анализируемого периода участвовало (в скобках приводятся сопоставимые показатели предыдущего периода) 38 (33) членов KASE. В сделки были вовлечены акции 32 (28) наименований. При этом 16,3% (4,4%) брутто-оборота рынка – 24,6% (3,9%) по операциям покупки и 8,0% (4,8%) по операциям продажи контролировали "пенсioenщики". Через счета депо, зарегистрированные на физических лиц, за неделю прошло 18,9% (6,7%) биржевого брутто-оборота акций – 18,2% (6,0%) по операциям покупки и 19,7% (7,3%) по операциям продажи. **Рынок корпоративных облигаций. Сектор первичного рынка.** В данном секторе на KASE в течение анализируемого периода сделок заключено не было. Торги по размещению корпоративных облигаций не проводились. **Сектор вторичного рынка (купли-продажи).** Всего за исследуемый период в секторе купли-продажи корпоративных облигаций на KASE заключено 49 сделок на сумму \$33 635,1 тыс. или 4 033,1 млн. тенге. По сравнению с предыдущим периодом (03 – 08 мая, 54 сделки, \$26 491,8 тыс. или 3 155,5 млн. тенге) оборот сектора вырос на 27,0%. При этом объем договорных (прямых) сделок составил 2,0% в количественном выражении и 10,6% в объеме. В предыдущем периоде соответствующие показатели ровнялись 1,9% и 0,0001%. В сделках анализируемого периода на KASE участвовало 20 (20) членов KASE по облигациям 26 (24) наименований. При этом 17,3% (25,4%) брутто-оборота – 34,4% (50,8%) по операциям покупки и 0,3% (0%) – продажи прошло по счетам субъектов пенсионного рынка. Через счета депо, зарегистрированных на физических лиц, за неделю прошло 39,9% (8,7%) биржевого брутто-оборота корпоративных облигаций – 20,0% (0,6%) по операциям покупки и 59,8% (16,7%) по операциям продажи. **Рынок государственных ценных бумаг. Сектор первичного рынка.** 10 мая в торговой системе KASE методом специализированных торгов был проведен повторный аукцион по размещению государственных долгосрочных казначейских обязательств Министерства финансов Республики Казахстан МЕУКАМ-84 первого, на котором Минфин планировал разместить 16 500 000 облигаций. В торгах принял участие один из казахстанских БУ. Все сделки были исполнены. Фактический объем указанного выпуска после доразмещения составил 1 571 428 облигаций. 16 мая Министерство финансов Республики Казахстан предприняло попытку доразмещения в торговой системе биржи методом специализированных торгов государственных среднесрочных казначейских обязательств МЕОКАМ-72 четвертого выпуска. На торгах Минфин планировал разместить 15 500 000 облигаций. В торгах приняли участие 5 первичных дилеров. Согласно сообщению Министерства финансов "в связи с неудовлетворительно сложившейся ценой по поданным заявкам" торги признаны несостоявшимися. **Сектор вторичного рынка (купли-продажи).** За исследуемый период суммарный объем 29 заключенных на KASE сделок с ГЦБ составил 8 132,8 млн. тенге (\$67,8 млн.). В предыдущем периоде (03 - 09 мая) оборот достиг 12 522,7 млн. тенге или \$105,1 млн. при 22 сделках. Как в анализируемом, и в предыдущем периодах все сделки купли-продажи ГЦБ в Казахстане были заключены в торговой системе KASE.

### Российская Торговая Система

по материалам сайта [www.rts.ru](http://www.rts.ru)

#### Итоги группы РТС за неделю с 14 по 18 мая 2007 года.

**Классический рынок РТС.** За неделю с 14 по 18 мая Индекс РТС вырос на 0,77% до 1859,70 (1845,44 на 11 мая). Индекс акций второго эшелона вырос на 0,80% до 2051,06 (2034,87 на 11 мая). Объем торгов на Классическом рынке за неделю составил 347,700 млн. долларов. Лидерами роста стали обыкновенные акции ОАО ДВМП, которые выросли на 15,51% до \$0,67865, обыкновенные акции ОАО Ашинский метзавод - на 8,76% до \$0,59 и привилегированные акции ОАО Уралсвязьинформ - на 8,64% до \$0,044. Лидерами понижения в РТС стали обыкновенные акции ОАО ЮГК ТГК-8, снижение цены которых составило 11,50% до \$0,001, обыкновенные акции ОАО Свердловэнерго – 7,46% до \$1,24 и обыкновенные акции ОАО ВЕРОФАРМ – 6,98% до \$40. Лидерами оборота стали обыкновенные акции ОАО РАО ЕЭС России, оборот которых за неделю составил \$86,890 млн., на втором месте обыкновенные акции ОАО ГМК Норильский никель - \$36,130 млн., далее обыкновенные акции ОАО Газпром - \$24,432 млн. Доля указанных ценных бумаг в обороте составила соответственно 38,45%, 15,99% и 10,81%. **Биржевой рынок.** За неделю с 14 по 18 мая объем торгов на Биржевом рынке ОАО "Фондовая биржа "Российская Торговая Система" составил 223,100 млн. рублей. При этом объем торгов акциями "второго эшелона" составил 127,800 млн. рублей, что соответствует 57,26% от общего оборота. Всего за прошедший период на Биржевом рынке было заключено 2056 сделок. Участники торгов совершали операции со 121 ценной бумагой (без учета акций ОАО "Газпром"). Среди акций "второго эшелона" наибольший оборот пришелся на следующие ценные бумаги: обыкновенные акции ОАО НЛМК (4,95%), обыкновенные акции ОАО РТК Капитал (3,88%) и обыкновенные акции ОАО Саяно-Шушенская ГЭС (3,24%). Лидерами повышения прошедшей недели стали: обыкновенные акции ОАО ТГК-14 (70,45%), привилегированные акции ОАО Колэнергообьт (31,24%) и обыкновенные акции ОАО ТГК-2 (24,59%). Лидеры понижения: привилегированные акции ОАО Томскэнерго (- 26,59%), привилегированные акции ОАО Башнефть (-15,40%) и обыкновенные акции ОАО Нижнекамскнефтехим (-15,00%). На прошлой неделе 1-ю позицию по объему торгов занял участник Тройка Диалог ИК ЗАО, 2-е место - Сбербанк России ОАО, г. Санкт-Петербург, 3-е - ФИНАМ ЗАО. **Рынок FORTS.** За неделю с 14 по 18 мая общий объем торгов на срочном рынке FORTS (Фьючерсы и Опционы в РТС) составил 104,219 млрд. рублей или 2,781 млн. контрактов. Совокупный объем открытых позиций, по состоянию на последний день недели, 18 мая, составил 131,8 млрд. рублей или 3,87 млн. контрактов. **RTS Board.** За период с 14 по 18 мая 2007 года с бумагами, включенными в список RTS Board, было совершено 303 сделки. Общий объем торгов составил 17 896 тыс. долларов США.