



Новости финансового рынка

04.06.2007 За неделю с 28 мая по 01 июня 2007 года на торговой площадке ЗАО «Кыргызская фондовая биржа» зарегистрировано 89 сделок на общую сумму 51,28 млн. сом с ценными бумагами 21 эмитента. На вторичном рынке ГКВ общий объем сделок за период с 28 мая по 01 июня 2007 года составил 117,94 млн. сом. Объем ГКВ в обращении на 01.06.2007г. составил 1 526,52 млн. сом.

30.05.2007 30 мая 2007 года Национальный банк Кыргызской Республики провел аукционы обратных РЕПО с ГКВу на срок 21 день (количество участников - 3, общий объем полученных заявок - 88,6 млн. сом, общий объем удовлетворенных заявок - 50,3 млн. сом, средневзвешенная ставка по удовлетворенным заявкам - 3,48%); 42 дня (количество участников - 2, общий объем полученных заявок - 51,5 млн. сом, общий объем удовлетворенных заявок - 50,4 млн. сом, средневзвешенная ставка по удовлетворенным заявкам - 3,90 %). Аукцион обратного РЕПО с ГКВу на срок 63 дня признан несостоявшимся ввиду отсутствия участников. (www.nbkr.kg)

29.05.2007 Национальный банк Кыргызской Республики сообщает, что в июне 2007 года планирует выпустить в обращение ноты НБКР на 128 млн. сом. (www.nbkr.kg)

28.05.2007 Национальный банк Кыргызской Республики информирует о том, что в связи с заменой лицензий на право проведения банковских операций изменено фирменное наименование ОАО "АКБ Кыргызстан" на ОАО "Коммерческий банк КЫРГЫЗСТАН". (www.nbkr.kg)

Лидеры по объему торгов за неделю с 28 мая по 01 июня 2007 г.

	Брокерская компания	К-во сделок	Объем торгов (в млн. сом)	Доля, в %
1	BNC Finance	47	27,09	52,83
2	Финансовый брокер	4	11,21	21,86
3	Сенти	24	6,74	13,14
4	Аалам	11	6,21	12,11
5	Ист КэпиталМен-т	1	0,02	0,04
6	Ньет-Аракет	2	0,005	0,01
	Общий объем	89	51,28	

Лидеры по количеству сделок за неделю с 28 мая по 01 июня 2007г.

	Брокерская компания	К-во сделок	Объем торгов (в млн. сом)	Доля, в %
1	BNC Finance	47	27,09	52,81
2	Сенти	24	6,74	26,97
3	Аалам	11	6,21	12,36
4	Финансовый брокер	4	11,21	4,49
5	Ньет-Аракет	2	0,005	2,25
6	Ист КэпиталМен-т	1	0,02	1,12
	Общий объем	89	51.28	

Основные параметры аукциона ГКВ, состоявшегося 31 мая 2007г.			
	3-мес.		Изменение*
	Значение		
Спрос (тыс. сом)	16 550	11 050	200,91%
Продажа (тыс. сом)	5 000	0	0,00%
Доходность срвз(%)	4,40	-0,36	-7,56%
6 мес.			
Спрос (тыс. сом)	18 260	11 260	160,86%
Продажа (тыс. сом)	10 000	3 000	42,86%
Доходность срвз(%)	5,03	-0,15	-2,90 %
12 мес.			
Спрос (тыс. сом)	24 960	-3 170	-11,27%
Продажа (тыс. сом)	11 000	0	0,00%
Доходность срвз(%)	5,66	0,09	1,62%
18 мес.			
Спрос (тыс. сом)	23 745	5 795	32,28 %
Продажа (тыс. сом)	7 000	0	0,00 %
Доходность срвз(%)	8,25	-0,16	-1,90 %
24 мес.			
Спрос (тыс. сом)	18 220	4 010	28,22 %
Продажа (тыс. сом)	5 000	0	0,00 %
Доходность срвз(%)	10,00	-0,11	-1,09%

* изменение по сравнению с прошлым аукционом

Учетный курс кыргызского сома с 02.06.07г. по 08.06.07г.			
	Значение	Изменение*	
		сом	%
USD	37,9662	-0,0459	-0,12
Евро	51,0285	-0,0465	-0,09
Рубль	1,466	-0,0008	-0,05
Тенге	0,3106	-0,0044	-1,40

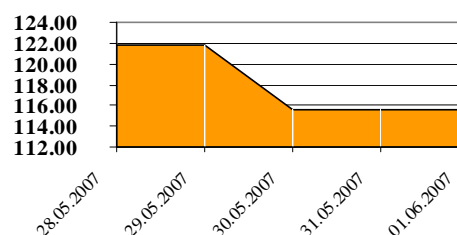
* изменение по сравнению с предыдущим учетным курсом.

Учетная ставка НБКР с 30.05.07г.

4,56 %

По сравнению с предыдущим значением учетная ставка не изменилась

Индекс КФБ за неделю с 28.05.07г. по 01.06.07г.



Торги финансовыми инструментами на ЗАО «КФБ»

Общая информация о торгах на ЗАО «КФБ» за неделю с 28.05.07 г. по 01.06.07 г.

По итогам недельных торгов на торговой площадке ЗАО «Кыргызская Фондовая Биржа» зарегистрировано 89 сделок на общую сумму 51,28 млн. сом с ценными бумагами 21 эмитента. За неделю с ценными бумагами коммерческих банков зарегистрировано 34 сделки на сумму 32,16 млн. сом. Из них заключены 3 сделки с ценными бумагами ОАО АзияУниверсалБанк на сумму 5,28 млн. сом с количеством ценных бумаг 50 255 экземпляров, 31 сделка с ценными бумагами ОАО КыргызКредитБанк на сумму 26,88 млн. сом с количеством ценных бумаг 1 344 057 экземпляров. В течение недели значение индекса изменилось на 6,27 пунктов. Это было связано с изменениями цены на акции ОАО Кыргызтелеком. На 1 июня 2007 года индекс составил 115,5665.

	Данные за неделю с 28.05.07 по 01.06.07		Данные за неделю с 21.05.07 по 25.05.07		Изменения	
Объем торгов (тыс. сом)	51 282,07	126 109,56	-74 827,49	-59,34		
Первичный (тыс. сом)	26 881,14	120 000,00	-93 118,86	-77,60		
Вторичный (тыс. сом)	24 400,93	6 109,56	18 291,37	299,39		
Листинг (тыс. сом)	32 200,04	26,00	32 174,04	123 746,32		
Не листинг (тыс. сом)	19 082,03	126 083,56	-107 001,53	-84,87		
Количество сделок	89	83	6	7,23		

Первичный и вторичный рынок за неделю с 28.05.07 г. по 01.06.07 г.

На первичном рынке за отчетную неделю зарегистрирована 31 сделка с ценными бумагами ОАО КыргызКредитБанк на сумму 26,88 млн. сом. На вторичном рынке за неделю заключено 58 сделок на сумму 24,40 млн. сом. Наибольший объем торгов за отчетную неделю на вторичном рынке составили сделки с ценными бумагами ОАО Innovation, акция простая на сумму 11,22 млн. сом, где удельный вес данных сделок составил 45,98% от общего объема торгов на вторичном рынке за рассматриваемый период.

Объем торгов в секторе листинга и нелистинга за неделю с 28.05.07 г. по 01.06.07 г.

За рассматриваемую отчетную неделю в секторе листинга зарегистрировано 38 сделок на сумму 32,2 млн. сом. Из них заключены 4 сделки с ценными бумагами ОАО Кыргызтелеком на сумму 0,04 млн. сом с количеством акций 3 540 экземпляров, 3 сделки с ценными бумагами ОАО АзияУниверсалБанк на сумму 5,28 млн. сом с количеством акций 50 255 экземпляров и 31 сделка с ценными бумагами ОАО КыргызКредитБанк на сумму 26,88 млн. сом с количеством акций 1 344 057 экземпляров. В секторе нелистинговых компаний зарегистрирована 51 сделка на общую сумму 19,08 млн. сом с количеством акций 364 410 экземпляров.

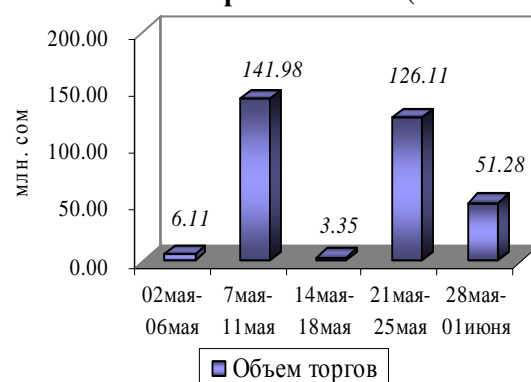
Отраслевая структура объема торгов ценными бумагами за неделю с 28.05.07 г. по 01.06.07 г.

По итогам торгов за отчетную неделю наибольший объем торгов с ценными бумагами в разрезе сфер экономики пришелся на сделки с ценными бумагами финансового сектора 62,71% (или 32,16 млн. сом) от общего объема торгов за отчетную неделю. Удельный вес объема торгов с ценными бумагами промышленного сектора и сферы обслуживания от общего объема торгов составил 14,92% (или 7,65 млн. сом) и 22,37% (или 11,47 млн. сом) соответственно. Всего за отчетный период зарегистрировано 89 сделок из них: промышленный сектор – 31 сделка, финансовый сектор – 34 сделки и сфера обслуживания – 24 сделок.

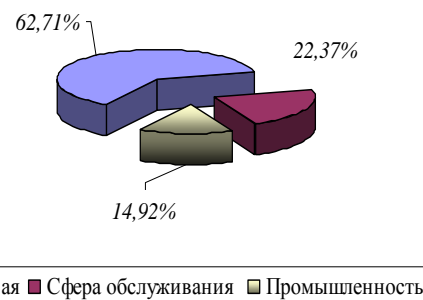
Региональная структура объема торгов с ценными бумагами за неделю с 28.05.07 г. по 01.06.07 г.

По итогам торгов за отчетную неделю наибольший объем торгов пришелся на сделки с ценными бумагами акционерных обществ расположенных в г. Бишкек 86,55% (или 44,39 млн. сом) от общего объема торгов за отчетную неделю. По Жалалабатской области объем торгов составил 1,98 млн. сом, где удельный вес составил 3,86% от общего объема торгов за рассматриваемую неделю. Удельный вес объема торгов с ценными бумагами акционерных обществ Иссык-Кульской области составил 9,58% (или 4,91 млн. сом) от общего объема торгов за отчетную неделю. По Чуйской области объем торгов составил 0,004 млн. сом. Всего за отчетную неделю зарегистрировано 89 сделок, из них: г. Бишкек – 65 сделок, Чуйская область – 2 сделки, Жалалабатская область – 4 сделки и Иссык-Кульская область – 18 сделок.

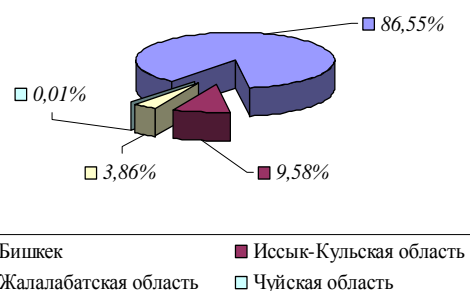
Объем торгов на КФБ (млн. сом)



Отраслевая структура объема торгов на ЗАО "КФБ" с 28.05.07 г. по 01.06.07 г.



Структура региональной активности на ЗАО "КФБ" с 28.05.07 г. по 01.06.07 г.



Обзор торгов на КФБ за май 2007г.

Общая информация о торгах на ЗАО «КФБ» за май 2007 года.

По итогам торгов за май 2007 года на торговой площадке Кыргызской Фондовой Биржи зарегистрировано 287 сделок на общую сумму 301,92 млн. сом с ценными бумагами 66 эмитентов. В сравнении с аналогичным периодом прошлого 2006 года объем торгов уменьшился на 182,33 млн. сом, где объем торгов с ценными бумагами составлял 484,25 млн. сом, количество зарегистрированных сделок увеличилось на 8 сделок (279 сделок в мае 2006 года). С ценными бумагами коммерческих банков за отчетный период зарегистрировано 40 сделок на общую сумму 174,86 млн. сом с ценными бумагами 7 банков-эмитентов. По сравнению с аналогичным периодом прошлого 2006 года, данный показатель также увеличился на 165,75 млн. сом, где объем торгов по банковскому сектору составлял 9,11 млн. сом. Колебания индекса (Индекс КФБ - совокупный показатель динамики цен листинговых компаний) в течение мая 2007 года совершались в диапазоне от 100,3487 до 131,2138 пункта. На 1 мая 2007 значение индекса составило 121,2427. Динамику индекса КФБ определили движения цен на акции ОАО Кыргызтелеком (минимальное значение цены в мае составило 6,5 сом, максимальное значение – 16,18 сом). По сравнению со значением индекса КФБ за начало мая 2007 года наблюдается увеличение индекса на 82,33% (66,4962 - индекс на 1 мая 2006 года).

	Данные за май 2007	Данные за май 2006	Изменения	
Объем торгов (тыс. сом)	301 919,32	484 250,38	-182 331,06	-37,65
Первичный (тыс. сом)	168 024,00	-	-	-
Вторичный (тыс. сом)	133 895,92	484 250,38	-350 354,46	-72,35
Листинг (тыс. сом)	11 438,29	8 484,62	2 953,67	34,81
Не листинг (тыс. сом)	290 481,03	475 765,76	-185 284,73	-38,94
Количество сделок	287	279	8	2,87

Первичный и вторичный рынок за май 2007 года.

На первичном рынке за отчетный период заключено 26 сделок с ценными бумагами 3 эмитентов. Объем размещения составил 168,02 млн. сом. Из них с ценными бумагами 10 выпуска ОАО Кыргызпромстройбанк на 5,71 млн. сом, с ценными бумагами 9 выпуска ОАО Экобанк на 42,31 млн. сом и с ценными бумагами 8 выпуска ОАО Халык Банк Кыргызстан на 120,00 млн. сом. За аналогичный период прошлого 2006 года на первичном рынке сделок не зарегистрировано. На вторичном рынке объем торгов за рассматриваемый отчетный период достиг 133,9 млн. сом, что в свою очередь на 350,35 млн. сом меньше по сравнению с аналогичным периодом 2006 года, где объем торгов составлял 484,25 млн. сом. Наибольший объем торгов на вторичном рынке (свыше 1 млн. сом) за май 2007 года составили сделки с ценными бумагами АООТ Кыргызавтомаш на 95,12 млн. сом (удельный вес данной сделки от объема торгов на вторичном рынке составил 71,04%).

Объем торгов в секторе листинга и нелистинга за май 2007 года.

В секторе Листинга за рассматриваемый период заключено 24 сделки на сумму 11,44 млн. сом, с ценными бумагами 4 эмитентов. Из них с простыми акциями ОАО АзияУниверсалБанк заключены 3 сделки на сумму 5,28 млн. сом с количеством ценных бумаг 50 255 экземпляров. Цена за акцию составила 105,00 сом. С простыми акциями ОАО Кыргызпромстройбанк зарегистрированы 3 сделки на 5,74 млн. сом с количеством ценных бумаг 11 490 экземпляров. Цена за акцию составила 500,00 сом. С простыми акциями ОАО АТФБанк-Кыргызстан зарегистрирована 1 сделка на сумму 0,02 млн. сом с количеством ценных бумаг 300 экземпляров. Цена за акцию составила 50,00 сом. С простыми акциями ОАО Кыргызтелеком заключено 17 сделок на 0,40 млн. сом с количеством ценных бумаг 28 738 экземпляров. Средняя цена акций ОАО Кыргызтелеком за май 2007 года составила 13,97 сом. По сравнению с аналогичным периодом прошлого 2006 года показатель объема торгов в секторе листинга увеличился на 34,9%, где объем торгов по листинговым компаниям за май 2006 года составлял 8,48 млн. сом. С ценными бумагами нелистинговых компаний зарегистрировано 263 сделок на общую сумму 290,48 млн. сом. По сравнению с аналогичным периодом 2006 года объем зарегистрированных сделок уменьшился на 38,95%, в мае 2006 года данный показатель составлял 475,77 млн. сом.

Региональная структура объема торгов с ценными бумагами за май 2007 года.

За май 2007 года наибольший удельный вес торгов пришелся на ценные бумаги акционерных обществ, которые расположены в г. Бишкек 95,3% (или 287,73 млн. сом) от общего объема торгов за текущий период. Объем торгов с ценными бумагами акционерных обществ расположенных в Чуйской области составил 0,18% (или 0,54 млн. сом), в Жалалабадской области 2,19% (или 6,61 млн. сом), в Иссык-Кульской области 1,63% (или 4,93 млн. сом) и в Ошской области объем торгов составил 0,7% (или 2,1 млн. сом) от общего объема торгов за отчетный период. Всего за отчетный месяц зарегистрировано 287 сделок, из них: г. Бишкек – 195 сделок, Чуйская область – 22 сделки, Иссык-Кульская область – 53 сделки, Жалалабадская область – 11 сделок, Ошская область – 6 сделок.

Отраслевая структура объема торгов ценными бумагами за май 2007 года.

За май 2007 года наибольший объем торгов в разрезе сфер экономики пришелся на ценные бумаги акционерных обществ финансового сектора 57,92 % (или 174,88 млн. сом) от общего объема торгов за отчетный период. Объем торгов с ценными бумагами промышленного сектора составил 37,11 % (или 112,05 млн. сом), и лишь 4,97% (или 14,99 млн. сом) от общего объема торгов за отчетный период составили торги с ценными бумагами акционерных обществ сферы обслуживания. Всего за отчетный период зарегистрировано 287 сделок из них: промышленный сектор – 141 сделка, финансовый сектор - 43 сделки и сфера обслуживания – 103 сделки.

Государственные ценные бумаги и валютные торги

Государственные казначейские векселя

На 01.06.07г. объем ГKB в обращении составил 1 526,52 млн. сомов. Из них 331,60 млн. сомов приходится на ГKB-12; 183,59 млн. сомов на ГKB-6; 72,70 млн. сомов – ГKB-3, на ГKB-18 – 529,56 млн. сомов и 409,07 млн. сомов на ГKB-24. Как можно увидеть из графика - наибольший удельный вес в структуре объема по-прежнему занимают ГKB с более длительным сроком погашения ГKB-12, ГKB-18, ГKB-24.

Общий объем ГKB в обращении по сравнению с данными на 25.05.07г. увеличился на 17,09 млн. сомов. Данное изменение произошло за счет увеличения в обращении ГKB-24 на 5,0 млн. сомов, ГKB-18 на 2,0 млн. сомов, ГKB-12 на 3,62 млн. сомов, ГKB-6 на 4,47 млн. сомов и ГKB-3 - 2,0 млн. сомов.

Первичный рынок ГKB

На прошедшем 01.06.07г. аукционе ГKB наблюдалось небольшое падение доходности по сравнению с предыдущим аукционом все виды ГKB, кроме ГKB-12, доходность на которые выросла на 0,09 % годовых и составила 5,66 % годовых. Доходность на ГKB-3, ГKB-6, ГKB-18 и ГKB-24 упала на 0,36 %, 0,15%, 0,16 % и 0,11 % годовых и составила по ГKB-3- 4,40 % годовых, ГKB-6 - 5,03 % годовых, ГKB-18 – 8,25 годовых и ГKB-24 – 10,0 % годовых соответственно.

Вторичный рынок ГKB

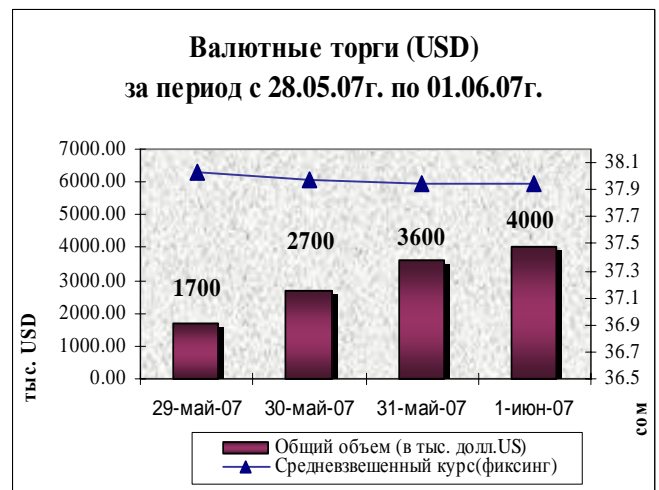
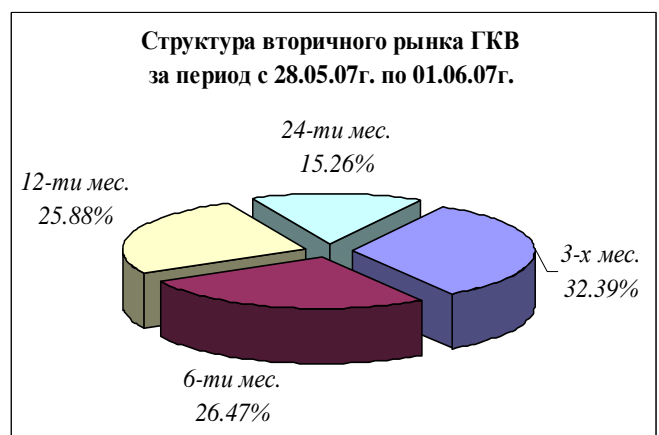
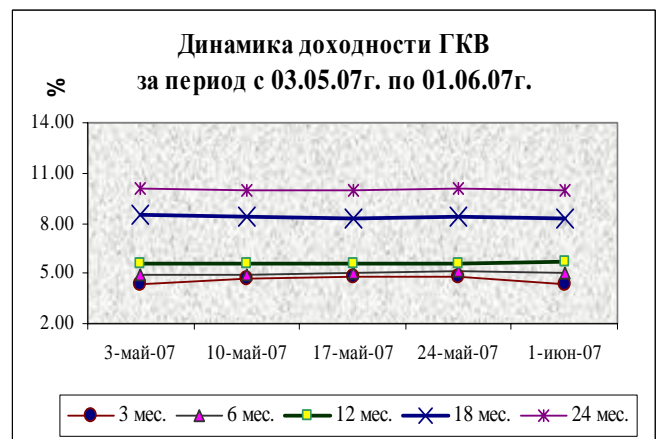
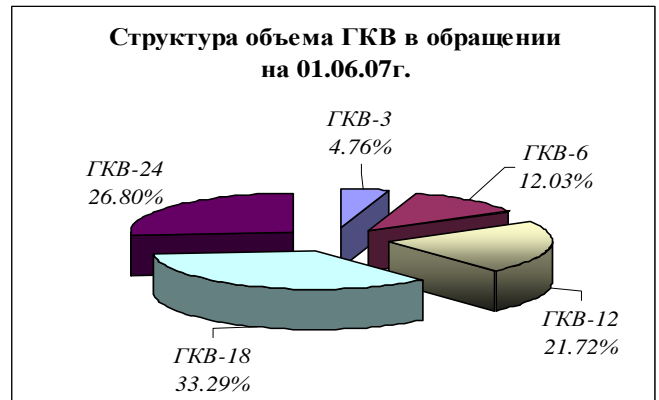
Общий объем сделок на вторичном рынке за период с 28 мая по 01 июня 2007г. составил 117,94 млн. сомов, что на 64,8 млн. сом больше по сравнению с данными за предыдущую неделю, где объем торгов на вторичном рынке составлял 53,13 млн. сом. На вторичном рынке на отчетной неделе сделки проводились со всеми видами ГKB, кроме ГKB-18. Общий объем сделок за отчетную неделю составил: по ГKB-3 – 38,20 млн. сом, ГKB-6 – 31,22 млн. сом, ГKB-12 – 30,52 млн. сом и ГKB-24 – 18,0 млн. сом. Наибольший удельный вес сделок пришелся на сделки с ГKB-3 – 32,39 % от общего объема сделок за период.

Валютные торги

Общий объем валютных торгов за период с 28 мая по 01 июня 2007г. составил 12 000 тыс. долл. США, что на 4 000 тыс. долл. больше по сравнению с данными за предыдущую неделю, где объем валютных торгов составлял 8 000 тыс. долл. Объем межбанковских валютных сделок за исследуемый период составил – 6 250 тыс. долл. США, что составило 52,08 % от общего объема валютных торгов периода. Напомним, что на предыдущей неделе данный показатель составлял 8 000 тыс. долл. США (100,0 % от общего объема торгов). Наибольшее значение на отчетной неделе средневзвешенный курс доллара США принимал 29.05.07г. 1\$=38,0271.

Межбанковский рынок кредитных ресурсов

За период с 25 по 31 мая 2007 г. на межбанковском рынке использовались все виды кредитных ресурсов. Объем РЕПО-сделок за исследуемый период составил 55,54 млн. сом, где средняя процентная ставка составила 2,4 % годовых. Кредиты в национальной валюте составили 49,0 млн. сом, где средняя процентная ставка составила 2,54 % годовых. Кредиты, выдаваемые в иностранной валюте нерезидентам, составили 1438,75 млн. сомов, где средняя процентная ставка составила 3,49 % годовых, а кредиты, выдаваемые в иностранной валюте резидентам, составили 19,01 млн. сом, со средней процентной ставкой 6,5 % годовых.



События международных фондовых рынков

Казахстанская фондовая биржа

по материалам сайта www.kase.kz

Обзор торгов с 24 по 30 мая 2007г.

Рынок акций. Сектор первичного рынка. В данном секторе на Казахстанской фондовой бирже (KASE) в течение анализируемого периода сделок заключено не было. Торги по размещению акций не проводились. **Сектор вторичного рынка (купли-продажи).** За исследуемый период на KASE в данном секторе с долевыми инструментами заключено 448 сделок на сумму \$60 600,4 тыс. или 7 348,2 млн. тенге. По сравнению с предыдущим периодом (17 - 23 мая, 562 сделки, \$178 467,3 тыс. или 21 460,7 млн. тенге) оборот снизился в 2,9 раза. В анализируемом периоде на KASE 2,0% операций в количественном выражении и 2,1% в объеме были договорными (прямыми). В предыдущем периоде данные показатели составили 1,6% и 1,8%. В сделках анализируемого периода участвовало (в скобках приводятся сопоставимые показатели предыдущего периода) 42 (46) членов KASE. В сделки были вовлечены акции 32 (41) наименований. При этом 6,8% (7,4%) брутто-оборота рынка – 2,5% (3,7%) по операциям покупки и 11,1% (11,0%) по операциям продажи контролировали "пенсioenщики". Через счета депо, зарегистрированные на физических лиц, за неделю прошло 26,8% (12,9%) биржевого брутто-оборота акций – 36,2% (16,3%) по операциям покупки и 17,3% (9,4%) по операциям продажи. **Рынок корпоративных облигаций. Сектор первичного рынка.** В данном секторе на KASE в течение анализируемого периода сделок заключено не было. Торги по размещению корпоративных облигаций не проводились. **Сектор вторичного рынка (купли-продажи).** Всего за исследуемый период в секторе купли-продажи корпоративных облигаций на KASE заключено 44 сделки на сумму \$144 726,0 тыс. или 17 624,6 млн. тенге. По сравнению с предыдущим периодом (17 – 23 мая, 66 сделок, \$72 769,8 тыс. или 8 747,3 млн. тенге) оборот сектора вырос в 2,0 раза. При этом ни в текущем, ни в предыдущем периоде договорных (прямых) сделок заключено не было. В сделках анализируемого периода на KASE участвовало 20 (23) членов KASE по облигациям 18 (31) наименований. При этом 6,2% (15,4%) брутто-оборота – 12,3% (26,8%) по операциям покупки и 0% (3,9%) – продажи прошло по счетам субъектов пенсионного рынка. Через счета депо, зарегистрированных на физических лиц, за неделю прошло 9,3% (15,7%) биржевого брутто-оборота корпоративных облигаций – 11,3% (17,8%) по операциям покупки и 7,2% (13,7%) по операциям продажи. **Рынок государственных ценных бумаг. Сектор первичного рынка.** 29 мая в торговой системе KASE Министерством финансов Республики Казахстан была предпринята попытка размещения государственных краткосрочных казначейских обязательств МЕККАМ-3 300-го выпуска. На спецторгах Минфин планировал привлечь 20 000,0 млн. тенге. В торгах приняли участие 6 первичных дилеров, которые подали 12 лимитированных заявок, из которых к истечению времени подтверждения активными остались 10 ордеров. Общий объем этих заявок (объем спроса) составил 13 892,7 млн. тенге (69,5% от предложенного объема облигаций). Министерство финансов признало аукцион несостоявшимся "в связи с неудовлетворительно сложившейся ценой по поданным заявкам". 30 мая в торговой системе KASE был проведен повторный аукцион по размещению государственных долгосрочных сберегательных казначейских обязательств Министерства финансов Республики Казахстан МЕУЖКАМ-72 первого выпуска, на котором Министерство финансов планировало разместить 14 500 000 облигаций. Предметом торга являлась "грязная" цена облигаций. По итогам торга эмитент провел отсечение по цене 99,3200% (прогнозные 8,06% годовых) и удовлетворил заявки на покупку 14 500 000 облигаций на сумму 14 501 732 600,00 тенге. "Грязная" цена в удовлетворенных заявках варьировала от 99,3200% (8,06% годовых) до 100,7481% (7,75% годовых) и в средневзвешенном выражении равнялась 100,0119% (7,91% годовых). Все сделки были исполнены. С учетом ранее проведенного размещения полный объем выпуска МЕУЖКАМ-72 KZKAKY100014 составил 24 100 000 облигаций на сумму номинальной стоимости 24 100 000 000,00 тенге. **Сектор вторичного рынка (купли-продажи).** За исследуемый период суммарный объем 30 заключенных на KASE сделок с ГЦБ достиг 33 003,1 млн. тенге (\$271,6 млн.), что составило 88,6% от всего оборота государственных облигаций на вторичном рынке республики. В предыдущем периоде (17 - 23 мая) биржевой оборот не превысил 8 835,5 млн. тенге или \$73,5 млн. при 26 сделках, однако все сделки с ГЦБ были заключены на KASE.

Российская Торговая Система

по материалам сайта www.rts.ru

Итоги группы РТС за май 2007 года.

Классический рынок РТС. В мае 2007 года полный объем торгов с учетом адресных и безадресных сделок на Классическом рынке акций составил 952 млн. долларов. Всего за период с 1 по 31 мая было заключено 4 923 сделки. Индекс РТС понизился по сравнению с концом апреля на 8,72% и достиг на закрытие торговой сессии 31 мая 1780,33 пункта против 1935,51 пункта на конец предыдущего месяца. За это же время индекс акций "второго эшелона" – Индекс РТС-2 снизился на 3,57% до 1985,34 пункта против 2056,16 пункта на конец апреля. **Биржевой рынок.** По итогам мая 2007 года объем торгов на Биржевом рынке ОАО "Фондовая биржа "Российская Торговая Система" (ОАО "РТС") составил 770 млн. рублей. При этом объем торгов акциями "второго эшелона" составил 504,23 млн. рублей. На них пришлось 65% в суммарном объеме торгов. Число сделок за май на Биржевом рынке составило 6 507. Участники совершали операции с 189 ценными бумагами. Из акций "второго эшелона" наибольший объем торгов пришелся на следующие ценные бумаги: обыкновенные акции ОАО «НЛМК» (4,60%), ОАО «КОМСТАР – Объединенные ТелеСистемы» (3,62%), ОАО «РТК Капитал» (3,35%). Лидерами повышения прошедшего месяца стали обыкновенные акции ОАО «РТМ» (+311,00%), привилегированные акции ОАО «Белгородская сбытовая компания» (+54,84%) и обыкновенные акции ОАО «Колэнерго» (+40,43%). Лидеры понижения в мае 2007 года – обыкновенные акции ОАО «Омская электрогенерирующая компания» (-39,99%), привилегированные акции ОАО «Удмуртнефть» (-34,00%) и обыкновенные акции ОАО «Оренбургнефть» (-29,51%). В мае 2007 года первую позицию по объему торгов по-прежнему занимает ЗАО ИК "Тройка Диалог", вторую - ООО «КИТ Финанс», а третье место – Сбербанк России, г. Санкт-Петербург. **Рынок FORTS.** По итогам торгов с 1 по 31 мая 2007 года объем торгов на срочном рынке РТС – FORTS составил 392,31 млрд. рублей или 9,92 млн. контрактов. Совокупный объем открытых позиций по состоянию на конец месяца в денежном выражении составил 142 млрд. рублей или 4,1 млн. контрактов. **RTS Board.** С 1 по 31 мая 2007 года суммарный объем торгов по зарегистрированным в системе RTS Board сделкам составил 42,4 млн. долларов США. Наибольший объем торгов пришелся на обыкновенные акции ОАО «Промстройбанк» (33,37%), ОАО «ТНК-BP Холдинг» (6,04%), ОАО «Мостотрест» (4,18%). В мае участники заключили 1142 сделки. Лидерами по объему торгов в RTS Board в мае стали ЗАО «Объединенная финансовая группа», ЗАО ИК «Тройка Диалог», ЗАО КБ «Ситибанк».