

Финансовый рынок. KG

ЕЖЕНЕДЕЛЬНЫЙ ИНФОРМАЦИОННО - АНАЛИТИЧЕСКИЙ ОБЗОР

№ 44
 02 июля 2007г.

Кыргызская Республика, г. Бишкек, 720010, ул. Московская, 172, тел.: (312) 66 50 59, факс: (312) 661595, сайт: www.kse.kg

Новости финансового рынка

02.07.2007 За неделю с 25 по 29 июня 2007 года на торговой площадке ЗАО «Кыргызская фондовая биржа» зарегистрировано 93 сделки на общую сумму 19,6 млн. сом с ценными бумагами 16 эмитентов. На вторичном рынке ГКВ общий объем сделок за период с 25 по 29 июня 2007 года составил 316,89 млн. сом. Объем ГКВ в обращении на 29.06.2007г. составил 1 605,58 млн. сом.

02.07.2007 По итогам торгов за июнь 2007 года на торговой площадке Кыргызской Фондовой Биржи зарегистрировано 375 сделок на общую сумму 298,57 млн. сом с ценными бумагами 59 эмитентов. В сравнении с аналогичным периодом прошлого 2006 года объем торгов увеличился на 172,22 млн. сом, где объем торгов с ценными бумагами составлял 126,35 млн. сом, количество зарегистрированных сделок увеличилось на 258 сделок (117 сделок в июне 2006 года).

27.06.2007 27 июня 2007 года Национальный банк Кыргызской Республики провел аукционы обратного РЕПО с ГКВу: на срок 21 день (количество участников - 2, общий объем полученных заявок - 15,9 млн. сом, общий объем удовлетворенных заявок - 15,9 млн. сом, средневзвешенная ставка по удовлетворенным заявкам - 3,49%), на срок 42 дня (количество участников - 1, общий объем полученных заявок - 30,3 млн. сом, общий объем удовлетворенных заявок - 30,3 млн. сом, средневзвешенная ставка по удовлетворенным заявкам - 3,90%). Аукцион обратных РЕПО с ГКВу на срок 63 дня признаны несостоявшимися ввиду отсутствия участников. (www.nbkr.kg)

26.06.2007 По результатам аукционов, состоявшихся 26 июня 2007г., средневзвешенная доходность 14- и 28-дневных нот НБКР составила соответственно 3,02 % и 3,86 %.(www.nbkr.kg)

Лидеры по объему торгов на ЗАО "КФБ" за неделю с 25.06.2007г. по 29.06.2007г.

№	Брокерская компания	К-во сделок	Объем торгов	Удельный вес, в %
1	Сенти	14	15 251 743.76	77.82
2	Аалам	9	1 920 449.00	9.80
3	BNC Finance	41	1 242 065.00	6.34
4	Ниег-Аракет	27	1 176 136.00	6.00
5	Ист Кап. Мен-т	2	7 161.00	0.04
	Итого	93	19 597 554.76	100.00

Индекс КФБ на 29.06.07г.
 117,5753

По сравнению с предыдущим значением значение индекса изменилось на 0,21 пункта

Основные параметры аукциона ГКВ, состоявшегося 28 июня 2007г.			
	3-мес.		Изменение*
	Значение		
Спрос (тыс. сом)	7 000	1 500	27,27%
Продажа (тыс. сом)	6 000	1 000	20,0%
Доходность срвз(%)	4,80	0,00	0,00%
6 мес.			
Спрос (тыс. сом)	12 070	-19 000	-61,15%
Продажа (тыс. сом)	11 000	0	0,00%
Доходность срвз(%)	4,95	0,07	1,43 %
12 мес.			
Спрос (тыс. сом)	24 090	14 890	161,85%
Продажа (тыс. сом)	10 000	800	8,70%
Доходность срвз(%)	5,61	0,00	0,00%
18 мес.			
Спрос (тыс. сом)	23 200	12 880	124,81%
Продажа (тыс. сом)	7 000	0	0,00 %
Доходность срвз(%)	8,14	-0,03	-0,37 %
24 мес.			
Спрос (тыс. сом)	12 360	5 060	69,31 %
Продажа (тыс. сом)	5 000	0	0,00 %
Доходность срвз(%)	10,01	0,11	1,11%

* изменение по сравнению с прошлым аукционом

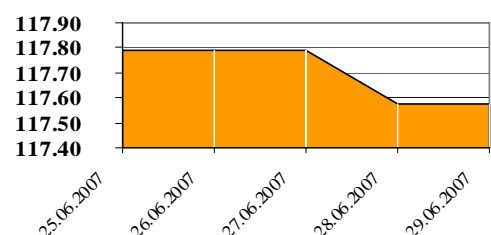
Учетный курс кыргызского сома с 30.06.07г. по 06.07.07г.			
	Значение	Изменение*	
		сом	%
USD	37,9501	0,0001	0,0003
Евро	51,0581	0,1539	0,30
Рубль	1,47	0,0068	0,46
Тенге	0,3103	0,0008	0,26

* изменение по сравнению с предыдущим учетным курсом.

Учетная ставка НБКР с 27.06.07г.
 3,86 %

По сравнению с предыдущим значением учетная ставка снизилась на 0,04 %

Индекс КФБ за неделю с 25.06.07г. по 29.06.07г.



Общая информация о торгах на ЗАО «КФБ» за неделю с 25.06.07 г. по 29.06.07 г.

По итогам недельных торгов на торговой площадке ЗАО «Кыргызская Фондовая Биржа» зарегистрированы 93 сделки на общую сумму 19,6 млн. сом с ценными бумагами 16 эмитентов. За неделю с ценными бумагами коммерческих банков зарегистрировано 25 сделок с ценными бумагами ОАО Кыргызпромстройбанк на сумму 1,17 млн. сом, количеством акций 2 336 экземпляров. В течение недели значение индекса изменилось на 0,21 пунктов. Это было связано с изменениями цены на акции ОАО Кыргызтелеком. На 29 июня 2007 года индекс составил 117,5753.

	Данные за неделю с		Изменения	
	25.06.07 по 29.06.07	18.06.07 по 22.06.07		
Объем торгов (тыс. сом)	19 597,55	51 864,22	-32 266,67	-62,21
Первичный (тыс. сом)		2 380,00		
Вторичный (тыс. сом)	19 597,55	49 484,22	-29 886,67	-60,40
Листинг (тыс. сом)	1 224,53	74,69	1 149,84	1 539,44
Не листинг (тыс. сом)	18 373,02	51 789,53	-33 416,51	-64,52
Количество сделок	93	87	6	6,90

Первичный и вторичный рынок за неделю с 25.06.07 г. по 29.06.07 г.

На первичном рынке за отчетную неделю сделок не зарегистрировано. На вторичном рынке за неделю заключено 93 сделки на сумму 19,6 млн. сом. Наибольший объем торгов за отчетную неделю на вторичном рынке составили сделки с ценными бумагами ОАО Кыргызнефтегаз, акция простая на сумму 14,77 млн. сом, где удельный вес данных сделок составил 75,36 % от общего объема торгов на вторичном рынке за рассматриваемый период.

Объем торгов в секторе листинга и нелистинга за неделю с 25.06.07 г. по 29.06.07 г.

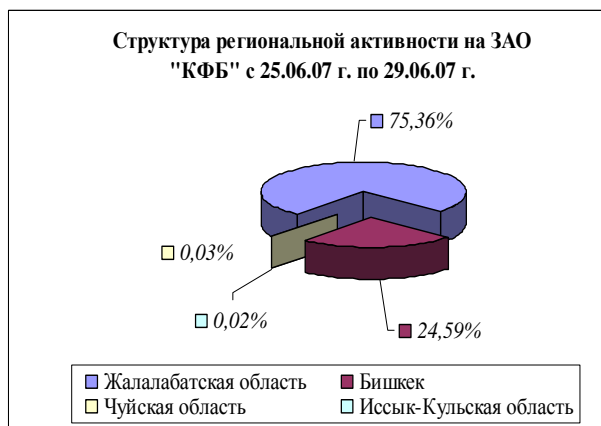
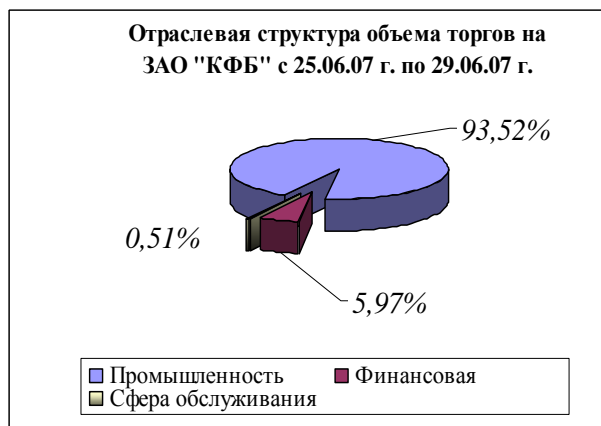
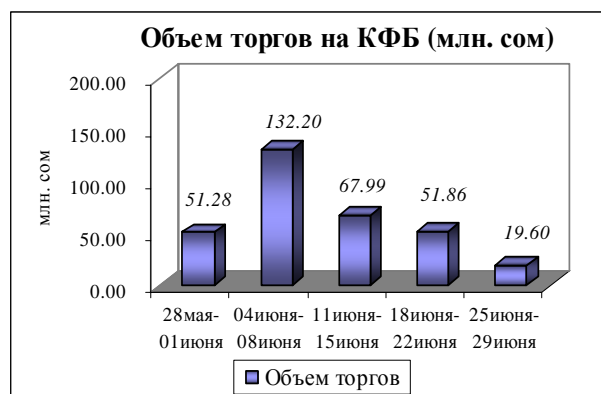
За рассматриваемую отчетную неделю в секторе листинга зарегистрировано 30 сделок на общую сумму 1,22 млн. сом. Из них зарегистрированы 5 сделок с ценными бумагами ОАО Кыргызтелеком на сумму 0,05 млн. сом с количеством акций 4 372 экземпляра, 25 сделок с ценными бумагами ОАО Кыргызпромстройбанк на сумму 1,17 млн. сом с количеством акций 2 336 экземпляров. В секторе нелистинговых компаний зарегистрированы 63 сделки на общую сумму 18,37 млн. сом с количеством акций 1 102 645 экземпляра.

Отраслевая структура объема торгов ценными бумагами за неделю с 25.06.07 г. по 29.06.07 г.

По итогам торгов за отчетную неделю наибольший объем торгов с ценными бумагами в разрезе сфер экономики сконцентрирован в промышленном секторе 93,52% (или 18,33 млн. сом) от общего объема торгов за отчетную неделю. Удельный вес объема торгов с ценными бумагами акционерных обществ сферы обслуживания и финансового сектора от общего объема торгов составил 0,51% (или 0,1 млн. сом) и 5,97% (или 1,17 млн. сом) соответственно. Всего за отчетный период зарегистрированы 93 сделки из них: промышленный сектор – 56 сделок, финансовый сектор – 25 сделок и сфера обслуживания – 12 сделок.

Региональная структура объема торгов с ценными бумагами за неделю с 25.06.07 г. по 29.06.07 г.

По итогам торгов за отчетную неделю наибольший объем торгов пришелся на сделки с ценными бумагами акционерных обществ расположенных в Жалалабатской области 75,36% (или 14,77 млн. сом) от общего объема торгов за отчетную неделю. По г. Бишкек объем торгов составил 24,59% (или 4,82 млн. сом) от общего объема торгов за отчетную неделю. Объем торгов с ценными бумагами по Иссык-Кульской и Чуйской областям составил 0,02% (или 0,003 млн. сом) и 0,03% (или 0,005 млн. сом) от общего объема торгов за текущую неделю соответственно. Всего за отчетную неделю зарегистрированы 93 сделки, из них: г. Бишкек – 84 сделки, Чуйская область – 1 сделка, Иссык-Кульская область – 4 сделки, и Жалалабатская область – 4 сделки.



Общая информация о торгах на ЗАО «КФБ» за июнь 2007 года.

По итогам торгов за июнь 2007 года на торговой площадке Кыргызской Фондовой Биржи зарегистрировано 375 сделок на общую сумму 298,57 млн. сом с ценными бумагами 59 эмитентов. В сравнении с аналогичным периодом прошлого 2006 года объем торгов увеличился на 172,22 млн. сом, где объем торгов с ценными бумагами составлял 126,35 млн. сом, количество зарегистрированных сделок увеличилось на 258 сделок (117 сделок в июне 2006 года). С ценными бумагами коммерческих банков за отчетный период зарегистрировано 18 сделок на 45,28 млн. сом с ценными бумагами 6 банков-эмитентов. За аналогичный отчетный период прошлого 2006 года, данный показатель также увеличился на 1,75 млн. сом, где объем торгов по банковскому сектору составлял 43,53 млн. сом. Колебания индекса (Индекс КФБ - совокупный показатель динамики цен листинговых компаний) в течение июня 2007 года совершались в диапазоне от 115,5665 до 123,8564 пункта. На 1 июня 2007 значение индекса составило 115,5665. Динамику индекса КФБ определили движения цен на акции ОАО Кыргызтелеком (минимальное значение цены в июне составило 11 сом, максимальное значение – 15 сом). По сравнению со значением индекса КФБ на начало июня 2006 года наблюдается увеличение индекса на 66,8% (69,2839 - индекс на 1 июня 2006 года).

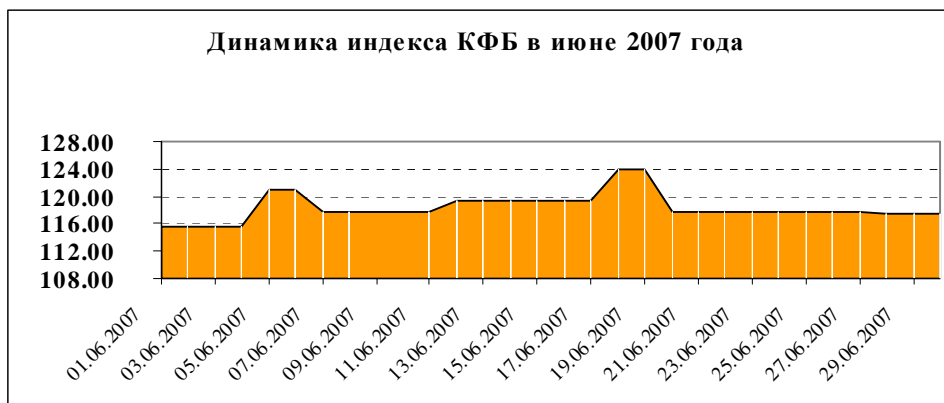
	Данные за июнь 2007	Данные за июнь 2006	Изменения	
Объем торгов (тыс. сом)	298 568,39	126 352,46	172 215,93	136,30
Первичный (тыс. сом)	40 691,14			
Вторичный (тыс. сом)	257 877,25	126 352,46	131 524,79	104,09
Листинг (тыс. сом)	39 473,10	57 054,75	-17 581,65	-30,82
Не листинг (тыс. сом)	259 095,28	69 297,71	189 797,57	273,89
Количество сделок	375	117	258	220,51

Первичный и вторичный рынок за июнь 2007 года.

На первичном рынке за отчетный период заключено 36 сделок с ценными бумагами 3 эмитентов. Объем размещения составил 40,69 млн. сом. Из них 31 сделка с ценными бумагами 7 выпуска ОАО КыргызКредитБанк на 26,88 млн. сом, 4 сделки с ценными бумагами 8 выпуска ОАО Дос-Кредобанк на 6,38 млн. сом и 1 сделка с ценными бумагами 7 выпуска ОАО Расчетно-сберегательная компания на 7,43 млн. сом. За аналогичный период прошлого 2006 года на первичном рынке сделок не зарегистрировано. На вторичном рынке объем торгов за рассматриваемый отчетный период достиг 257,88 млн. сом, по сравнению с аналогичным отчетным периодом 2006 года данный показатель увеличился на 131,53 млн. сом, где объем торгов в июне 2006г. составлял 126,35 млн. сом. Наибольший объем торгов на вторичном рынке (свыше 1 млн. сом) за июнь 2007 года составили сделки с ценными бумагами ОАО Innovation на 106,84 млн. сом (удельный вес данной сделки от объема торгов на вторичном рынке составил 41,43%).

Объем торгов в секторе листинга и нелистинга за июнь 2007 года.

В секторе Листинга за рассматриваемый период заключены 74 сделки на сумму 39,47 млн. сом с ценными бумагами 4 эмитентов. Из них с простыми акциями ОАО АзияУниверсалБанк заключены 3 сделки на сумму 10,48 млн. сом с количеством ценных бумаг 100 734 экземпляров. Цена за акцию составила 104,00 сом. С простыми акциями ОАО Кыргызпромстройбанк зарегистрированы 27 сделок на 1,24 млн. сом с количеством ценных бумаг 2 477 экземпляров (1 акция привилегированная и 2 476 акции простые). Цена за простую акцию составила 500,00 сом и акцию привилегированную составила 200 сом. С простыми акциями ОАО КыргызКредитБанк зарегистрирована 31 сделка на 26,88 млн. сом с количеством ценных бумаг 1 344 057 экземпляров. Цена за акцию составила 20,00 сом. С простыми акциями ОАО Кыргызтелеком заключено 13 сделок на 0,88 млн. сом с количеством ценных бумаг 65 120 экземпляров. Средняя цена акций ОАО Кыргызтелеком за июнь 2007 года составила 13,47 сом. По сравнению с аналогичным периодом прошлого 2006 года показатель объема торгов в секторе листинга уменьшился на 30,82%, объем торгов в секторе листинга за июнь 2006 года составлял 57,05 млн. сом. С ценными бумагами нелистинговых компаний зарегистрирована 301 сделка на общую сумму 259,1 млн. сом. По сравнению с аналогичным периодом 2006 года объем зарегистрированных сделок увеличился на 273,89%, в июне 2006 года составлял - 69,3 млн. сом.



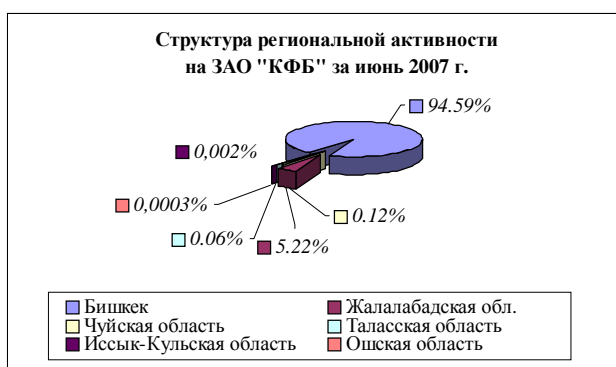
Обзор торгов на КФБ за июнь 2007г.

Отраслевая структура объема торгов ценными бумагами за июнь 2007 года.

В отчетном периоде 2007 года наибольший объем торгов в разрезе сфер экономики пришелся на сделки с ценными бумагами акционерных обществ сферы обслуживания 57,64 % (или 172,1 млн. сом) от общего объема торгов за отчетный период. Объем торгов с ценными бумагами промышленного сектора составил 24,7 % (или 73,75 млн. сом), и 17,65% (или 52,71 млн. сом) от общего объема торгов составили торги с ценными бумагами финансового сектора. Всего за отчетный период зарегистрировано 375 сделок из них: промышленный сектор – 235 сделок, финансовый сектор - 82 сделки и сфера обслуживания – 58 сделок.

Региональная структура объема торгов с ценными бумагами за июнь 2007 года.

За июнь 2007 года наибольший удельный вес торгов пришелся на ценные бумаги акционерных обществ, которые расположены в г. Бишкек 94,59% (или 282,42 млн. сом) от общего объема торгов за текущий период. Объем торгов с ценными бумагами Чуйской области составил 0,12% (или 0,37 млн. сом), по Жалалабадской области 5,22% (или 15,59 млн. сом), по Таласской области 0,06% (или 0,17 млн. сом), по Иссык-Кульской области 0,002% (или 0,005 млн. сом) и по Ошской области 0,0003% (или 0,0009 млн. сом) от общего объема торгов за отчетный период. Всего за отчетную неделю зарегистрировано 375 сделок, из них: г. Бишкек – 242 сделки, Чуйская область – 64 сделки, Иссык-Кульская область – 7 сделок, Жалалабадская область – 58 сделок, Ошская область – 2 сделки и Таласская область – 2 сделки.



Отчет по брокерским компаниям за июнь 2007 г.

№	Брокерская фирма	Объем торгов, Сом	Кол-во эмитентов участ-х в торгах	К-во ЦБ в шт.	К-во сделок
1	BNC Finance	30 455 545.60	19	1 567 568.00	135
2	SENTI	21 608 981.17	26	1 310 479.00	125
3	NIET ARAKET	49 104 671.50	17	72 129.00	64
4	AALAM	76 626 498.40	17	141 409.00	29
5	CHUINVEST				
6	ASKO	2 906.25	1	465.00	1
7	KAZINVEST	6 558 200.00	2	6 974.00	8
8	ARABEL				
9	MASTERFIBER	21 180.00	3	295.00	3
10	INVESTRESURS				
11	BBB				
12	FINANBROKER	106 835 000.00	1	1 290 000.00	11
13	GLOBALFINANCE				
14	EASTCAPITAL	7 437 161.00	2	15 511.00	3
15	ATOFINANCE				
16	KLS Securities				
	Объем торгов за период	298 568 385.12			
	к-во сделок:				375
	к-во ц.б.			4 394 055.00	
	рыночные сделки	81 758.80		10 775.00	4

Государственные казначейские векселя

На 29.06.07г. объем ГКВ в обращении составил 1 605,58 млн. сомов. Из них 349,01 млн. сомов приходится на ГКВ-12; 213,83 млн. сомов на ГКВ-6; 75,73 млн. сомов – на ГКВ-3, на ГКВ-18 – 537,57 млн. сомов и 429,44 млн. сомов на ГКВ-24. Как можно увидеть из графика - наибольший удельный вес в структуре объема по-прежнему занимают ГКВ с более длительным сроком погашения ГКВ-12, ГКВ-18, ГКВ-24.

Общий объем ГКВ в обращении по сравнению с данными на 22.06.07 г. увеличился на 20,9 млн. сомов. Данное изменение произошло за счет увеличения в обращении ГКВ-24 на 5,0 млн. сомов, ГКВ-18 на 2,0 млн. сомов, ГКВ-12 на 7,9 млн. сомов, ГКВ-6 на 8,0 млн. сомов и уменьшении в обращении ГКВ-3 на 2,0 млн. сомов.

Первичный рынок ГКВ

На прошедшем 28.06.07г. аукционе ГКВ наблюдалось небольшое падение доходности по сравнению с предыдущим аукционом по ГКВ-18, их доходность упала на 0,03 % и составила 8,14 % годовых, а доходность ГКВ-6 и ГКВ-24 возросла на 0,07 % и составила 0,11 % и составила по ГКВ-6 - 4,95%, по ГКВ-24 – 10,01 % годовых соответственно. По остальным видам ГКВ доходность осталась на уровне предыдущего аукциона 4,8 % годовых по ГКВ-3 и 5,61 % годовых по ГКВ-12.

Вторичный рынок ГКВ

Общий объем сделок на вторичном рынке за период с 25 по 29 июня 2007г. составил 316,89 млн. сомов, что на 64,74 млн. сом меньше по сравнению с данными за предыдущую неделю, где объем торгов на вторичном рынке составлял 381,63 млн. сом. На вторичном рынке на отчетной неделе сделки проводились со всеми видами ГКВ. Общий объем сделок за отчетную неделю составил: по ГКВ-3 – 10,0 млн. сом, по ГКВ-6 – 50,74 млн. сом, по ГКВ-12 – 105,89 млн. сом, по ГКВ-18 – 132,83 млн. сом и по ГКВ-24 – 17,42 млн. сом. Наибольший удельный вес сделок пришелся на сделки с ГКВ-18 – 41,92 % от общего объема сделок за период.

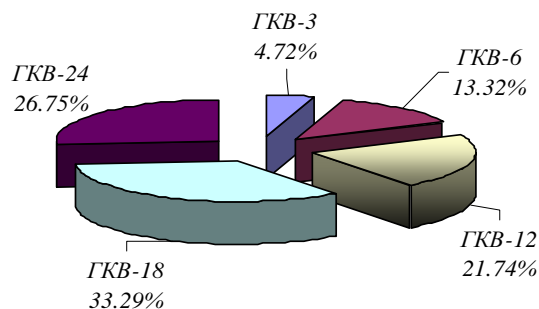
Валютные торги

Общий объем валютных торгов за период с 25 по 29 июня 2007г. составил 15 180 тыс. долл. США, что на 180 тыс. долл. больше по сравнению с данными за предыдущую неделю, где объем валютных торгов составлял 15 000 тыс. долл. Объем межбанковских валютных сделок за исследуемый период составил – 7 330 тыс. долл. США, что составило 48,29 % от общего объема валютных торгов периода. Напомним, что на предыдущей неделе данный показатель составлял 3 050 тыс. долл. США (20,33 % от общего объема торгов). Наибольшее значение на отчетной неделе средневзвешенный курс доллара США принимал 25.06.07г. 1\$=37,9506.

Межбанковский рынок кредитных ресурсов

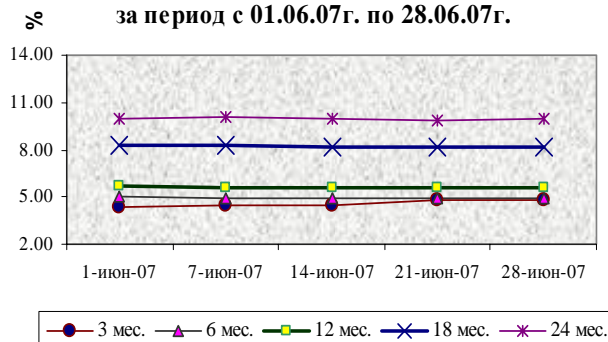
За период с 25 по 29 июня 2007 г. на межбанковском рынке кредитных ресурсов сделок не проводилось

Структура объема ГКВ в обращении на 29.06.07г.

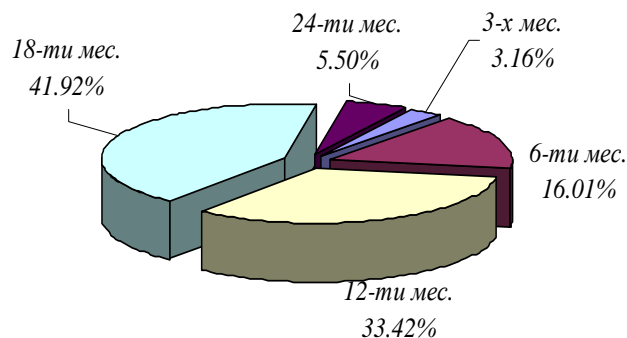


Динамика доходности ГКВ

за период с 01.06.07г. по 28.06.07г.

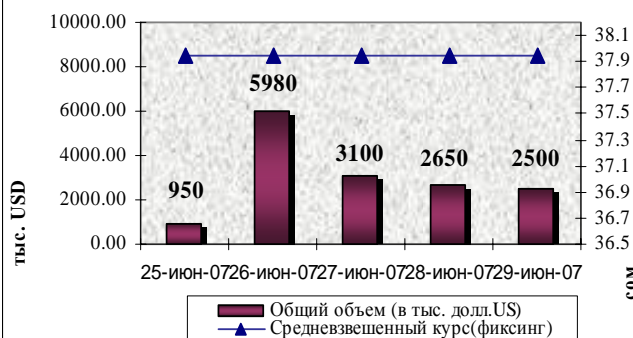


Структура вторичного рынка ГКВ за период с 25.06.07г. по 29.06.07г.



Валютные торги (USD)

за период с 25.06.07г. по 29.06.07г.



События международных фондовых рынков

Казахстанская фондовая биржа

по материалам сайта www.kase.kz

Обзор торгов с 21 по 27 июня 2007г.

Рынок акций. Сектор первичного рынка. В данном секторе на Казахстанской фондовой бирже (KASE) в течение анализируемого периода сделок заключено не было. Торги по размещению акций не проводились. **Сектор вторичного рынка (купли-продажи).** За исследуемый период на KASE в данном секторе с долевыми инструментами заключено 695 сделки на сумму \$1 315 520,2 тыс. или 161 556,0 млн. тенге. По сравнению с предыдущим периодом (14 - 20 июня, 522 сделки, \$243 401,7 тыс. или 29 786,0 млн. тенге) оборот вырос в 5,4 раза. В анализируемом периоде на KASE 4,8% операций в количественном выражении и 3,7% в объемном были договорными (прямыми). В предыдущем периоде данные показатели составили 3,6% и 5,4%. Столь значительный рост биржевого оборота акций на неделе был связан с публикацией намерения АО "Альянс Банк" провести глобальное предложение своих акций в форме ГДР на LSE. В день публикации пресс-релиза общий оборот торгов с акциями на KASE достиг \$700,4 млн. (в том числе на открытом рынке – 689,3 млн.), из них с ASBN – \$644,4 млн. Соответствующие показатели следующего дня чуть меньше, но тоже впечатляют: \$535,4 млн.; \$503,3 млн.; \$378,4 млн. Всего же по данному инструменту в течение анализируемой недели было заключено 63 сделки на сумму \$1 022,9 млн., что составляет 83% от всего биржевого оборота рынка акций. Всего в сделках анализируемого периода с акциями на KASE участвовало (в скобках приводятся сопоставимые показатели предыдущего периода) 41 (38) член KASE. В сделки были вовлечены акции 35 (32) наименований. При этом 0,8% (1,1%) брутто-оборота рынка – 0,1% (0,8%) по операциям покупки и 1,5% (1,3%) по операциям продажи контролировали "пенсioenщики". Через счета депо, зарегистрированных на физических лиц, за неделю прошло 48,1% (18,6%) биржевого брутто-оборота акций – 85,9% (2,6%) по операциям покупки и 10,3% (34,5%) по операциям продажи. **Рынок корпоративных облигаций. Сектор первичного рынка.** В данном секторе на KASE в течение анализируемого периода сделок заключено не было. Торги по размещению корпоративных облигаций не проводились. **Сектор вторичного рынка (купли-продажи).** Всего за исследуемый период в секторе купли-продажи корпоративных облигаций на KASE заключено 35 сделок на сумму \$116 398,4 тыс. или 14 114,5 млн. тенге. По сравнению с предыдущим периодом (14 - 20 июня, 37 сделки, \$45 544,8 тыс. или 5 583,5 млн. тенге) оборот сектора снизился в 2,6 раза. В текущем периоде, как и в предыдущем, договорных (прямых) сделок на KASE с корпоративными облигациями заключено не было. В сделках анализируемого периода на KASE участвовало 16 (16) членов KASE по облигациям 20 (22) наименований. При этом 2,7% (0,3%) брутто-оборота – 5,4% (0%) по операциям покупки и 0,01% (0,6%) – продажи прошло по счетам субъектов пенсионного рынка. Через счета депо, зарегистрированных на физических лиц, за неделю прошло 0,8% (5,2%) биржевого брутто-оборота корпоративных облигаций – 0,02% (4,7%) по операциям покупки и 1,5% (5,6%) по операциям продажи. **Рынок государственных ценных бумаг. Сектор первичного рынка.** 25 июня в торговой системе KASE методом специализированных торгов был проведен повторный аукцион по размещению государственных долгосрочных индексированных казначейских обязательств Министерства финансов Республики Казахстан МУИКАМ-72 первого выпуска, на которых Министерство финансов планировало по "грязной" цене разместить 15,0 млн. облигаций. Заявки на участие в торгах подавались закрытым способом при ограничении по неконкурентным ордерам в размере 30%. В торгах приняли участие 2 первичных дилера. Инвесторы подали 35 лимитированных заявок, из которых к истечению времени подтверждения заявок активными остались 25 ордеров. По итогам торга эмитент провел отсечение по цене 99,0700% (8,30% годовых) и удовлетворил заявки на покупку 326 000 облигаций на сумму 326 131 900,00 тенге. Все сделки были исполнены. **Сектор вторичного рынка (купли-продажи).** За исследуемый период суммарный объем 33 заключенных на KASE сделок с ГЦБ достиг 31 248,0 млн. тенге (\$256,3 млн.). В предыдущем периоде (14 - 20 июня) биржевой оборот здесь составил всего 7 118,1 млн. тенге или \$58,0 млн. при 9 сделках. Доля биржевого оборота в общем объеме казахстанского вторичного рынка ГЦБ по сопоставимым операциям купли-продажи в анализируемом периоде не превысила 24,7%, тогда как в предшествующем она достигала 35,2%.

Российская Торговая Система

по материалам сайта www.rts.ru

Итоги группы РТС за июнь 2007г.

Классический рынок РТС. В июне 2007 года полный объем торгов с учетом адресных и безадресных сделок на Классическом рынке акций составил 1 031,84 млн. долларов. Всего за период с 1 по 29 июня было заключено 4 577 сделок. Индекс РТС вырос по сравнению с концом мая на 6,59% и достиг на закрытие торговой сессии 29 июня 1897,70 пункта против 1780,33 пункта на конец предыдущего месяца. За это же время индекс акций "второго эшелона" – Индекс РТС-2 вырос на 4,03% до 2065,33 пункта против 1985,34 пункта на конец апреля. Лидерами повышения прошедшего месяца стали обыкновенные акции ОАО «Русия Петролеум» (+146,91%), ОАО «Новоросцемент» (+37,50%) и ОАО «КАМАЗ» (+35,78%). Лидеры понижения в июне 2007 года – обыкновенные акции ОАО «ЮКОС» (-24,29%), ОАО «Московская объединенная электросетевая компания» (-14,40%) и ОАО «Уфаоргсинтез» (-12,06%). **Биржевой рынок.** По итогам июня 2007 года объем торгов на Биржевом рынке ОАО "Фондовая биржа "Российская Торговая Система" (ОАО "РТС") составил 677,6 млн. рублей. При этом объем торгов акциями "второго эшелона" составил 447,89 млн. рублей. На них пришлось 66,1% в суммарном объеме торгов. Число сделок за июнь на Биржевом рынке составило 6 146. Участники совершали операции с 185 ценными бумагами. Из акций "второго эшелона" наибольший объем торгов пришелся на следующие ценные бумаги: обыкновенные акции ОАО «Свердловэнергообит» (6,64%), ОАО «Зейская ГЭС» (6,18%) и ОАО «НЛМК» (5,93%). Лидерами повышения прошедшего месяца стали обыкновенные акции ОАО «Автоваз» (+45,28%), ОАО «Уралкалий» (+33,31%) и ОАО «ОГК-4» (+29,22%). Лидеры понижения в июне 2007 года – обыкновенные акции ОАО «Свердловэнергообит» (-38,57%), привилегированные акции ОАО «Удмуртнефть» (-33,33%) и обыкновенные акции ОАО «ЮКОС» (-26,32%). В июне 2007 года первую позицию по объему торгов по-прежнему занимает ЗАО ИК «Тройка Диалог», на вторую строчку поднялся Сбербанк России, г. Санкт-Петербург, а третье место у ООО «Атон». **Рынок FORTS.** По итогам торгов с 1 по 29 июня 2007 года объем торгов на срочном рынке РТС – FORTS составил 471,67 млрд. рублей или 11,55 млн. контрактов. Совокупный объем открытых позиций по состоянию на конец месяца в денежном выражении составил 128 млрд. рублей или 3,5 млн. контрактов. **RTS Board.** С 1 по 29 июня 2007 года суммарный объем торгов по зарегистрированным в системе RTS Board сделкам составил 53,13 млн. долларов США. Наибольший объем торгов пришелся на обыкновенные акции ОАО ХК Сибирский цемент (37,19%), ОАО «Промстройбанк» (9,21%), ОАО «ТНК-ВР Холдинг» (6,97%). В июне участники заключили 1031 сделку. Лидерами по объему торгов в RTS Board по итогам месяца стали, ЗАО «Ю Би Эс Секьюритиз», ЗАО ИК «Тройка Диалог», ЗАО «Объединенная финансовая