



Финансовый рынок. КГ

ЕЖЕНЕДЕЛЬНЫЙ ИНФОРМАЦИОННО - АНАЛИТИЧЕСКИЙ ОБЗОР

№ 45
 09 июля 2007г.

Кыргызская Республика, г. Бишкек, 720010, ул. Московская, 172, тел.: (312) 66 50 59, факс: (312) 661595, сайт: www.kse.kg

Новости финансового рынка

09.07.2007 За неделю с 02 по 06 июля 2007 года на торговой площадке ЗАО «Кыргызская фондовая биржа» зарегистрировано 98 сделок на общую сумму 25,92 млн. сом с ценными бумагами 32 эмитентов. На вторичном рынке ГКВ общий объем сделок за период с 02 по 06 июля 2007 года составил 187,87 млн. сомов. Объем ГКВ в обращении на 06.07.2007г. составил 1 634,2 млн. сомов.

06.07.2007 С 25 июня по 5 июля 2007 года в Национальном банке Кыргызской Республики находилась миссия Международного валютного фонда по технической помощи из Департамента денежно-кредитной политики и рынков капитала. В период пребывания техническая миссия МВФ провела встречи с руководством и отдельными структурными подразделениями НБКР, а также провела переговоры в Министерстве финансов, ЗАО "Кыргызская фондовая биржа", ЗАО "Центральный депозитарий", в Государственном агентстве по финансовому надзору и отчетности и в ряде коммерческих банков Кыргызской Республики. В ходе работы миссии были обсуждены вопросы денежно-кредитной политики в республике; проведен обзор монетарных инструментов, используемых Национальным банком, затронуты аспекты совершенствования статистических баз данных. (www.nbkr.kg)

04.07.2007 04 июля 2007 года Национальный банк Кыргызской Республики провел аукционы обратных РЕПО с ГКВу на срок 21 день (количество участников - 1, общий объем полученных заявок - 15,0 млн. сом, общий объем удовлетворенных заявок - 15,0 млн. сом, средневзвешенная ставка по удовлетворенным заявкам - 3,55 %); 42 дня (количество участников - 1, общий объем полученных заявок - 101,0 млн. сом, общий объем удовлетворенных заявок - 101,0 млн. сом, средневзвешенная ставка по удовлетворенным заявкам - 3,88%). Аукцион обратного РЕПО с ГКВу на срок 63 дня признан несостоявшимся ввиду отсутствия участников. (www.nbkr.kg)

Лидеры по объему торгов на ЗАО "КФБ" за неделю с 02.07.2007г. по 06.07.2007г.

№	Брокерская компания	К-во сделок	Объем торгов	Удельный вес, в %
1	ОсОО ФК Сенти	19	14 094 626.08	54.38%
2	ОАО ОКБ Аалам	15	7 226 799.88	27.88%
3	ОсОО Казинвест	12	3 655 030.00	14.10%
4	ОсОО BNC Finance	33	692 322.54	2.67%
5	ОсОО Ист Капитал Менеджмент	2	82 518.00	0.32%
6	ОсОО ФИК Аско	8	33 071.00	0.13%
7	ОсОО ФКК Ато-Финанс	2	24 444.00	0.09%
	Всего	98	25 917 329.00	

Индекс КФБ на 06.07.07г.
120,3119

По сравнению с предыдущим значением значение индекса изменилось на 2,73 пункта

Основные параметры аукциона ГКВ, состоявшегося 05 июля 2007г.

	3-мес.		Изменение*
	Значение		
Спрос (тыс. сом)	3 750	-3 250	-46,43%
Продажа (тыс. сом)	2 000	-4 000	-66,67%
Доходность срвз(%)	4,60	-0,20	-4,17%
6 мес.			
Спрос (тыс. сом)	18 928	6 858	56,82%
Продажа (тыс. сом)	10 000	-1 000	-9,09%
Доходность срвз(%)	4,93	-0,02	-0,40 %
12 мес.			
Спрос (тыс. сом)	16 347	-7 743	-32,14%
Продажа (тыс. сом)	11 000	1 000	10,00%
Доходность срвз(%)	5,60	-0,01	-0,18%
18 мес.			
Спрос (тыс. сом)	9 950	-13 250	-57,11%
Продажа (тыс. сом)	7 000	0	0,00 %
Доходность срвз(%)	8,09	-0,05	-0,61 %
24 мес.			
Спрос (тыс. сом)	6 610	-5 750	-46,52 %
Продажа (тыс. сом)	5 000	0	0,00 %
Доходность срвз(%)	10,00	-0,01	-0,10%

* изменение по сравнению с прошлым аукционом

Учетный курс кыргызского сома с 07.07.07г. по 13.07.07г.

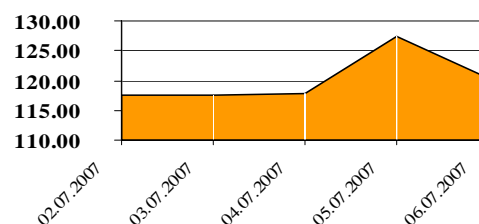
	Значение	Изменение*	
		сом	%
USD	37,9502	0,0001	0,0003
Евро	51,6009	0,5428	1,06
Рубль	1,4749	0,0049	0,33
Тенге	0,3115	0,0012	0,39

* изменение по сравнению с предыдущим учетным курсом.

Учетная ставка НБКР с 03.07.07г. 3,92 %

По сравнению с предыдущим значением учетная ставка повысилась на 1.06 %

Индекс КФБ за неделю с 02.07.07г. по 06.07.07г.



Торги финансовыми инструментами на ЗАО «КФБ»

Общая информация о торгах на ЗАО «КФБ» за неделю с 02.07.07 г. по 06.07.07 г.

По итогам недельных торгов на торговой площадке ЗАО «Кыргызская Фондовая Биржа» зарегистрировано 98 сделок на общую сумму 25,92 млн. сом с ценными бумагами 32 эмитентов. За неделю с ценными бумагами коммерческих банков зарегистрировано 17 сделок на сумму 3,78 млн. сом с количеством акций 5 959 экземпляров. Из них заключены 1 сделка с ценными бумагами ОАО Кыргызкредитбанк на сумму 0,04 млн. сом с количеством акций 1 452 экземпляра, 4 сделки с ценными бумагами ОАО Кыргызпромстройбанк на сумму 0,09 млн. сом с количеством акций 184 (1 привилегированная акция и 183 простые акции) экземпляра, 2 сделки с ценными бумагами ОАО Дос-Кредобанк на сумму 3,62 млн. сом с количеством акций 3 620 экземпляров и 10 сделок с ценными бумагами ОАО ИБ Иссык-Куль на сумму 0,03 млн. сом с количеством акций 703 экземпляра. В течение недели значение индекса изменилось на 2,73 пункта. Это было связано с изменениями цены на акции ОАО Кыргызтелеком. На 6 июля 2007 года индекс составил 120,3119.

	Данные за неделю с		Изменения	
	02.07.07 по 06.07.07	25.06.07 по 29.06.07		
Объем торгов (тыс. сом)	25 917,33	19 597,55	6 319,78	32,25
Первичный (тыс. сом)	3 620,00			
Вторичный (тыс. сом)	22 297,33	19 597,55	2 699,78	13,78
Листинг (тыс. сом)	228,95	1 224,53	-995,58	-81,30
Не листинг (тыс. сом)	25 688,38	18 373,02	7 315,36	39,82
Количество сделок	98	93	5	5,38

Первичный и вторичный рынок за неделю с 02.07.07 г. по 06.07.07 г.

На первичном рынке за отчетную неделю зарегистрированы 2 сделки с ценными бумагами ОАО Дос-Кредобанк на сумму 3,62 млн. сом. На вторичном рынке за неделю заключено 96 сделок на сумму 22,3 млн. сом. Наибольший объем торгов за отчетную неделю на вторичном рынке составили сделки с ценными бумагами ОАО Шахта-Жыргалан, акция простая на сумму 12 млн. сом, где удельный вес данных сделок составил 53,81% от общего объема торгов на вторичном рынке за рассматриваемый период.

Объем торгов в секторе листинга и нелистинга за неделю с 02.07.07 г. по 06.07.07 г.

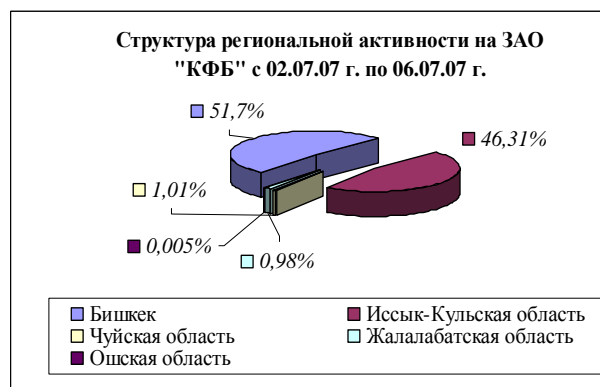
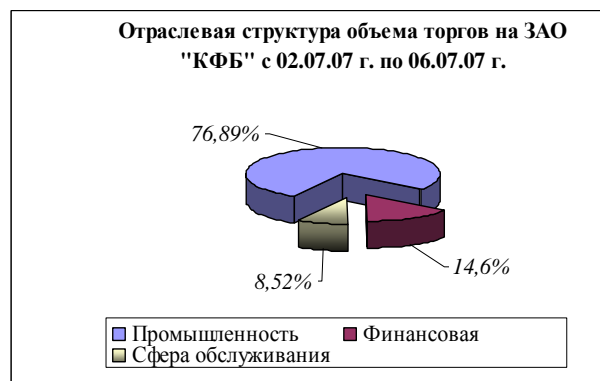
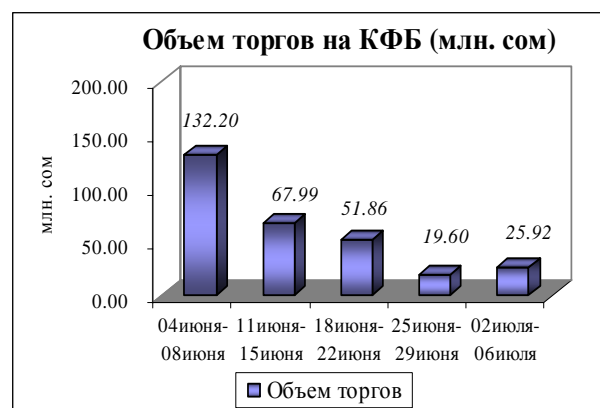
За рассматриваемую отчетную неделю в секторе листинга зарегистрировано 8 сделок на сумму 0,23 млн. сом. Из них зарегистрированы 1 сделка с ценными бумагами ОАО Кыргызкредитбанк на сумму 0,04 млн. сом с количеством акций 1 452 экземпляра, 3 сделки с ценными бумагами ОАО Кыргызтелеком на сумму 0,1 млн. сом с количеством акций 6 495 экземпляров, 4 сделки с ценными бумагами ОАО Кыргызпромстройбанк на сумму 0,09 млн. сом с количеством акций 184 экземпляра (1 привилегированная акция и 183 акции простые). В секторе нелистинговых компаний зарегистрировано 90 сделок на общую сумму 25,69 млн. сом с количеством акций 560 693 экземпляра.

Отраслевая структура объема торгов ценными бумагами за неделю с 02.07.07 г. по 06.07.07 г.

По итогам торгов за отчетную неделю наибольший объем торгов с ценными бумагами в разрезе сфер экономики сконцентрирован в промышленном секторе 76,89% (или 19,93 млн. сом) от общего объема торгов за отчетную неделю. Удельный вес объема торгов с ценными бумагами в сфере обслуживания и финансового сектора от общего объема торгов составил 8,52% (или 2,21 млн. сом) и 14,6% (или 3,78 млн. сом) соответственно. Всего за отчетный период зарегистрировано 98 сделок из них: промышленный сектор – 71 сделка, финансовый сектор – 17 сделок и сфера обслуживания – 10 сделок.

Региональная структура объема торгов с ценными бумагами за неделю с 02.07.07 г. по 06.07.07 г.

По итогам торгов за отчетную неделю наибольший объем торгов пришелся на сделки с ценными бумагами акционерных обществ расположенных в г. Бишкек 51,7% (или 13,4 млн. сом) от общего объема торгов за отчетную неделю. По Жалалабатской области объем торгов составил 0,98% (или 0,25 млн. сом) от общего объема торгов за отчетную неделю. Объем торгов с ценными бумагами по Иссык-Кульской и Чуйской областям составил 46,31% (или 12 млн. сом) и 1,01% (или 0,26 млн. сом) от общего объема торгов за текущую неделю соответственно. По Ошской области объем торгов составил 0,005% (или 0,001 млн. сом) от общего объема торгов за текущую неделю. Всего за отчетную неделю зарегистрировано 98 сделок, из них: г. Бишкек – 70 сделок, Чуйская область – 12 сделок, Иссык-Кульская область – 8 сделок, Жалалабатская область – 6 сделок и Ошская область – 2 сделки.



По состоянию на 1 июля 2007 года в Котировальном листе ЗАО «Кыргызская Фондовая Биржа» состоят ценные бумаги 10 эмитентов:

- в категории «А»: простые акции ОАО «Кыргызтелеком», ОАО «Азия Универсал Банк», ОАО АТФБанк-Кыргызстан» и ОАО "Майлуу-Суйский электроламповый завод".
- в категории «В»: акции простые и привилегированные ОАО «Кыргызпромстройбанк», акции простые «Кыргызкредит Банк» и ОАО РК «Аманбанк».
- в категории «С»: акции простые ОАО «Нур» (г. Жалалабад), ОАО «Besser-Центральная Азия» и ОАО «ЦУМ-Холдинг».

Обзор торгов листинговых компаний за июнь 2007 года.

За июнь 2007 года общий объем торгов в секторе листинговых ценных бумаг составил 39,47 млн. сом (что составляет 13,22% от общего объема торгов (298,57 млн. сом заключенных на КФБ за июнь 2007 года), в сравнении с аналогичным периодом прошлого 2006 года данный показатель уменьшился на 30,82%, где объем торгов в секторе листинговых компаний составлял 57,05 млн. сом. За рассматриваемый отчетный период было заключены 74 сделки с листинговыми ценными бумагами 4 компаний (где удельный вес составил 19,73% от общего количества сделок (375 сделок) заключенных на КФБ за июнь 2007 года).

В категории «А» Котировального листа КФБ находятся ценные бумаги 4 эмитентов. С ценными бумагами листинговых компаний категории «А» заключено 16 сделок на общую сумму 11,36 млн. сом.

С простыми акциями **ОАО Азия Универсал Банк** заключены 3 сделки с количеством ценных бумаг 100 734 экземпляров на общую сумму 10,48 млн. сом. Цена за акцию составила 104,00 сом.

С простыми акциями **ОАО Кыргызтелеком** заключено 13 сделок с количеством ценных бумаг 65 120 экземпляров на общую сумму 0,88 млн. сом. За рассматриваемый период цена колебалась в пределах от 11 сом до 15 сом за акцию. Средняя цена за июнь 2007 года составила 13,47 сом.

С простыми акциями **ОАО Майлуу-Суйский электроламповый завод, ОАО АТФБанк-Кыргызстан** сделок за июнь 2007 года не зарегистрировано.

В категории «В» находятся ценные бумаги 3 эмитентов. С ценными бумагами в данной категории заключено 58 сделок на общую сумму 28,12 млн. сом.

С простыми акциями **ОАО Кыргызкредит Банк** заключена 31 сделка с количеством ценных бумаг 1 344 057 на сумму 26,88 млн. сом.

С простыми акциями **ОАО Кыргызпромстройбанк** зарегистрировано 27 сделок с количеством ценных бумаг 2 477 экземпляров (1 акция привилегированная и 2 476 акции простые) на общую сумму 1,24 млн. сом. Цена за простую акцию составила 500,00 сом и акцию привилегированную – 200 сом.

С простыми акциями **ОАО РК Аманбанк** сделок за рассматриваемый период не зарегистрировано.

В категории «С» находятся ценные бумаги 3 эмитентов. С ценными бумагами в данной категории сделок не зарегистрировано.

Капитализация

Капитализация – сумма рыночной стоимости компаний, включенных в расчет индекса биржи, прошедших процедуру листинга на Бирже

Индекс КФБ - совокупный показатель динамики цен листинговых компаний.

Колебания индекса в течение июня 2007 года совершались в диапазоне от 115,5665 до 123,8564 пункта. Капитализация рынка на конец отчетного периода составила 4 084,18 млн. сом, значение индекса 117,5753. Динамику индекса КФБ определили движения цен на акции такой компании как ОАО Кыргызтелеком. По сравнению со значением рыночной капитализации и индекса КФБ за отчетный период 2006 года наблюдается увеличение индекса в 1,5 раза (78,8711 индекс на конец июня 2006 года) и капитализации в 1,4 раза (2 946,02 млн. сом капитализация на конец июня 2006 года).

Доля первичного рынка с ценными бумагами листинговых компаний

Среди эмитентов листинговых компаний на первичном рынке за июнь 2007 года зарегистрирована 31 сделка на сумму 26,88 млн. сом простыми акциями 7 выпуска ОАО КыргызКредитБанк. Где удельный вес объема торгов на первичном рынке с ценными бумагами листинговых компаний составил 9% от общего объема торгов заключенных на КФБ за июнь 2007 г. (298,57 млн. сом) и 68,1 % от общего объема торгов за июнь 2007 года в секторе Листинг (39,47 млн. сом).

Государственные казначейские векселя

На 06.07.07г. объем ГКВ в обращении составил 1 634,2 млн. сомов. Из них 358,18 млн. сомов приходится на ГКВ-12; 224,83 млн. сомов на ГКВ-6; 77,69 млн. сомов – на ГКВ-3, на ГКВ-18 – 539,07 млн. сомов и 434,44 млн. сомов на ГКВ-24. Как можно увидеть из графика - наибольший удельный вес в структуре объема по-прежнему занимают ГКВ с более длительным сроком погашения ГКВ-12, ГКВ-18, ГКВ-24.

Общий объем ГКВ в обращении по сравнению с данными на 29.06.07 г. увеличился на 28,62 млн. сомов. Данное изменение произошло за счет увеличения в обращении ГКВ-24 на 5,0 млн. сомов, ГКВ-18 на 1,5 млн. сомов, ГКВ-12 на 9,17 млн. сомов, ГКВ-6 на 11,0 млн. сомов и ГКВ-3 на 1,95 млн. сомов.

Первичный рынок ГКВ

На прошедшем 05.07.07г. аукционе ГКВ наблюдалось небольшое падение доходности по сравнению с предыдущим аукционом по все видам ГКВ. Наибольшее по ГКВ-3, доходность по ним упала на 0,2% и составила 4,6 % годовых. Доходность по ГКВ-6 упала на 0,02 % и составила 4,93 % годовых, по ГКВ-12 упала на 0,01% и составила 5,6 % годовых, по ГКВ-18 на 0,05% и составила 8,09 % годовых и по ГКВ-24 упала на 0,01% и составила 10,0% годовых.

Вторичный рынок ГКВ

Общий объем сделок на вторичном рынке за период с 02 по 06 июля 2007г. составил 187,87 млн. сомов, что на 129,01 млн. сом меньше по сравнению с данными за предыдущую неделю, где объем торгов на вторичном рынке составлял 316,88 млн. сом. На вторичном рынке на отчетной неделе сделки проводились со всеми видами ГКВ, кроме ГКВ-24. Общий объем сделок за отчетную неделю составил: по ГКВ-3 – 15,0 млн. сом, по ГКВ-6 – 40,6 млн. сом, по ГКВ-12 – 112,95 млн. сом и по ГКВ-18 – 19,32. Наибольший удельный вес сделок пришелся на сделки с ГКВ-12 – 60,12 % от общего объема сделок за период.

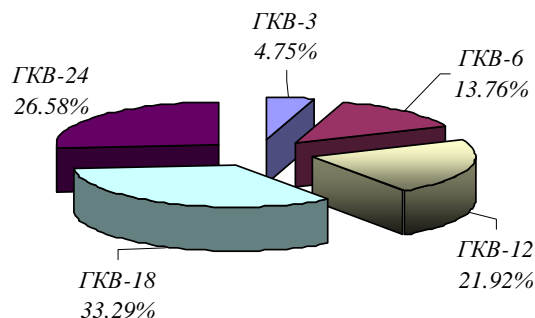
Валютные торги

Общий объем валютных торгов за период с 02 по 06 июля 2007г. составил 10 870 тыс. долл. США, что на 4 310 тыс. долл. меньше по сравнению с данными за предыдущую неделю, где объем валютных торгов составлял 15 180 тыс. долл. Объем межбанковских валютных сделок за исследуемый период составил – 5 520 тыс. долл. США, что составило 50,78 % от общего объема валютных торгов периода. Напомним, что на предыдущей неделе данный показатель составлял 7 330 тыс. долл. США (48,29 % от общего объема торгов). Наибольшее значение на отчетной неделе средневзвешенный курс доллара США принимал 04.07.07г. 1\$=37,9502.

Межбанковский рынок кредитных ресурсов

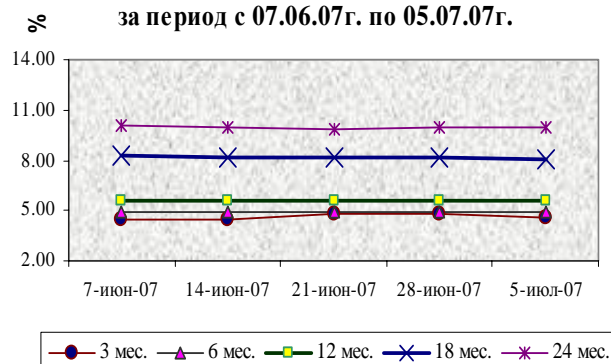
За период с 29 июня по 05 июля 2007 г. на межбанковском рынке кредитных ресурсов сделки заключались со всеми видами ресурсов. Объем РЕПО сделок составил 65,56 млн. сом, а средняя процентная ставка по сделкам за период 2,4 % годовых, средний срок 4,0 дня. Объем кредитных сделок в национальной валюте составил 26,0 млн. сом, а средняя процентная ставка по сделкам за период 2,4 % годовых, средний срок 4,0 дня. Объем кредитных сделок в иностранной валюте между резидентами КР составил 75,90 млн. сом, а средняя процентная ставка по сделкам за период 4,87 % годовых, средний срок 5,5 дней. Объем кредитных сделок в иностранной валюте между нерезидентами КР составил 2338,57 млн. сом, а средняя процентная ставка по сделкам за период 4,12 % годовых, средний срок 4,13 дней.

Структура объема ГКВ в обращении на 06.07.07г.

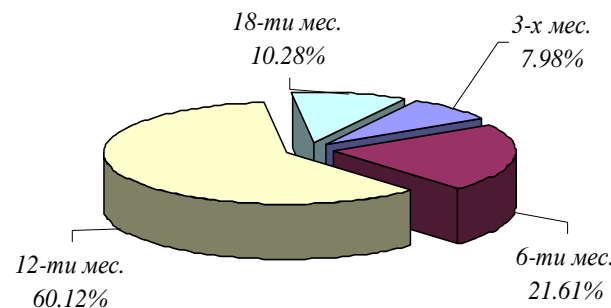


Динамика доходности ГКВ

за период с 07.06.07г. по 05.07.07г.

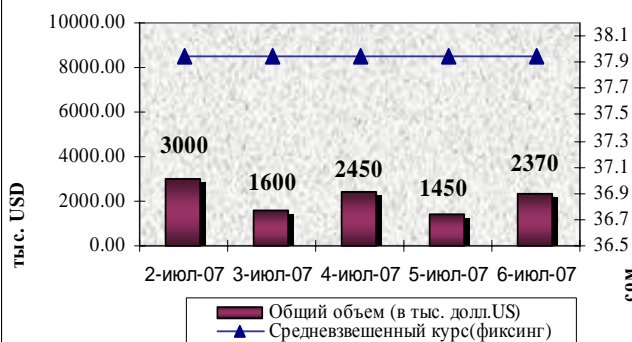


Структура вторичного рынка ГКВ за период с 02.07.07г. по 06.07.07г.



Валютные торги (USD)

за период с 02.07.07г. по 06.07.07г.



События международных фондовых рынков

Казахстанская фондовая биржа

по материалам сайта www.kase.kz

Обзор торгов с 28 июня по 04 июля 2007г.

Рынок акций. Сектор первичного рынка. В данном секторе на Казахстанской фондовой бирже (KASE) в течение анализируемого периода сделок заключено не было. Торги по размещению акций не проводились. **Сектор вторичного рынка (купли-продажи).** За исследуемый период на KASE в данном секторе с долевыми инструментами заключено 397 сделок на сумму \$1 157 708,3 тыс. или 141 114,3 млн. тенге. По сравнению с предыдущим периодом (21 - 27 июня, 695 сделки, \$1 315 520,2 тыс. или 161 556,0 млн. тенге) оборот снизился на 12,2%. В анализируемом периоде на KASE 5,8% операций в количественном выражении и 1,0% в объемном были договорными (прямыми). В предыдущем периоде данные показатели составили 4,8% и 3,7%. Столь значительный оборот рынка акций KASE вторую неделю подряд связан с проведением серий крупных сделок с акциями АО "Альянс Банк" (ASBN). Напомним, что на прошлой неделе день публикации сообщения о намерении этого банка провести глобальное размещение своих простых акций в виде ГДР на LSE объем сделок с ASBN на KASE достиг \$644,4 млн., а вместе со следующим днем превысил миллиард долларов. Всего в сделках анализируемого периода с акциями на KASE участвовало (в скобках приводятся сопоставимые показатели предыдущего периода) 40 (41) членов KASE. В сделки были вовлечены акции 38 (35) наименований. При этом 0,4% (0,8%) брутто-оборота рынка – 0,1% (0,1%) по операциям покупки и 1,7% (1,5%) по операциям продажи контролировали "пенсioenщики". Через счета депо, зарегистрированные на физических лиц, за неделю прошло 47,7% (48,1%) биржевого брутто-оборота акций – 0,8% (85,9%) по операциям покупки и 94,5% (10,3%) по операциям продажи. **Рынок корпоративных облигаций. Сектор первичного рынка.** В данном секторе на KASE в течение анализируемого периода сделок заключено не было. Торги по размещению корпоративных облигаций не проводились. **Сектор вторичного рынка (купли-продажи).** Всего за исследуемый период в секторе купли-продажи корпоративных облигаций на KASE заключено 111 сделок на сумму \$50 186,5 тыс. или 6 127,5 млн. тенге. По сравнению с предыдущим периодом (21 - 27 июня, 35 сделок, \$116 398,4 тыс. или 14 114,5 млн. тенге) оборот сектора снизился в 2,3 раза. В текущем периоде, как и в предыдущем, договорных (прямых) сделок на KASE с корпоративными облигациями заключено не было. В сделках анализируемого периода на KASE участвовало 18 (16) членов KASE по облигациям 41-го (20) наименования. При этом 6,6% (2,7%) брутто-оборота – 13,2% (5,4%) по операциям покупки и 0% (0,01%) – продажи прошло по счетам субъектов пенсионного рынка. Через счета депо, зарегистрированных на физических лиц, за неделю прошло 4,3% (0,8%) биржевого брутто-оборота корпоративных облигаций – 0% (0,02%) по операциям покупки и 8,5% (1,5%) по операциям продажи. По итогам недели ростом средневзвешенной чистой цены на открытом рынке характеризовались облигации 12 наименований, падением – 20. Перекупленными смотрелись АТФВe2 (+12,9%) и АСFIB12 (+5,3%), тогда как перепроданными выглядели ВТАSb7 (-14,2%) и СSBNb6 (-9,2%). Доходность к погашению для покупателя по заключенным сделкам снизилась на неделе у 14 облигаций, выросла у 18. **Рынок государственных ценных бумаг. Сектор первичного рынка.** В данном секторе на KASE в течение анализируемого периода сделок заключено не было. Торги по размещению государственных облигаций не проводились. **Сектор вторичного рынка (купли-продажи).** За исследуемый период суммарный объем 28 заключенных на KASE сделок с ГЦБ не превысил 21 556,3 млн. тенге (\$176,6 млн.). В предыдущем периоде (21 - 27 июня) биржевой оборот здесь составил 31 248,0 млн. тенге или \$256,3 млн. при 33 сделках. Доля биржевого оборота в общем объеме казахстанского вторичного рынка ГЦБ по сопоставимым операциям купли-продажи в анализируемом периоде достигала 49,4%, тогда как в предшествующем она ровнялась 24,7%.

Российская Торговая Система

по материалам сайта www.rts.ru

Итоги группы РТС с 02 по 06 июля 2007 года

Классический рынок РТС. За неделю со 2 по 6 июля Индекс РТС вырос на 4,06% до 1974,66 (1897,70 на 29 июня). Индекс акций второго эшелона вырос на 4,22% до 2152,51 (2065,33 на 29 июня). Объем торгов на Классическом рынке за неделю составил 382,0 млн. долларов. Лидерами роста стали обыкновенные акции ОАО АРМАДА, которые выросли на 49,50% до \$14,95, обыкновенные акции ОАО Вимм-Билль-Данн Продукты Питания - на 16,33% до \$85,5 и обыкновенные акции ОАО Башнефть - на 14,92% до \$14,25. Лидерами понижения в РТС стали обыкновенные акции ОАО Московская теплосетевая компания, снижение цены которых составило 8,57% до \$0,032, обыкновенные акции ОАО Казанский вертолетный завод – 5,77% до \$1,47 и обыкновенные акции ОАО Липецкэнерго – 4,76% до \$1. Лидерами оборота стали обыкновенные акции ОАО РАО ЕЭС России (EESR), оборот которых за неделю составил \$136,969 млн., на втором месте обыкновенные акции ОАО Газпром - \$111,991 млн., далее обыкновенные акции ОАО ЛУКОЙЛ (ЛКОН) - \$24,008 млн. Доля указанных ценных бумаг в обороте составила, соответственно, 35,94%, 29,39% и 6,30%. **Биржевой рынок.** За неделю со 2 по 6 июля объем торгов на Биржевом рынке ОАО "Фондовая биржа "Российская Торговая Система" составил 293,5 млн. рублей. При этом объем торгов акциями "второго эшелона" составил 216,8 млн. рублей, что соответствует 73,7% от общего оборота. Всего за прошедший период на Биржевом рынке было заключено 1366 сделок. Участники торгов совершали операции со 129 ценными бумагами (без учета акций ОАО "Газпром"). Среди акций "второго эшелона" наибольший оборот пришелся на следующие ценные бумаги: обыкновенные акции ОАО Свердловэнерго (42,68%), привилегированные акции ОАО Башнефть (6,34%) и обыкновенные акции ОАО Энергия (3,28%). Лидерами повышения прошедшей недели стали: привилегированные акции ОАО Уфанефтехим (49,25%), привилегированные акции ОАО Уфаоргсинтез (37,06%) и обыкновенные акции ОАО Уфанефтехим (27,23%). Лидеры понижения: обыкновенные акции ОАО Варьеганнефтегаз, ао (VJGZG) (-25,33%), обыкновенные акции ОАО Ставропольская электрическая генерирующая компания (-16,08%) и обыкновенные акции ОАО Кировский завод (KIRZG) (-11,36%). На прошлой неделе 1-ю позицию по объему торгов занял участник ОЛМА ИФ ОАО, 2-е место - Тройка Диалог ИК ЗАО, 3-е - КИТ Финанс ООО. **Рынок FORTS.** а неделю с 02 по 06 июля общий объем торгов на срочном рынке FORTS (Фьючерсы и Опционы в РТС) составил 90,098 млрд. рублей или 2,062 млн. контрактов. Совокупный объем открытых позиций, по состоянию на последний день недели, 06 июля, составил 143,9 млрд. рублей или 3,82 млн. контрактов. **RTS Board.** За период с 02 по 06 июля 2007 года с бумагами, включенными в список RTS Board, было совершено 453 сделки. Общий объем торгов составил 16 788 тыс. долларов США.