



Финансовый рынок. KG

ЕЖЕНЕДЕЛЬНЫЙ ИНФОРМАЦИОННО - АНАЛИТИЧЕСКИЙ ОБЗОР

№ 46
 16 июля 2007г.

Кыргызская Республика, г. Бишкек, 720010, ул. Московская, 172, тел.: (312) 66 50 59, факс: (312) 661595, сайт: www.kse.kg

Новости финансового рынка

16.07.2007 За неделю с 09 по 13 июля 2007 года на торговой площадке ЗАО «Кыргызская фондовая биржа» зарегистрировано 94 сделки на общую сумму 68,19 млн. сом с ценными бумагами 31 эмитента. На вторичном рынке ГКВ общий объем сделок за период с 09 по 13 июля 2007 года составил 197,68 млн. сомов. Объем ГКВ в обращении на 13.07.2007г. составил 1 652,56 млн. сомов.

16.07.2007 По итогам торгов за 6 месяцев 2007 года на торговой площадке Кыргызской Фондовой Биржи зарегистрировано 1 602 сделки на общую сумму 2 459,69 млн. сом с ценными бумагами 151 эмитента. В сравнении с аналогичным периодом прошлого 2006 года объем торгов увеличился на 1 117,52 млн. сом, где объем торгов с ценными бумагами за первое полугодие 2006 года составлял 1 342,17 млн. сом, количество зарегистрированных сделок увеличилось на 220 сделок (1 382 сделок за аналогичный период 2006 года).

10.07.2007 По результатам аукционов, состоявшихся 10 июля 2007г., средневзвешенная доходность 14- и 28-дневных нот НБКР составила соответственно 2,98 % и 4,34 %. (www.nbkr.kg)

11.07.2007 11 июля 2007 года Национальный банк Кыргызской Республики провел аукционы обратных РЕПО с ГКВу на срок 21 день (количество участников - 1, общий объем полученных заявок - 24,2 млн. сом, общий объем удовлетворенных заявок - 24,2 млн. сом, средневзвешенная ставка по удовлетворенным заявкам - 3,60 %); 42 дня (количество участников - 2, общий объем полученных заявок - 76,2 млн. сом, общий объем удовлетворенных заявок - 76,2 млн. сом, средневзвешенная ставка по удовлетворенным заявкам - 3,90%) . Аукцион обратного РЕПО с ГКВу на срок 63 дня признан несостоявшимся ввиду отсутствия участников. (www.nbkr.kg)

Лидеры по объему торгов на ЗАО "КФБ" за неделю с 09.07.2007г. по 13.07.2007г.

№	Брокерская компания	К-во сделок	Объем торгов	Удел. вес, в %
1	ОсОО BNC Finance	46	63 800 659.10	93.56%
2	ОАО ОКБ Аалам	14	2 727 170.77	4.00%
3	ОсОО ФК Сенти	29	1 432 124.66	2.10%
4	ОсОО ФКК Ниет-Аракет	5	233 332.00	0.34%
5	ОсОО Ист Кап. Мен-т	1	48 540.00	0.07%
	Всего	94	68 193 286.53	

Индекс КФБ на 13.07.07г.
119,2523

По сравнению с предыдущим значением значение индекса изменилось на 1,68 пункта

Основные параметры аукциона ГКВ, состоявшегося 12 июля 2007г.

	3-мес.		Изменение*
	Значение		
Спрос (тыс. сом)	3 500	-250	-6,67%
Продажа (тыс. сом)	3 500	1 500	75,00%
Доходность срвз(%)	5,05	0,45	9,78%
6 мес.			
Спрос (тыс. сом)	5 570	-13 358	-70,57%
Продажа (тыс. сом)	5 570	-4 430	-44,30%
Доходность срвз(%)	5,26	0,33	6,69 %
12 мес.			
Спрос (тыс. сом)	12 680	-3 667	-22,43%
Продажа (тыс. сом)	10 000	-1 000	-9,09%
Доходность срвз(%)	5,72	0,12	5,14%
18 мес.			
Спрос (тыс. сом)	11 460	1 510	15,18%
Продажа (тыс. сом)	7 000	0	0,00 %
Доходность срвз(%)	8,12	0,03	0,37 %
24 мес.			
Спрос (тыс. сом)	9 620	3 010	45,54 %
Продажа (тыс. сом)	5 000	0	0,00 %
Доходность срвз(%)	10,08	0,08	0,80%

* изменение по сравнению с прошлым аукционом

Учетный курс кыргызского сома с 14.07.07г. по 20.07.07г.

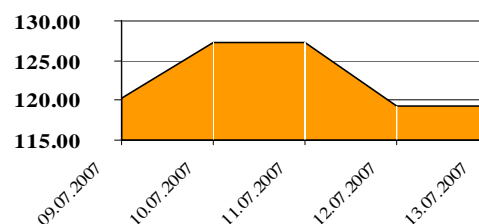
	Значение	Изменение*	
		сом	%
USD	37,95	-0,0002	-0,0005
Евро	52,3312	0,7303	1,41
Рубль	1,4886	0,0137	0,93
Тенге	0,3111	-0,0004	-0,13

* изменение по сравнению с предыдущим учетным курсом.

Учетная ставка НБКР с 10.07.07г. 4,34 %

По сравнению с предыдущим значением учетная ставка повысилась на 0,42 %

Индекс КФБ за неделю с 09.07.07г. по 13.07.07г.



Общая информация о торгах на ЗАО «КФБ» за неделю с 09.07.07 г. по 13.07.07 г.

По итогам недельных торгов на торговой площадке ЗАО «Кыргызская Фондовая Биржа» зарегистрированы 94 сделки на общую сумму 68,19 млн. сом с ценными бумагами 31 эмитента. За неделю с ценными бумагами коммерческих банков зарегистрировано 10 сделок на сумму 62,86 млн. сом с ценными бумагами ОАО КыргызКредитБанк с количеством акций 3 143 170 экземпляров. В течение недели значение индекса изменилось на 1,68 пункта. Это было связано с изменениями цены на акции ОАО Кыргызтелеком. На 13 июля 2007 года индекс составил 119,2523.

	Данные за неделю с		Изменения	
	09.07.07 по 13.07.07	02.07.07 по 06.07.07		
Объем торгов (тыс. сом)	68 193,29	25 917,33	42 275,96	163,12 %
Первичный (тыс. сом)	62 863,4	3 620,00	59 243,4	1636,56 %
Вторичный (тыс. сом)	5 329,89	22 297,33	-16 967,44	-76,10
Листинг (тыс. сом)	63 077,61	228,95	62 848,66	27 450,82
Не листинг (тыс. сом)	5 115,68	25 688,38	-20 572,7	-80,09
Количество сделок	94	98	-4	-4,08

Первичный и вторичный рынок за неделю с 09.07.07 г. по 13.07.07 г.

На первичном рынке за отчетную неделю зарегистрировано 10 сделок с ценными бумагами ОАО КыргызКредит Банк на сумму 62,86 млн. сом. На вторичном рынке за неделю заключено 84 сделки на сумму 5,33 млн. сом. Наибольший объем торгов за отчетную неделю на вторичном рынке составили сделки с ценными бумагами ОАО ТНК Дастан, акция простая на сумму 2,99 млн. сом, где удельный вес данных сделок составил 56,10 % от общего объема торгов на вторичном рынке за рассматриваемый период.

Объем торгов в секторе листинга и нелистинга за неделю с 09.07.07 г. по 13.07.07 г.

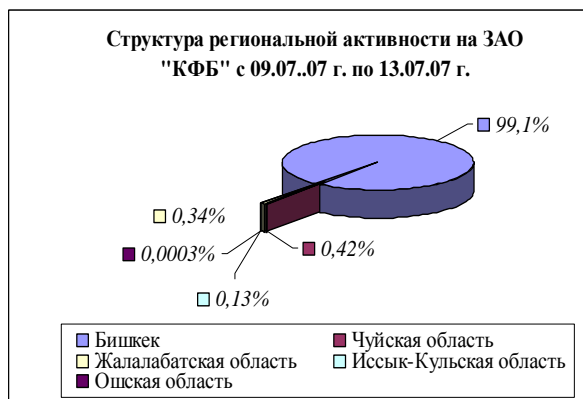
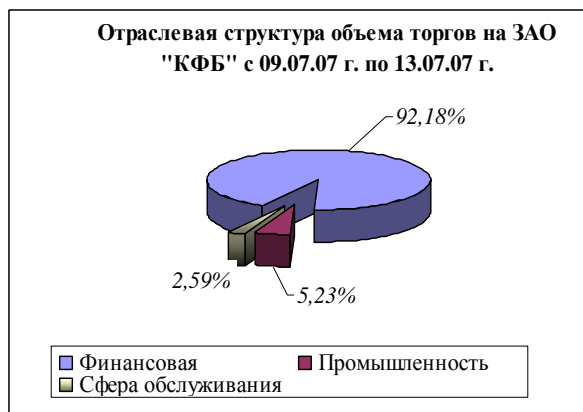
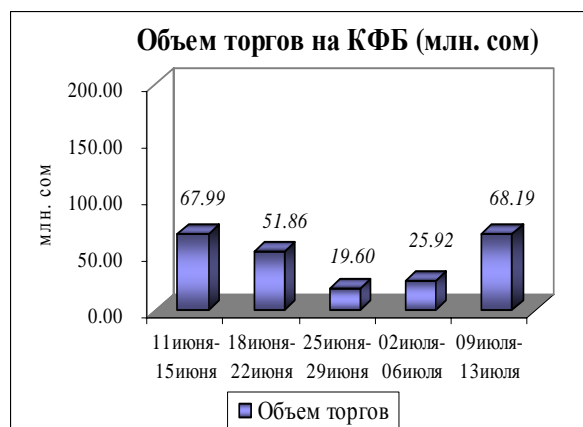
За рассматриваемую отчетную неделю в секторе листинга зарегистрировано 17 сделок на сумму 63,08 млн. сом. Из них заключено 10 сделок с ценными бумагами ОАО КыргызКредитБанк на сумму 62,86 млн. сом с количеством акций 3 143 170 экземпляров, 7 сделок с ценными бумагами ОАО Кыргызтелеком на сумму 0,21 млн. сом с количеством акций 14 375 экземпляров. В секторе нелистинговых компаний зарегистрировано 77 сделок на общую сумму 5,12 млн. сом с количеством акций 129 129 экземпляров.

Отраслевая структура объема торгов ценными бумагами за неделю с 09.07.07 г. по 13.07.07 г.

По итогам торгов за отчетную неделю наибольший объем торгов с ценными бумагами в разрезе сфер экономики сконцентрирован в финансовом секторе 92,18% (или 62,86 млн. сом) от общего объема торгов за отчетную неделю. Удельный вес объема торгов с ценными бумагами в сфере обслуживания и секторе промышленности от общего объема торгов составил 2,59% (или 1,76 млн. сом) и 5,23% (или 3,57 млн. сом) соответственно. Всего за отчетный период зарегистрированы 94 сделки из них: промышленный сектор – 64 сделки, финансовый сектор - 10 сделок и сфера обслуживания – 20 сделок.

Региональная структура объема торгов с ценными бумагами за неделю с 09.07.07 г. по 13.07.07 г.

По итогам торгов за отчетную неделю наибольший объем торгов пришелся на сделки с ценными бумагами акционерных обществ расположенных в г. Бишкек 99,1% (или 67,58 млн. сом) от общего объема торгов за отчетную неделю. По Жалалабатской области объем торгов составил 0,34% (или 0,23 млн. сом) от общего объема торгов за отчетную неделю. Объем торгов с ценными бумагами Иссык-Кульской и Чуйской областей составил 0,13% (или 0,09 млн. сом) и 0,42% (или 0,29 млн. сом) от общего объема торгов за текущую неделю соответственно. По Ошской области объем торгов составил 0,0003% (или 0,0002 млн. сом) от общего объема торгов за текущую неделю. Всего за отчетную неделю зарегистрированы 94 сделки, из них: г. Бишкек – 66 сделок, Чуйская область – 22 сделки, Иссык-Кульская область – 3 сделки, Жалалабатская область – 2 сделки и Обская область – 1 сделка.



Обзор торгов на КФБ за 1 полугодие 2007г.

Общая информация о торгах на ЗАО «КФБ» за 6 месяцев 2007 года.

По итогам торгов за 6 месяцев 2007 года на торговой площадке Кыргызской Фондовой Биржи зарегистрировано 1 602 сделки на общую сумму 2 459,69 млн. сом с ценными бумагами 151 эмитента. В сравнении с аналогичным периодом прошлого 2006 года объем торгов увеличился на 1 117,52 млн. сом, где объем торгов с ценными бумагами за первое полугодие 2006 года составлял 1 342,17 млн. сом, количество зарегистрированных сделок увеличилось на 220 сделок (1 382 сделок за аналогичный период 2006 года). С ценными бумагами коммерческих банков за отчетный период зарегистрировано 335 сделок на сумму 771 млн. сом с ценными бумагами 12 банков-эмитентов. За аналогичный отчетный период прошлого 2006 года, данный показатель также увеличился на 497,79 млн. сом, где объем торгов по банковскому сектору составлял 273,21 млн. сом. Колебания индекса (Индекс КФБ - совокупный показатель динамики цен листинговых компаний) в течение 6 месяцев 2007 года совершались в диапазоне от 100,3487 до 131,2138 пункта. На 30 июня 2007 значение индекса составило 117,5753. Динамику индекса КФБ определили движения цен на акции ОАО АзияУниверсалБанк, ОАО Кыргызпромстройбанк (акция привилегированная), ОАО Кыргызтелеком (минимальное значение цены в отчетном периоде составило 6,5 сом, максимальное значение – 16,18 сом). По сравнению со значением индекса КФБ на конец 1 полугодия 2006 года наблюдается увеличение индекса на 49,07% (78,8711 - индекс на 30 июня 2006 года).

	Данные за 6 месяцев 2007	Данные за 6 месяцев 2006	Изменения	
Объем торгов (тыс. сом)	2 459 690,42	1 342 173,62	1 117 516,8	83,26
Первичный (тыс. сом)	439 803,68	514 563,86	-74 760,18	-14,53
Вторичный (тыс. сом)	2 019 886,75	827 609,76	1 192 276,99	144,06
Листинг (тыс. сом)	157 827,78	168 199,02	-10 371,24	-6,17
Не листинг (тыс. сом)	2 301 862,65	1 173 974,6	1 127 888,05	96,07
Количество сделок	1 602	1 382	220	15,92

Первичный и вторичный рынок за 6 месяцев 2007 года.

На первичном рынке за отчетный период заключено 178 сделок с ценными бумагами 9 эмитентов. Объем размещения составил 439,8 млн. сом. Из них 31 сделка с ценными бумагами ОАО КыргызКредитБанк на 26,88 млн. сом, 24 сделки с ценными бумагами ОАО Дос-Кредобанк на 46,38 млн. сом, 1 сделка с ценными бумагами ОАО Расчетно-сберегательная компания на 7,43 млн. сом, 87 сделок с ценными бумагами ОАО Кыргызпромстройбанк на 10 млн. сом, 4 сделки с ценными бумагами ОАО АзияУниверсалБанк на 100 млн. сом, 1 сделка с ценными бумагами ОАО Кыргызгаз на 2,8 млн. сом, 3 сделки с ценными бумагами ОАО СК Ак-Жол на 4 млн. сом, 3 сделки с ценными бумагами ОАО Халык Банк на 200 млн. сом и 24 сделки с ценными бумагами ОАО Экобанк на 42,31 млн. сом. За аналогичный период прошлого 2006 года на первичном рынке зарегистрировано 17 сделок на сумму 514,56 млн. сом. На вторичном рынке объем торгов за рассматриваемый отчетный период достиг 2 019,89 млн. сом, что в свою очередь увеличился на 1 192,28 млн. сом по сравнению с прошлым отчетным периодом 2006 года, где объем торгов составлял 827,61 млн. сом. Наибольший объем торгов на вторичном рынке за 6 месяцев 2007 года составили сделки с ценными бумагами ОАО Кантский цементно-шиферный комбинат на сумму 1 192,86 млн. сом (удельный вес данной сделки от объема торгов на вторичном рынке составил 59,06%).

Объем торгов в секторе листинга и нелистинга за 6 месяцев 2007 года.

В секторе Листинга за рассматриваемый период заключена 271 сделка на сумму 157,83 млн. сом с ценными бумагами 7 эмитентов. Из них с простыми акциями ОАО АзияУниверсалБанк заключены 10 сделок на сумму 115,75 млн. сом с количеством ценных бумаг 1 150 989 экземпляров. Средняя цена за акцию составила 100,57 сом. С ценными бумагами ОАО АТФБанк-Кыргызстан зарегистрирована 1 сделка на сумму 0,02 млн. сом с количеством ценных бумаг 300 экземпляров. Цена за одну акцию составила 50 сом. С простыми акциями ОАО КыргызКредитБанк зарегистрирована 31 сделка на 26,88 млн. сом с количеством ценных бумаг 1 344 057 экземпляров. Цена за акцию составила 20,00 сом. С простыми акциями ОАО Кыргызпромстройбанк зарегистрировано 125 сделок на 12,27 млн. сом с количеством ценных бумаг 24 549 экземпляров (75 акций привилегированные и 24 474 акции простые). Цена за простую акцию составила 500,00 сом и средняя цена на акцию привилегированную составила 496 сом. С простыми акциями ОАО Кыргызтелеком заключено 98 сделок на 2,8 млн. сом с количеством ценных бумаг 222 007 экземпляров. Средняя цена акций ОАО Кыргызтелеком за 6 месяцев 2007 года составила 12,63 сом. С простыми акциями ОАО Нур (г. Жалалабат) заключена 1 сделка на сумму 0,001 млн. сом с количеством ценных бумаг 90 экземпляров. С ценными бумагами ОАО РК Аманбанк зарегистрированы 5 сделок на сумму 0,1 млн. сом с количеством акций 220 экземпляров. По сравнению с аналогичным периодом прошлого 2006 года показатель объема торгов в секторе листинга уменьшился на 6,17%, где объем торгов по листинговым компаниям за 6 месяцев 2006 года составлял 168,2 млн. сом. С ценными бумагами нелистинговых компаний зарегистрирована 1 331 сделка на общую сумму 2 301,86 млн. сом. По сравнению с предыдущим периодом 2006 года объем зарегистрированных сделок увеличился на 96,07%, где объем торгов по нелистинговым компаниям за 6 месяцев 2006 года составлял 1 173,97 млн. сом.

Отраслевая структура объема торгов ценными бумагами за 6 месяцев 2007 года.

За 6 месяцев 2007 года наибольший объем торгов в разрезе сфер экономики пришелся на сделки с ценными бумагами промышленного сектора 60,31 % (или 1 483,56 млн. сом) от общего объема торгов за отчетный период. Объем торгов с ценными бумагами финансового сектора и сферы обслуживания составил 31,51 % (или 775,07 млн. сом) и 8,17% (или 201,07 млн. сом) от общего объема торгов за текущий период соответственно. Всего за отчетный период зарегистрированы 1 602 сделки из них: промышленный сектор – 893 сделки, финансовый сектор – 346 сделок и сфера обслуживания – 363 сделки.

Региональная структура объема торгов с ценными бумагами за 6 месяцев 2007 года.

За 6 месяцев 2007 года наибольший удельный вес торгов пришелся на сделки с ценными бумагами акционерных обществ, расположенных в Чуйской области 51,85% (или 1 275,36 млн. сом) от общего объема торгов за текущий период. Объем торгов по г. Бишкек составил 46,77% (или 1 150,37 млн. сом), по Жалалабадской области 0,94% (или 23,22 млн. сом), по Таласской области 0,01% (или 0,22 млн. сом), по Иссык-Кульской области 0,28% (или 6,91 млн. сом), по Ошской области объем торгов 0,15% (или 3,61 млн. сом) от общего объема торгов за отчетный период. Объем торгов по Баткенской области за текущий период составил 429,94 сом. Всего за отчетную неделю зарегистрированы 1 602 сделки, из них: г. Бишкек – 943 сделки, Чуйская область – 435 сделок, Иссык-Кульская область – 107 сделок, Жалалабадская область – 93 сделки, Ошская область – 19 сделок, Таласская область – 4 сделки и Баткенская область – 1 сделка.

Государственные казначейские векселя

На 13.07.07г. объем ГКВ в обращении составил 1 652,56 млн. сомов. Из них 367,23 млн. сомов приходится на ГКВ-12; 231,33 млн. сомов на ГКВ-6; 73,99 млн. сомов – на ГКВ-3, на ГКВ-18 – 540,57 млн. сомов и 439,44 млн. сомов на ГКВ-24. Как можно увидеть из графика - наибольший удельный вес в структуре объема по-прежнему занимают ГКВ с более длительным сроком погашения ГКВ-12, ГКВ-18, ГКВ-24.

Общий объем ГКВ в обращении по сравнению с данными на 06.07.07 г. увеличился на 18,35 млн. сомов. Данное изменение произошло за счет увеличения в обращении ГКВ-24 на 5,0 млн. сомов, ГКВ-18 на 1,5 млн. сомов, ГКВ-12 на 9,05 млн. сомов, ГКВ-6 на 6,5 млн. сомов, а также уменьшения ГКВ-3 на 3,70 млн. сомов.

Первичный рынок ГКВ

На прошедшем 12.07.07г. аукционе ГКВ наблюдался рост доходности по сравнению с предыдущим аукционом по все видам ГКВ. Наибольший по ГКВ-3, доходность по ним выросла на 0,45% и составила 5,05 % годовых. Доходность по ГКВ-6 выросла на 0,33 % и составила 5,26 % годовых, по ГКВ-12 выросла на 0,12 % и составила 5,72 % годовых, по ГКВ-18 на 0,03 % и составила 8,12 % годовых и по ГКВ-24 выросла на 0,08% и составила 10,08% годовых.

Вторичный рынок ГКВ

Общий объем сделок на вторичном рынке за период с 09 по 13 июля 2007г. составил 197,68 млн. сомов, что на 9,8 млн. сом меньше по сравнению с данными за предыдущую неделю, где объем торгов на вторичном рынке составлял 187,87 млн. сом. На вторичном рынке на отчетной неделе сделки проводились со всеми видами ГКВ, кроме ГКВ-18 и ГКВ-24. Общий объем сделок за отчетную неделю составил: по ГКВ-3 – 15,0 млн. сом, по ГКВ-6 – 46,53 млн. сом и по ГКВ-12 – 136,15 млн. сом. Наибольший удельный вес сделок пришелся на сделки с ГКВ-12 – 68,88 % от общего объема сделок за период.

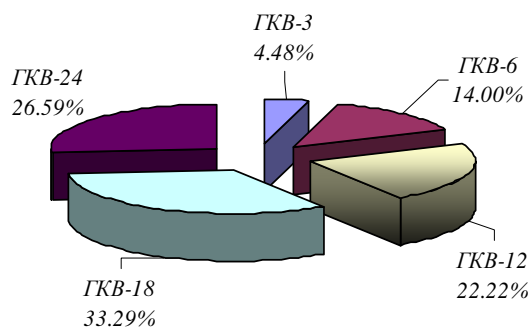
Валютные торги

Общий объем валютных торгов за период с 09 по 13 июля 2007г. составил 13 220 тыс. долл. США, что на 2 350 тыс. долл. больше по сравнению с данными за предыдущую неделю, где объем валютных торгов составлял 10 870 тыс. долл. Объем межбанковских валютных сделок за исследуемый период составил – 5 370 тыс. долл. США, что составило 40,62 % от общего объема валютных торгов периода. Напомним, что на предыдущей неделе данный показатель составлял 5 520 тыс. долл. США (50,78 % от общего объема торгов). Наибольшее значение на отчетной неделе средневзвешенный курс доллара США принимал 10.07.07г. и 12.07.07г. 1\$=37,9501.

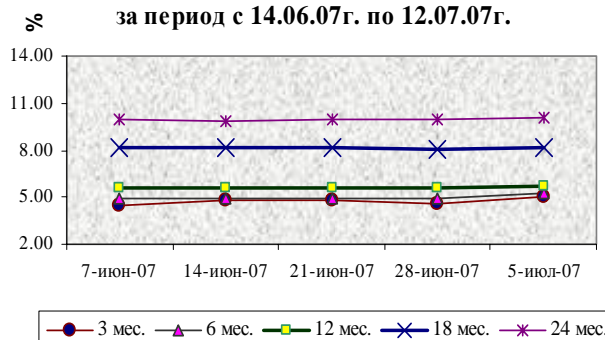
Межбанковский рынок кредитных ресурсов

За период с 06 по 12 июля 2007 г. на межбанковском рынке кредитных ресурсов сделки заключались со всеми видами ресурсов, кроме кредитных сделок в иностранной валюте между резидентами КР. Объем РЕПО сделок составил 133,21 млн. сом, а средняя процентная ставка по сделкам за период 2,425 % годовых, средний срок 5,5 дня. Объем кредитных сделок в национальной валюте составил 6,0 млн. сом, а средняя процентная ставка по сделкам за период 2,5 % годовых, средний срок 7,0 дней. Объем кредитных сделок в иностранной валюте между нерезидентами КР составил 2 506,93 млн. сом, а средняя процентная ставка по сделкам за период 3,7 % годовых, средний срок 2,57 дней.

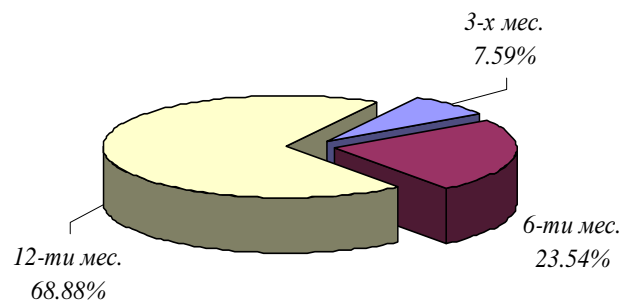
Структура объема ГКВ в обращении на 13.07.07г.



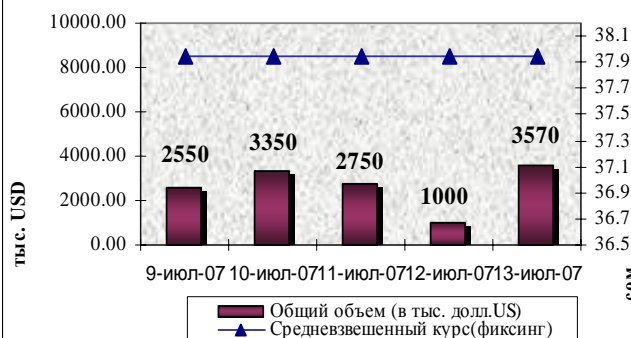
Динамика доходности ГКВ за период с 14.06.07г. по 12.07.07г.



Структура вторичного рынка ГКВ за период с 09.07.07г. по 13.07.07г.



Валютные торги (USD) за период с 09.07.07г. по 13.07.07г.



События международных фондовых рынков

Казахстанская фондовая биржа

по материалам сайта www.kase.kz

Обзор торгов с 05 по 11 июля 2007г.

Рынок акций. Сектор первичного рынка. В данном секторе на Казахстанской фондовой бирже (KASE) в течение анализируемого периода сделок заключено не было. Торги по размещению акций не проводились. **Сектор вторичного рынка (купли-продажи).** За исследуемый период на KASE в данном секторе с долевыми инструментами заключено 470 сделок на сумму \$146 170,3 тыс. или 17 795,4 млн. тенге. По сравнению с предыдущим периодом (28 июня - 05 июля, 397 сделок, \$1 157 708,3 тыс. или 141 114,3 млн. тенге) оборот снизился в 7,9 раза. В анализируемом периоде на KASE 2,6% операций в количественном выражении и 2,2% в объемном были договорными (прямыми). В предыдущем периоде данные показатели составили 5,8% и 1,0%. Напомним, что столь значительное снижение оборота акций связано с проведением на прошлой неделе через KASE крупных сделок с ASBN (простые акции АО "Альянс Банк"). Всего в сделках анализируемого периода с акциями на KASE участвовало (в скобках приводятся сопоставимые показатели предыдущего периода) 44 (40) члена KASE. В сделки были вовлечены акции 34 (38) наименований. При этом 9,2% (0,4%) брутто-оборота рынка – 1,3% (0,1%) по операциям покупки и 17,2% (1,7%) по операциям продажи – контролировали "пенсioenщики". Через счета депо, зарегистрированные на физических лиц, за неделю прошло 19,0% (47,7%) биржевого брутто-оборота акций – 21,7% (0,8%) по операциям покупки и 16,2% (94,5%) по операциям продаж. **Рынок корпоративных облигаций. Сектор первичного рынка.** В данном секторе на KASE в течение анализируемого периода сделок заключено не было. Торги по размещению корпоративных облигаций не проводились. **Сектор вторичного рынка (купли-продажи).** Всего за исследуемый период в секторе купли-продажи корпоративных облигаций на KASE заключено 24 сделки на сумму \$2 214,9 тыс. или 269,6 млн. тенге. По сравнению с предыдущим периодом (28 июня - 04 июля, 111 сделок, \$50 186,5 тыс. или 6 127,5 млн. тенге) оборот сектора снизился в 23 раза. В текущем периоде, как и в предыдущем, договорных (прямых) сделок на KASE с корпоративными облигациями заключено не было. В сделках анализируемого периода на KASE участвовало 15 (18) членов KASE по облигациям 17-и (41) наименований. При этом ни субъекты пенсионного рынка, ни физические лица участие в торгах облигациями не принимали. **Рынок государственных ценных бумаг. Сектор первичного рынка.** 11 июля в торговой системе KASE методом специализированных торгов был проведен повторный аукцион по размещению государственных долгосрочных индексированных казначейских обязательств Министерства финансов Республики Казахстан МУИКАМ-72 первого выпуска, на которых Министерство финансов планировало по "грязной" цене разместить 14,0 млн. облигаций. Заявки на участие в торгах подавались закрытым способом при ограничении по неконкурентным ордерам в размере 30%. Оплата купленных на торгах облигаций производилась по схеме T+0. В торгах приняли участие 6 первичных дилеров. Инвесторы подали 48 лимитированных заявок, оставшихся активными к истечению времени подтверждения. В общем объеме активных заявок на долю субъектов пенсионного рынка пришлось 51,7%, на долю одного из банков – 45,5%, на долю брокерско-дилерских организаций – 2,8%. По итогам торга эмитент принял решение удовлетворить весь спрос. Все сделки были исполнены. **Сектор вторичного рынка (купли-продажи).** За исследуемый период суммарный объем 20 заключенных на KASE сделок с ГЦБ достиг 28 803,4 млн. тенге (\$236,4 млн.). В предыдущем периоде (28 июня - 04 июля) биржевой оборот здесь составил 21 556,3 млн. тенге или \$176,6 млн. при 28 сделках. Доля биржевого оборота в общем объеме казахстанского вторичного рынка ГЦБ по сопоставимым операциям купли-продажи в анализируемом периоде составила 34,1%, тогда как в предшествующем она ровнялась 49,4%.

Российская Торговая Система

по материалам сайта www.rts.ru

Итоги группы РТС с 09 по 13 июля 2007 года

Классический рынок РТС. За неделю с 9 по 13 июля Индекс РТС вырос на 4,39% до 2061,40 (1974,66 на 6 июля). Индекс акций второго эшелона вырос на 1,06% до 2175,23 (2152,51 на 6 июля). Объем торгов на Классическом рынке за неделю составил 363,9 млн. долларов. Лидерами роста стали обыкновенные акции ОАО КОМСТАР - Объединенные ТелеСистемы, которые выросли на 22,22% до \$11, привилегированные акции ОАО Химпром - на 20,69% до \$0,0525 и обыкновенные акции ОАО Уфаоргсинтез - на 16,67% до \$3,5. Лидерами понижения в РТС стали обыкновенные акции ОАО Воткинская ГЭС, снижение цены которых составило 7,69% до \$1,2, обыкновенные акции ОАО Саяно-Шушенская ГЭС – 4,38% до \$1,53 и обыкновенные акции ОАО ЮТК – 4,13% до \$0,1975. Лидерами оборота стали обыкновенные акции ОАО РАО ЕЭС России, оборот которых за неделю составил \$116,421 млн., на втором месте обыкновенные акции ОАО Газпром - \$68,640 млн., далее обыкновенные акции ОАО ГМК Норильский никель - \$35,220 млн. Доля указанных ценных бумаг в обороте составила, соответственно, 32,64%, 19,25% и 9,87%. **Биржевой рынок.** За неделю с 9 по 13 июля объем торгов на Биржевом рынке ОАО "Фондовая биржа "Российская Торговая Система" составил 301,7 млн. рублей. При этом объем торгов акциями "второго эшелона" составил 248,4 млн. рублей, что соответствует 82,33% от общего оборота. Всего за прошедший период на Биржевом рынке было заключено 1846 сделок. Участники торгов совершали операции со 130 ценными бумагами (без учета акций ОАО "Газпром"). Среди акций "второго эшелона" наибольший оборот пришелся на следующие ценные бумаги: обыкновенные акции ОАО Салаватнефтеоргсинтез (34,52%), обыкновенные акции ОАО Мечел (5,38%) и обыкновенные акции ОАО ДВМП (4,50%). Лидерами повышения прошедшей недели стали: обыкновенные акции ОАО Ярославская бытовая компания (YRSBG) (49,83%), обыкновенные акции ОАО ЮКОС (28,55%) и привилегированные акции ОАО Нижнекамскнефтехим (25,00%). Лидеры понижения: обыкновенные акции ОАО Саяно-Шушенская ГЭС (-10,23%), привилегированные акции ОАО Центральный телеграф (-9,46%) и привилегированные акции ОАО Магаданэнерго (- 8,88%). На прошлой неделе 1-ю позицию по объему торгов занял участник Тройка Диалог ИК ЗАО, 2-е место - АЛОР+ ООО, 3-е - АТОН ООО. **Рынок FORTS.** За неделю с 09 по 13 июля общий объем торгов на срочном рынке FORTS (Фьючерсы и Опционы в РТС) составил 129,354 млрд. рублей или 3,143 млн. контрактов. Совокупный объем открытых позиций, по состоянию на последний день недели, 13 июля, составил 164,7 млрд. рублей или 4,24 млн. контрактов. **RTS Board.** За период с 09 по 13 июля 2007 года с бумагами, включенными в список RTS Board, было совершено 263 сделки. Общий объем торгов составил 7 279 тыс. долларов США.