

# Финансовый рынок. KG

ЕЖЕНЕДЕЛЬНЫЙ ИНФОРМАЦИОННО - АНАЛИТИЧЕСКИЙ ОБЗОР

№ 51  
 20 августа 2007г.

Кыргызская Республика, г. Бишкек, 720010, ул. Московская, 172, тел.: (312) 66 50 59, факс: (312) 661595, сайт: [www.kse.kg](http://www.kse.kg)

## Новости финансового рынка

**20.08.2007** За неделю с 13 по 17 августа 2007 года на торговой площадке ЗАО «Кыргызская фондовая биржа» зарегистрировано 47 сделок на общую сумму 203,30 млн. сом с ценными бумагами 18 эмитентов. На вторичном рынке ГКВ общий объем сделок за период с 13 по 17 августа 2007 года составил 484,18 млн. сомов. Объем ГКВ в обращении на 17.08.2007г. составил 1 669,72 млн. сомов.

**17.08.2007** 16 августа компании ОсОО "BNC Finance" аннулирован статус маркет-мейкера по простым именованным акциям ОАО Кыргызтелеком на основании письма ОсОО "BNC Finance" от 15 августа 2007 года об отзыве статуса маркет-мейкера. Согласно Положения о маркетмейкерстве, статус маркетмейкера может быть аннулирован Биржей на основе отказа соответствующего участника торгов.

**17.08.2007** Постановлением Октябрьского суда г. Бишкек 27 июля 2007 года был наложен арест на акции ОАО "ЦУМ-Холдинг". В связи с этим, Служба надзора и регулирования финансового рынка Кыргызской Республики на основании постановления Октябрьского суда г. Бишкек приостановила (блокировала) проведение сделок с ценными бумагами ОАО "ЦУМ-Холдинг" до соответствующего решения суда.

**15.08.2007** 14 августа 2007 года в Национальном банке Кыргызской Республики состоялась встреча Председателя НБКР М.Алапаева с делегацией Государственного банка развития Китайской Народной Республики во главе с его председателем г-ном Чэнь Юань. Во время встречи стороны обсудили вопросы о возможности открытия представительства банка в Кыргызстане, о дальнейшем сотрудничестве между Национальным банком КР и Государственным банком развития КНР, в том числе, в области финансирования инвестиционных проектов малого и среднего бизнеса. ([www.nbkr.kg](http://www.nbkr.kg))

**14.08.2007** Национальный банк Кыргызской Республики информирует о том, что согласно решению Комитета по надзору НБКР №81/1 от 13 августа 2007 года, с 14 августа 2007 года в отношении ОАО "Дос-Кредобанк" установлены экономические нормативы К5.1 не менее 270% и К5.2 не менее 1665%.

**14.08.2007** По результатам аукционов, состоявшихся 14 августа 2007г., средневзвешенная доходность 14- и 28-дневных нот НБКР составила соответственно 3,05 % и 3,97 %. ([www.nbkr.kg](http://www.nbkr.kg))

### Лидеры по объему торгов на ЗАО "КФБ" за неделю с 13.08.2007г. по 17.08.2007г.

	Брокерская компания	К-во сделок	Объем торгов	Удел. вес, в %
1	ОсОО Казинвест	13	200 000 000.00	98,38%
2	ОсОО ФКК Ниет-Аракет	3	1 902 582.70	0,94%
3	ОсОО BNC Finance	18	810 614.00	0,40%
4	ОАО ОКБ Аалам	10	586 779.60	0,29%
5	ОсОО Ист Кэпитал Менеджмент	1	40 014.00	0,02%
6	ОсОО ФК Сенти	3	1 440.00	0,00%
	<b>Всего</b>	<b>47</b>	<b>203 301 416.30</b>	

Индекс КФБ на 17.08.07г.  
**131,371**

По сравнению с предыдущим значением значение индекса изменилось на 15,92 пункта

### Основные параметры аукциона ГКВ, состоявшегося 16 августа 2007г.

	3-мес.		Изменение*
	Значение		
Спрос (тыс. сом)	1 600	-6 000	78,95%
Продажа (тыс. сом)	1 600	-2 400	-60,00%
Доходность срвз( % )	5,13	0,24	4,91%
6 мес.			
Спрос (тыс. сом)	5 113	-10 887	-68,04%
Продажа (тыс. сом)	5 113	-887	-14,78%
Доходность срвз( % )	5,49	0,13	2,42%
12 мес.			
Спрос (тыс. сом)	11 070	-3 872	-25,91%
Продажа (тыс. сом)	7 000	500	7,69%
Доходность срвз( % )	6,53	0,16	2,51%
18 мес.			
Спрос (тыс. сом)	6 520	-5 020	-43,50%
Продажа (тыс. сом)	5 500	500	10,00%
Доходность срвз( % )	8,70	0,18	2,11%
24 мес.			
Спрос (тыс. сом)	5 140	-3 200	-38,37%
Продажа (тыс. сом)	4 000	500	14,29%
Доходность срвз( % )	10,49	0,16	1,55%

\* изменение по сравнению с прошлым аукционом

### Учетный курс кыргызского сома с 18.08.07г. по 24.08.07г.

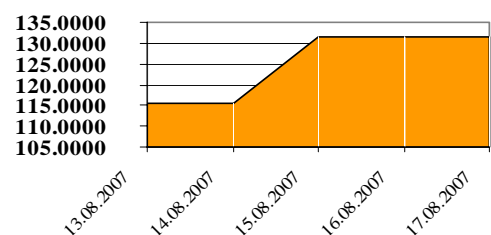
	Значение	Изменение*	
		сом	%
USD	37,8005	0,0005	0,001
Евро	51,7841	-1,0256	-2,02
Рубль	1,4662	-0,0157	-1,06
Тенге	0,3024	0	0,00

\* изменение по сравнению с предыдущим учетным курсом.

### Учетная ставка НБКР с 14.08.07г.

3,97 %  
 По сравнению с предыдущим значением учетная ставка повысилась на 0,15%

### Индекс КФБ за неделю с 13.08.07г. по 17.08.07г.



## Общая информация о торгах на ЗАО «КФБ» за неделю с 13.08.07 г. по 17.08.07 г.

По итогам недельных торгов на торговой площадке ЗАО «Кыргызская Фондовая Биржа» зарегистрировано 47 сделок на общую сумму 203,30 млн. сом с ценными бумагами 18 эмитентов. За неделю с ценными бумагами коммерческих банков зарегистрировано 13 сделок с ценными бумагами ОАО РК Аманбанк на сумму 200,00 млн. сом с количеством ценных бумаг 200 000 экземпляров. В течение недели значение индекса изменилось на 15,92 пункта. Это было связано с изменением цены на акции ОАО Кыргызтелеком. На 17 августа 2007 года индекс составил 131,371.

	Данные за неделю с 13.08.07 по 17.08.07	Данные за неделю с 06.08.07 по 10.08.07	Изменения	
<b>Объем торгов (тыс. сом)</b>	203 301,42	114 229,16	89 072,26	77,98
<b>Первичный (тыс. сом)</b>	200 000,00			
<b>Вторичный (тыс. сом)</b>	3 301,42	114 229,16	-110 927,74	-97,11
<b>Листинг (тыс. сом)</b>	200 040,01	23,67	200 016,34	845 163,31
<b>Не листинг (тыс. сом)</b>	3 261,40	114 205,49	-110 944,09	-97,14
<b>Количество сделок</b>	47	119	-72	-60,50

### Первичный и вторичный рынок за неделю с 13.08.07 г. по 17.08.07 г.

На первичном рынке за отчетную неделю зарегистрировано 13 сделок с ценными бумагами 10 выпуска ОАО РК Аманбанк на сумму 200,00 млн. сом с количеством акций 200 000 экземпляров. На вторичном рынке за неделю заключены 34 сделки на сумму 3,30 млн. сом с количеством ценных бумаг 23 354 экземпляра. Наибольший объем торгов за отчетную неделю на вторичном рынке составили сделки с ценными бумагами ОАО ADVISER, акция простая на сумму 1,89 млн. сом, где удельный вес данных сделок составил 57,27% от общего объема торгов на вторичном рынке за рассматриваемый период.

### Объем торгов в секторе листинга и нелистинга за неделю с 13.08.07 г. по 17.08.07 г.

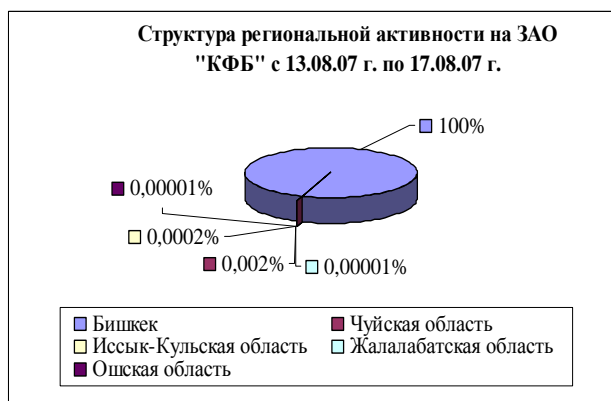
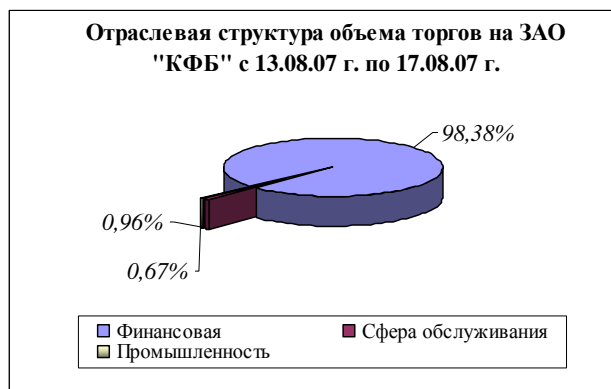
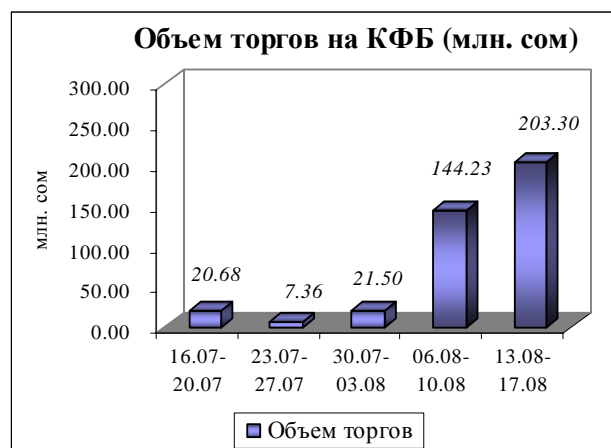
За рассматриваемую отчетную неделю в секторе листинга зарегистрировано 14 сделок на сумму 200,04 млн. сом с количеством акций 202 223 экземпляра. Из них заключены 1 сделка с ценными бумагами ОАО Кыргызтелеком на сумму 0,04 млн. сом с количеством акций 2 223 экземпляра и 13 сделок с ценными бумагами ОАО РК Аманбанк на сумму 200,00 млн. сом с количеством акций 200 000 экземпляров. В секторе нелистинговых компаний зарегистрированы 33 сделки на общую сумму 3,26 млн. сом с количеством акций 21 131 экземпляр.

### Отраслевая структура объема торгов ценными бумагами за неделю с 13.08.07 г. по 17.08.07 г.

По итогам торгов за отчетную неделю наибольший объем торгов с ценными бумагами в разрезе сфер экономики пришелся на сделки с ценными бумагами финансового сектора 98,38% (или 200,00 млн. сом) от общего объема торгов за отчетную неделю. Удельный вес объема торгов с ценными бумагами промышленного сектора и сферы обслуживания составил 0,67% (или 1,36 млн. сом) и 0,96% (или 1,94 млн. сом) от общего объема торгов за текущую неделю соответственно. Всего за отчетный период зарегистрировано 47 сделок, из них: промышленный сектор – 29 сделок, финансовый сектор – 13 сделок и сфера обслуживания – 5 сделок.

### Региональная структура объема торгов с ценными бумагами за неделю с 13.08.07 г. по 17.08.07 г.

По итогам торгов за отчетную неделю наибольший объем торгов пришелся на сделки с ценными бумагами акционерных обществ расположенных в г. Бишкек 100% (или 203,30 млн. сом) от общего объема торгов за отчетную неделю. По Чуйской области объем торгов за отчетную неделю составил 4 945,44 сом. Объем торгов с ценными бумагами за неделю по Иссык-Кульской области составил 468,18 сом. По Жалалабатской и Ошской областям объем торгов за отчетную неделю составил 18,18 сом и 18,18 сом соответственно. Всего за отчетную неделю зарегистрировано 47 сделок, из них: г. Бишкек – 41 сделка, Чуйская область – 2 сделки, Иссык-Кульская область – 2 сделки, Ошская область – 1 сделка и Жалалабатская область – 1 сделка.



## Государственные казначейские векселя

На 17.08.07г. объем ГКВ в обращении составил 1 669,72 млн. сомов. Из них 392,45 млн. сомов приходится на ГКВ-12; 230,94 млн. сомов на ГКВ-6; 63,32 млн. сомов – на ГКВ-3, на ГКВ-18 – 531,07 млн. сомов и 451,94 млн. сомов на ГКВ-24. Как можно увидеть из графика - наибольший удельный вес в структуре объема по-прежнему занимают ГКВ с более длительным сроком погашения ГКВ-12, ГКВ-18, ГКВ-24.

Общий объем ГКВ в обращении по сравнению с данными на 10.08.07 г. увеличился на 4,29 млн. сомов. Данное изменение произошло за счет уменьшения в обращении ГКВ-3 на 2,14 млн. сомов, ГКВ-6 на 1,46 млн. сомов и ГКВ-18 на 0,5 млн. сомов, а также увеличения в обращении ГКВ-12 на 4,89 млн. сомов и ГКВ-24 на 3,5 млн. сомов.

## Первичный рынок ГКВ

По результатам аукционов, состоявшихся 16 августа 2007 года, наблюдалось повышение доходности по всем видам ГКВ. Средневзвешенная доходность по ГКВ-3 повысилась на 0,24% и составила 5,13 % годовых, по ГКВ-6 повысилась на 0,13% и составила 5,49 % годовых, по ГКВ-12 повысилась на 0,16% и составила 6,53 % годовых, по ГКВ-18 повысилась на 0,18% и составила 8,70 % годовых и по ГКВ-24 повысилась на 0,16% и составила 10,49 % годовых.

## Вторичный рынок ГКВ

Общий объем сделок на вторичном рынке за период с 13 по 17 августа 2007 г. составил 484,18 млн. сомов, что на 125,23 млн. сом больше по сравнению с данными за предыдущую неделю, где объем торгов на вторичном рынке составлял 358,95 млн. сом. На вторичном рынке на отчетной неделе сделки проводились со всеми видами ГКВ. Общий объем сделок за отчетную неделю составил: по ГКВ-3 – 23,7 млн. сом, по ГКВ-6 – 96,64 млн. сом, по ГКВ-12 – 286,32 млн. сом, по ГКВ-18 – 53,44 млн. сом и по ГКВ-24 – 24,08 млн. сом. Наибольший удельный вес сделок пришелся на сделки с ГКВ-12 – 59,13 % от общего объема сделок за период.

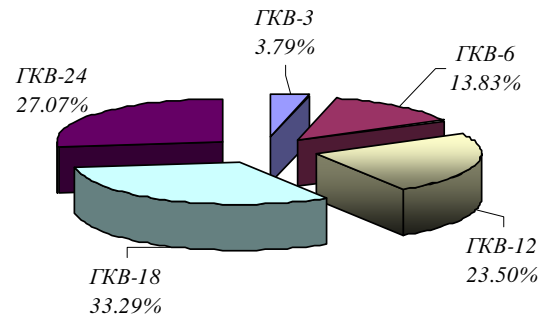
## Валютные торги

Общий объем валютных торгов за период с 13 по 17 августа 2007 г. составил 22550 тыс. долл. США, что на 7100 тыс. долл. больше по сравнению с данными за предыдущую неделю, где объем валютных торгов составлял 15450 тыс. долл. Объем межбанковских валютных сделок за исследуемый период составил – 6150 тыс. долл. США, что составило 27,27 % от общего объема валютных торгов периода. Напомним, что на предыдущей неделе данный показатель составлял 4150 тыс. долл. США (26,86 % от общего объема торгов). Наибольшее значение на отчетной неделе средневзвешенный курс доллара США принимал 17.08.07 1\$=37,8009.

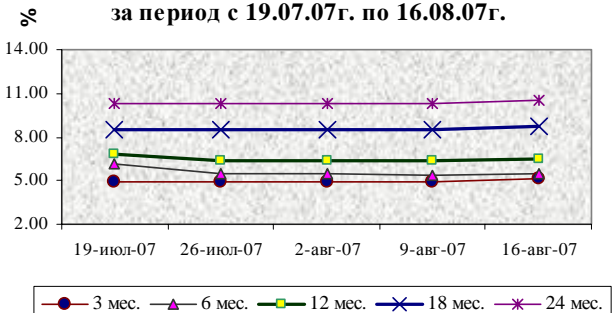
## Межбанковский рынок кредитных ресурсов

За период с 10 по 16 августа 2007 г. на межбанковском рынке кредитных ресурсов сделки заключались со всеми видами ресурсов, кроме кредитных сделок в иностранной валюте между резидентами КР. Объем РЕПО сделок составил 274,05 млн. сом, а средняя процентная ставка по сделкам за период 2,68 % годовых, средний срок 5,75 дня. Объем кредитных сделок в национальной валюте составил 57,68 млн. сом, а средняя процентная ставка по сделкам за период 1,29 % годовых, средний срок 9,3 дня. Объем кредитных сделок в иностранной валюте между нерезидентами КР составил 3315,25 млн. сом, а средняя процентная ставка по сделкам за период 3,71 % годовых, средний срок 2,5 дня.

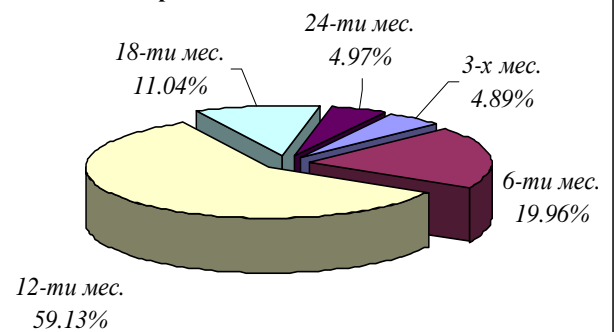
**Структура объема ГКВ в обращении на 17.08.07г.**



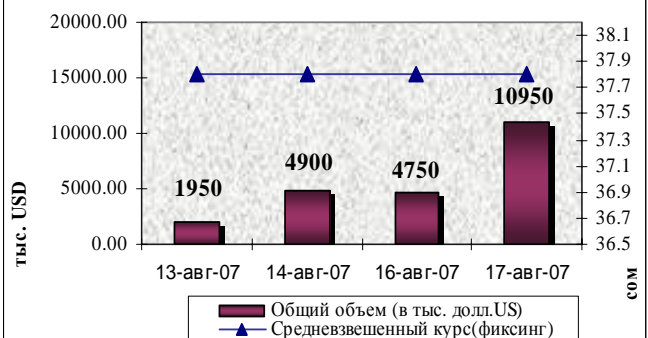
**Динамика доходности ГКВ за период с 19.07.07г. по 16.08.07г.**



**Структура вторичного рынка ГКВ за период с 13.08.07г. по 17.08.07г.**



**Валютные торги (USD) за период с 13.08.07г. по 17.08.07г.**



### Казахстанская фондовая биржа

по материалам сайта [www.kase.kz](http://www.kase.kz)

Обзор торгов с 09 по 15 августа 2007г.

**Рынок акций. Сектор первичного рынка.** В данном секторе на Казахстанской фондовой бирже (KASE) в течение анализируемого периода сделок заключено не было. Торги по размещению акций не проводились. **Сектор вторичного рынка (купли-продажи).** За исследуемый период на KASE в данном секторе с долевыми инструментами заключено 463 сделки на сумму \$87 594,2 тыс. или 10 939,5 млн. тенге. По сравнению с предыдущим периодом (02 – 09 августа, 522 сделки, \$32 558,1 тыс. или 4 043,1 млн. тенге) оборот вырос в 2,7 раза. В анализируемом периоде на KASE 1,3% операций в количественном выражении и 6,0% в объемном были договорными (прямыми). В предыдущем периоде данные показатели составили 2,3% и 12,1% соответственно. Всего в сделках анализируемого периода с акциями на KASE участвовало (в скобках приводятся сопоставимые показатели предыдущего периода) 42 (39) члена KASE. В сделки были вовлечены акции 32 (26) наименований. При этом 9,9% (12,0%) брутто-оборота рынка – 17,8% (3,3%) по операциям покупки и 2,0% (20,6%) по операциям продажи – контролировали "пенсионщики". Через счета депо, зарегистрированные на физических лиц, за неделю прошло 37,7% (35,7%) биржевого брутто-оборота акций – 15,9% (58,9%) по операциям покупки и 59,4% (11,9%) по операциям продажи. **Рынок корпоративных облигаций. Сектор первичного рынка.** В данном секторе на KASE в течение анализируемого периода сделок заключено не было. Торги по размещению корпоративных облигаций не проводились. **Сектор вторичного рынка (купли-продажи).** Всего за исследуемый период в секторе купли-продажи корпоративных облигаций на KASE заключено 29 сделок на сумму \$21 951,2 тыс. или 2 743,3 млн. тенге. По сравнению с предыдущим периодом (02 – 08 августа, 46 сделок, \$59 652,8 тыс. или 7 407,6 млн. тенге) оборот сектора снизился в 2,7 раза. В текущем (как и в предыдущем) периоде договорных (прямых) сделок по корпоративным облигациям на KASE заключено не было. В сделках анализируемого периода на KASE участвовало 15 (16) членов KASE по облигациям 12-ти (24) наименований. При этом 17,1% (4,5%) брутто-оборота (34,1% по операциям покупки) прошло по счетам субъектов пенсионного рынка. Через счета депо, зарегистрированных на физических лиц, за неделю прошло 0,9% (0,3%) биржевого брутто-оборота корпоративных облигаций – 0,6% (0,4%) по операциям покупки и 1,2% (0,3%) по операциям продажи. **Рынок государственных ценных бумаг. Сектор первичного рынка.** 15 августа в торговой системе KASE методом специализированных торгов был проведен повторный аукцион по размещению государственных долгосрочных индексированных казначейских обязательств Министерства финансов Республики Казахстан МУИКАМ-72 первого выпуска, на которых Министерство финансов планировало по "грязной" цене разместить 15,0 млн. облигаций. Заявки на участие в торгах подавались закрытым способом при ограничении по неконкурентным ордерам в размере 30%. Оплата купленных на торгах облигаций производилась по схеме T+0. В торгах приняли участие 4 первичных дилера, через которых инвесторы подали 30 лимитированных заявок. Весь объем активных заявок пришелся на долю субъектов пенсионного рынка. По итогам торгового эшелона эмитент провел отсечение по цене 99,5276% (9,78% годовых) и удовлетворил заявки на покупку 1 550 000 облигаций на сумму 1 550 396 600,00 тенге. Все сделки были исполнены. **Сектор вторичного рынка (купли-продажи).** На описываемой неделе, как и на предыдущей, биржевой вторичный рынок ГЦБ был "в отпуске", так как испытывал те же проблемы, что и рынок корпоративных облигаций. За исследуемый период суммарный объем 7 заключенных на KASE сделок составил 967,4 млн. тенге (\$7,7 млн.). В предыдущем периоде (02 - 08 августа) биржевой оборот здесь был еще меньше – 834,8 млн. тенге или \$6,7 млн. при 7 сделках. Участники вяло торговали нотами Нацбанка, которые традиционно применяются в качестве инструмента кратковременного резервирования денег в ожидании более выгодных и более долговременных инвестиций. сопоставимым операциям купли-продажи в анализируемом периоде составила 7,1%, тогда как в предшествующем она ровнялась 6,2%.

### Российская Торговая Система

по материалам сайта [www.rts.ru](http://www.rts.ru)

Итоги группы РТС с 13 по 17 августа года

**Классический рынок РТС.** За неделю с 13 по 17 августа Индекс РТС снизился на 1,92% до 1860,70 (1897,20 на 10 августа). Индекс акций второго эшелона снизился на 4,10% до 2038,86 (2126,12 на 10 августа). Объем торгов на Классическом рынке за неделю составил 360,7 млн. долларов. Лидерами роста стали обыкновенные акции ОАО ПМП, которые выросли на 4,75% до \$0,353, обыкновенные акции ОАО Сургутнефтегаз - на 3,51% до \$1,18 и обыкновенные акции ОАО ОГК-2 - на 0,97% до \$0,1565. Лидерами понижения в РТС стали обыкновенные акции ОАО УРАЛСИБ, снижение цены которых составило 18,00% до \$0,0205, привилегированные акции ОАО УРСА Банк – 16,28% до \$1,8 и обыкновенные акции ОАО ОПИН – 14,43% до \$249. Лидерами оборота стали обыкновенные акции ОАО РАО ЕЭС России, оборот которых за неделю составил \$133,169 млн., на втором месте обыкновенные акции ОАО ГМК Норильский никель - \$65,194 млн., далее обыкновенные акции ОАО Сбербанк России - \$48,799 млн. Доля указанных ценных бумаг в обороте составила, соответственно, 37,30%, 18,26% и 13,67%. **Биржевой рынок.** За неделю с 13 по 17 августа объем торгов на Биржевом рынке ОАО "Фондовая биржа "Российская Торговая Система" составил 132,0 млн. рублей. При этом объем торгов акциями "второго эшелона" составил 110,5 млн. рублей, что соответствует 83,73% от общего оборота. Всего за прошедший период на Биржевом рынке было заключено 1526 сделок. Участники торгов совершали операции со 123 ценными бумагами (без учета акций ОАО "Газпром"). Среди акций "второго эшелона" наибольший оборот пришелся на следующие ценные бумаги: обыкновенные акции ОАО Мечел (10,53%), привилегированные акции ОАО Оренбургнефть (9,84%) и привилегированные акции ОАО Саяно-Шушенская ГЭС (9,56%). Лидерами повышения прошедшей недели стали: обыкновенные акции ОАО Фармакон (20,00%), обыкновенные акции ОАО Астраханьэнерго (19,35%) и обыкновенные акции ОАО Сургутнефтегаз (18,77%). Лидеры понижения: обыкновенные акции ОАО Химпром (-27,17%), привилегированные акции ОАО Химпром (-16,67%) и обыкновенные акции ОАО УРАЛСИБ (-12,70%). На прошлой неделе 1-ю позицию по объему торгов занял участник Тройка Диалог ИК ЗАО, 2-е место - Брокеркредитсервис Компания ООО, 3-е - КИТ Финанс ООО. **Рынок FORTS.** За неделю с 13 по 17 августа общий объем торгов на срочном рынке FORTS (Фьючерсы и Опционы в РТС) составил 154,458 млрд. рублей или 3,108 млн. контрактов. Совокупный объем открытых позиций, по состоянию на последний день недели, 17 августа, составил 259,427 млрд. рублей или 6,750 млн. контрактов. **RTS Board.** За период с 13 по 17 августа 2007 года с бумагами, включенными в список RTS Board, было совершено 347 сделок. Общий объем торгов составил 24,7 млн. долларов США.