

# Финансовый рынок. KG

ЕЖЕНЕДЕЛЬНЫЙ ИНФОРМАЦИОННО - АНАЛИТИЧЕСКИЙ ОБЗОР

№ 52  
 27 августа 2007г.

Кыргызская Республика, г. Бишкек, 720010, ул. Московская, 172, тел.: (312) 66 50 59, факс: (312) 661595, сайт: [www.kse.kg](http://www.kse.kg)

## Новости финансового рынка

**27.08.2007** За неделю с 20 по 24 августа 2007 года на торговой площадке ЗАО «Кыргызская фондовая биржа» зарегистрировано 133 сделки на общую сумму 158,28 млн. сом с ценными бумагами 29 эмитентов. На вторичном рынке ГКВ общий объем сделок за период с 20 по 24 августа 2007 года составил 282,86 млн. сом. Объем ГКВ в обращении на 24.08.2007г. составил 1 674,66 млн. сом.

**27.08.2007** Кыргызская Фондовая Биржа в целях развития рынка ценных бумаг Кыргызстана возобновляет проект «Пресс-клуб КФБ». Открытие пресс-клуба состоится уже в первой половине сентября. В рамках данного проекта на ежемесячной основе будут проходить заседания пресс-клуба, где его участники рассмотрят наиболее актуальные темы, связанные с функционированием фондового рынка страны.

**22.08.2007** 22 августа 2007 года Национальный банк Кыргызской Республики провел аукционы обратных РЕПО с ГКВу на срок 21 день (количество участников - 2, общий объем полученных заявок - 130,7 млн. сом, общий объем удовлетворенных заявок - 118,3 млн. сом, средневзвешенная ставка по удовлетворенным заявкам - 3,98 %) и 42 дня (количество участников - 1, общий объем полученных заявок - 20,1 млн. сом, общий объем удовлетворенных заявок - 20,1 млн. сом, средневзвешенная ставка по удовлетворенным заявкам - 4,30%). Аукцион обратного РЕПО с ГКВу на срок 63 дня признан несостоявшимся ввиду отсутствия участников. ([www.nbkr.kg](http://www.nbkr.kg))

**21.08.2007** По результатам аукциона, состоявшегося 21 августа 2007 года, средневзвешенная доходность 14- и 28-дневных нот НБКР составила 3,01% и 3,98% соответственно. ([www.nbkr.kg](http://www.nbkr.kg))

### Лидеры по объему торгов на ЗАО "КФБ" за неделю с 20.08.2007г. по 24.08.2007г.

	Брокерская компания	К-во сделок	Объем торгов	Удел. вес, в %
1	ОсОО BNC Finance	91	145 535 225.60	91.95
2	ОАО ОКБ Алам	8	11 809 218.00	7.46
3	ОсОО ФКК Нует-Аракет	8	660 031.20	0.42
4	ОсОО ФК Сенту	16	219 540.00	0.14
5	ОсОО УК Bishkek Finance	10	57 400.00	0.04
	<b>Всего</b>	<b>133</b>	<b>158 281 414.80</b>	

Индекс КФБ на 24.08.07г.  
 114,1969

По сравнению с предыдущим значением значение индекса изменилось на 17,17 пунктов

### Основные параметры аукциона ГКВ, состоявшегося 23 августа 2007г.

	3-мес.		Изменение*
	Значение		
Спрос (тыс. сом)	14 050	12 450	778,13%
Продажа (тыс. сом)	4 000	2 400	150,00%
Доходность срвз( % )	5,05	-0,08	-1,56%
6 мес.			
Спрос (тыс. сом)	20 200	15 087	295,07%
Продажа (тыс. сом)	7 000	1 887	36,91%
Доходность срвз( % )	5,49	0,00	0,00 %
12 мес.			
Спрос (тыс. сом)	25 550	14 480	130,80%
Продажа (тыс. сом)	7 000	0	0,00%
Доходность срвз( % )	6,50	-0,03	-0,46%
18 мес.			
Спрос (тыс. сом)	18 270	11 750	180,21%
Продажа (тыс. сом)	5 500	0	0,00%
Доходность срвз( % )	8,70	0,00	0,00%
24 мес.			
Спрос (тыс. сом)	14 020	8 880	172,76%
Продажа (тыс. сом)	4 000	0	0,00%
Доходность срвз( % )	10,40	-0,09	-0,86%

\* изменение по сравнению с прошлым аукционом

### Учетный курс кыргызского сома с 25.08.07г. по 31.08.07г.

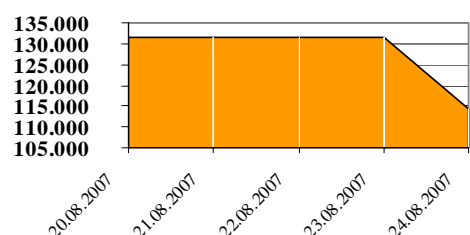
	Значение	Изменение*	
		сом	%
USD	37,8076	0,0071	0,02
Евро	51,3805	0,6220	1,22
Рубль	1,4676	0,0014	0,09
Тенге	0,3011	-0,0013	-0,43

\* изменение по сравнению с предыдущим учетным курсом.

### Учетная ставка НБКР с 22.08.07г. 3,98 %

По сравнению с предыдущим значением учетная ставка повысилась на 0,01%

### Индекс КФБ за неделю с 20.08.07г. по 24.08.07г.



## Торги финансовыми инструментами на ЗАО «КФБ»

### Общая информация о торгах на ЗАО «КФБ» за неделю с 20.08.07 г. по 24.08.07 г.

По итогам недельных торгов на торговой площадке ЗАО «Кыргызская Фондовая Биржа» зарегистрированы 133 сделки на общую сумму 158,28 млн. сом с ценными бумагами 29 эмитентов. За неделю с ценными бумагами коммерческих банков зарегистрировано 20 сделок на сумму 152,62 млн. сом с количеством ценных бумаг 7 193 024 экземпляра. Из них заключены 5 сделок с ценными бумагами ОАО АзияУниверсалБанк на сумму 10,09 млн. сом с количеством акций 96 072 экземпляра, 14 сделок с ценными бумагами ОАО КыргызКредит Банк на сумму 141,91 млн. сом с количеством акций 7095721 экземпляр и 1 сделка с ценными бумагами ОАО Кыргызпромстройбанк на сумму 0,62 млн. сом с количеством акций 1231 экземпляр. В течение недели значение индекса изменилось на -17,17 пункта. Это было связано с изменением цены на акции ОАО Кыргызтелеком. На 24 августа 2007 года индекс составил 114,1969.

	Данные за неделю с		Изменения	
	20.08.07 по 24.08.07	13.08.07 по 17.08.07		
<b>Объем торгов (тыс. сом)</b>	158 281,41	203 301,42	-45 020,01	-22,14 %
<b>Первичный (тыс. сом)</b>		200 000,00		
<b>Вторичный (тыс. сом)</b>	158 281,41	3 301,42	154 979,99	4 694,35 %
<b>Листинг (тыс. сом)</b>	152 662,67	200 040,01	-47 377,34	-23,68 %
<b>Не листинг (тыс. сом)</b>	5 618,75	3 261,40	2 357,35	72,28 %
<b>Количество сделок</b>	133	47	86	182,98 %

### Первичный и вторичный рынок за неделю с 20.08.07 г. по 24.08.07 г.

На первичном рынке за отчетную неделю сделок не зарегистрировано. На вторичном рынке за неделю заключены 133 сделки на сумму 158,28 млн. сом с количеством ценных бумаг 7 379 735 экземпляров. Наибольший объем торгов за отчетную неделю на вторичном рынке составили сделки с ценными бумагами ОАО КыргызКредит Банк, акция простая на сумму 141,91 млн. сом, где удельный вес данных сделок составил 89,66% от общего объема торгов на вторичном рынке за рассматриваемый период.

### Объем торгов в секторе листинга и нелистинга за неделю с 20.08.07 г. по 24.08.07 г.

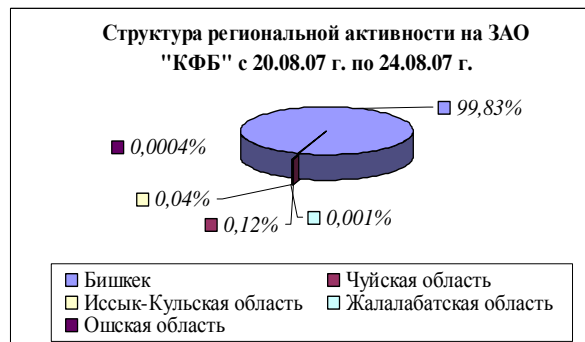
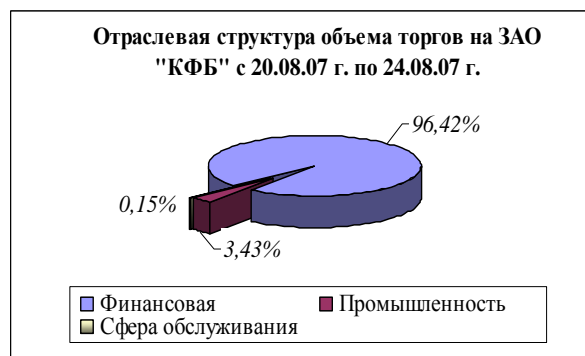
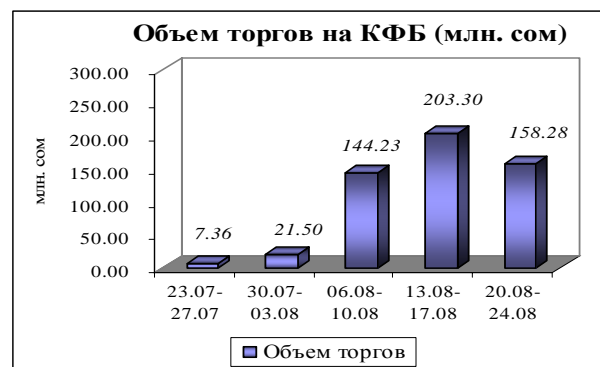
За рассматриваемую отчетную неделю в секторе листинга зарегистрирована 21 сделка на сумму 152,66 млн. сом с количеством акций 7 196 500 экземпляров. Из них заключены 5 сделок с ценными бумагами ОАО АзияУниверсалБанк на сумму 10,09 млн. сом с количеством акций 96 072 экземпляра, 14 сделок с ценными бумагами ОАО КыргызКредит Банк на сумму 141,91 млн. сом с количеством акций 7 095 721 экземпляр, 1 сделка с ценными бумагами ОАО Кыргызпромстройбанк на сумму 0,62 млн. сом с количеством акций 1 231 экземпляр и 1 сделка с ценными бумагами ОАО Кыргызтелеком на сумму 0,04 млн. сом с количеством акций 3 476 экземпляров. В секторе нелистинговых компаний зарегистрировано 112 сделок на общую сумму 5,62 млн. сом с количеством акций 183 235 экземпляров.

### Отраслевая структура объема торгов ценными бумагами за неделю с 20.08.07 г. по 24.08.07 г.

По итогам торгов за отчетную неделю наибольший объем торгов с ценными бумагами в разрезе сфер экономики сконцентрирован в финансовом секторе 96,42% (или 152,62 млн. сом) от общего объема торгов за отчетную неделю. Удельный вес объема торгов с ценными бумагами в промышленном секторе и сфере обслуживания составил 3,43% (или 5,43 млн. сом) и 0,15% (или 0,23 млн. сом) от общего объема торгов за текущую неделю соответственно. Всего за отчетный период зарегистрированы 133 сделки, из них: промышленный сектор – 103 сделки, финансовый сектор – 20 сделок и сфера обслуживания – 10 сделок.

### Региональная структура объема торгов с ценными бумагами за неделю с 20.08.07 г. по 24.08.07 г.

По итогам торгов за отчетную неделю наибольший объем торгов пришелся на сделки с ценными бумагами акционерных обществ расположенных в г. Бишкек 99,83% (или 158,02 млн. сом) от общего объема торгов за отчетную неделю. По Чуйской и Иссык-Кульской областям объем торгов за отчетную неделю составил 0,12% (или 0,19 млн. сом) и 0,04% (или 0,07 млн. сом) от общего объема торгов за текущую неделю. По Жалалабатской и Ошской областям объем торгов за отчетную неделю составил 1 790,8 сом и 695,8 сом соответственно. Всего за отчетную неделю зарегистрированы 133 сделки, из них: г. Бишкек – 77 сделок, Чуйская область – 41 сделка, Иссык-Кульская область – 12 сделок, Ошская область – 1 сделка и Жалалабатская область – 2 сделки.



## Государственные казначейские векселя

На 24.08.07г. объем ГКВ в обращении составил 1 674,66 млн. сомов. Из них 397,43 млн. сомов приходится на ГКВ-12; 229,9 млн. сомов на ГКВ-6; 60,32 млн. сомов – на ГКВ-3, на ГКВ-18 – 531,07 млн. сомов и 455,94 млн. сомов на ГКВ-24. Как можно увидеть из графика - наибольший удельный вес в структуре объема по-прежнему занимают ГКВ с более длительным сроком погашения ГКВ-12, ГКВ-18, ГКВ-24.

Общий объем ГКВ в обращении по сравнению с данными на 17.08.07 г. увеличился на 4,94 млн. сомов. Данное изменение произошло за счет уменьшения в обращении ГКВ-3 на 3,0 млн. сомов, ГКВ-6 на 1,04 млн. сомов, а также увеличения в обращении ГКВ-12 на 4,98 млн. сомов и ГКВ-24 на 4,0 млн. сомов. Объем ГКВ-18 остался на прежнем уровне.

## Первичный рынок ГКВ

По результатам аукционов, состоявшихся 23 августа 2007 года, наблюдалось небольшое падение доходности по всем видам ГКВ, кроме ГКВ-6 и ГКВ-18 доходность на которые осталась на уровне прежнего аукциона 5,49 % и 8,7 % годовых соответственно. Средневзвешенная доходность по ГКВ-3 понизилась на 0,08 % и составила 5,05 % годовых, по ГКВ-12 на 0,03% и составила 6,5 % годовых и по ГКВ-24 на 0,09% и составила 10,40 % годовых. Также на прошедшем аукционе наблюдался рост спроса на все виды ГКВ. Объем предложения изменился незначительно и только по ГКВ-3 и ГКВ-6 на 2400 тыс. сом и 1887 тыс. сом соответственно.

## Вторичный рынок ГКВ

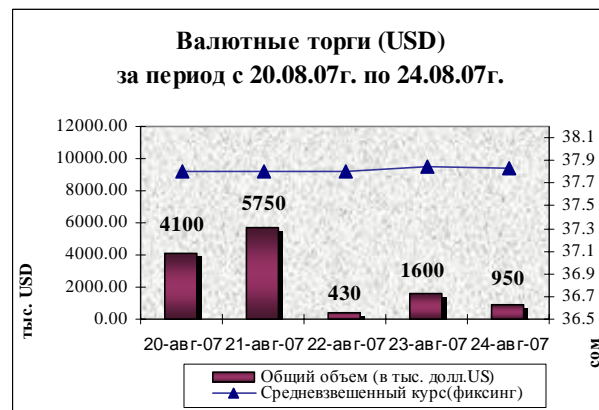
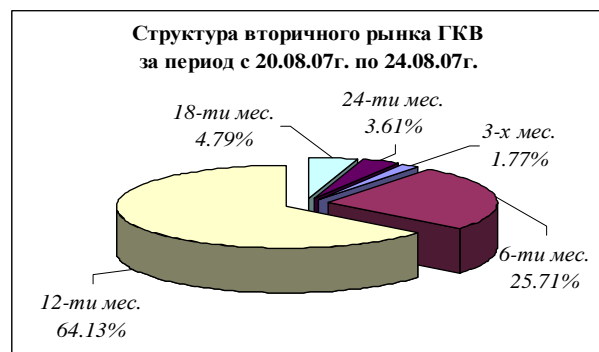
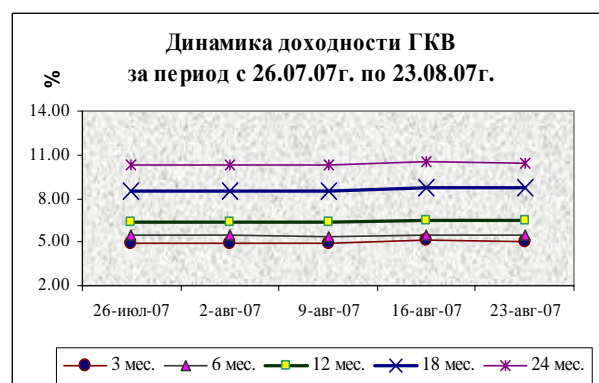

Общий объем сделок на вторичном рынке за период с 20 по 24 августа 2007 г. составил 282,86 млн. сомов, что на 201,32 млн. сом меньше по сравнению с данными за предыдущую неделю, где объем торгов на вторичном рынке составлял 484,18 млн. сом. На вторичном рынке на отчетной неделе сделки проводились со всеми видами ГКВ. Общий объем сделок за отчетную неделю составил: по ГКВ-3 – 5,0 млн. сом, по ГКВ-6 – 72,73 млн. сом, по ГКВ-12 – 181,39 млн. сом, по ГКВ-18 – 13,54 млн. сом и по ГКВ-24 – 10,2 млн. сом. Наибольший удельный вес сделок пришелся на сделки с ГКВ-12 – 64,13 % от общего объема сделок за период.

## Валютные торги

Общий объем валютных торгов за период с 20 по 24 августа 2007 г. составил 12830 тыс. долл. США, что на 9720 тыс. долл. меньше по сравнению с данными за предыдущую неделю, где объем валютных торгов составлял 22550 тыс. долл. Объем межбанковских валютных сделок за исследуемый период составил – 4280 тыс. долл. США, что составило 33,36 % от общего объема валютных торгов периода. Напомним, что на предыдущей неделе данный показатель составлял 6150 тыс. долл. США (27,27 % от общего объема торгов). Наибольшее значение на отчетной неделе средневзвешенный курс доллара США принимал 23.08.07 1\$=37,8414.

## Межбанковский рынок кредитных ресурсов

За период с 17 по 23 августа 2007 г. на межбанковском рынке кредитных ресурсов сделки заключались со всеми видами ресурсов, кроме кредитных сделок в иностранной валюте между резидентами КР. Объем РЕПО сделок составил 162,84 млн. сом, а средняя процентная ставка по сделкам за период 3,16 % годовых, средний срок 6,6 дней. Объем кредитных сделок в национальной валюте составил 18,76 млн. сом, а средняя процентная ставка по сделкам за период 3,0 % годовых, средний срок 7 дней. Объем кредитных сделок в иностранной валюте между нерезидентами КР составил 4550,18 млн. сом, а средняя процентная ставка по сделкам за период 3,6 % годовых, средний срок 1,8 дня.



### Казахстанская фондовая биржа

по материалам сайта [www.kase.kz](http://www.kase.kz)

Обзор торгов с 16 по 22 августа 2007г.

**Рынок акций. Сектор первичного рынка.** В данном секторе на Казахстанской фондовой бирже (KASE) в течение анализируемого периода сделок заключено не было. Торги по размещению акций не проводились. **Сектор вторичного рынка (купли-продажи).** За исследуемый период на KASE в данном секторе с долевыми инструментами заключено 486 сделок на сумму \$114 419,0 тыс. или 14 324,8 млн. тенге. По сравнению с предыдущим периодом (09 – 15 августа, 463 сделки, \$87 594,2 тыс. или 10 939,5 млн. тенге) оборот вырос на 30,7%. В анализируемом периоде на KASE 2,5% операций в количественном выражении и 4,7% в объемном были договорными (прямыми). В предыдущем периоде данные показатели составили 1,3% и 6,0% соответственно. Всего в сделках анализируемого периода с акциями на KASE участвовало (в скобках приводятся сопоставимые показатели предыдущего периода) 36 (42) членов KASE. В сделки были вовлечены акции 37 (32) наименований. При этом 10,4% (9,9%) брутто-оборота рынка – 16,6% (17,8%) по операциям покупки и 4,2% (2,0%) по операциям продажи – контролировали "пенсioenщики". Через счета депо, зарегистрированные на физических лиц, за неделю прошло 18,6% (37,7%) биржевого брутто-оборота акций – 12,1% (15,9%) по операциям покупки и 25,1% (59,4%) по операциям продажи. **Рынок корпоративных облигаций. Сектор первичного рынка.** 17 августа АО "Аграрная кредитная корпорация" (Астана) предприняло попытку провести в торговой системе KASE специализированные торги по размещению своих облигаций KZ2C0Y05C515. На торгах эмитент планировал разместить все облигации, зарегистрированные в рамках выпуска. В них принял участие один член KASE - субъект пенсионного рынка, который подал 12 лимитированных заявок на покупку 535 000 облигаций на сумму 392 974 638,90 тенге. То есть спрос не превысил 17,8% от объявленного объема размещения. Цены в поданных заявках варьировали от 72,0000% (17,19% годовых) до 84,0000% (13,07% годовых). Средневзвешенная цена спроса составила 73,3315% (16,70% годовых). Рассмотрев ведомость поданных заявок, эмитент предоставил KASE официальное уведомление, в котором попросил считать аукцион не состоявшимся "в связи с неудовлетворением предоставленных заявок". **Сектор вторичного рынка (купли-продажи).** Всего за исследуемый период в секторе купли-продажи корпоративных облигаций на KASE заключено 14 сделок на сумму \$13 951,6 тыс. или 1 744,4 млн. тенге. По сравнению с предыдущим периодом (09 – 15 августа, 29 сделок, \$21 951,2 тыс. или 2 743,3 млн. тенге) оборот сектора снизился на 36,4%. В анализируемом периоде на KASE 7,1% операций в количественном выражении и 0,0001% в объемном были договорными (прямыми). В предыдущем периоде прямых сделок заключено не было. В сделках анализируемого периода на KASE участвовало 10 (15) членов KASE по облигациям 10-ти (12) наименований. При этом 36,2% (17,1%) брутто-оборота (72,3% по операциям покупки) прошло по счетам субъектов пенсионного рынка. Через счета депо, зарегистрированных на физических лиц, за неделю прошло 16,9% (0,9%) биржевого брутто-оборота корпоративных облигаций – 23,8% (0,6%) по операциям покупки и 9,8% (1,2%) по операциям продажи. **Рынок государственных ценных бумаг. Сектор первичного рынка.** В данном секторе на KASE в течение анализируемого периода сделок заключено не было. Торги по размещению государственных ценных бумаг не проводились. **Сектор вторичного рынка (купли-продажи).** За исследуемый период суммарный объем 52 заключенных на KASE сделок достиг 84 356,9 млн. тенге (\$674,0 млн.). В предыдущем периоде (09 - 15 августа) биржевой оборот составил всего 967,4 млн. тенге или \$7,7 млн. при 7 сделках. И в том и в другом случае в сделки были вовлечены исключительно ноты Национального Банка. Доля биржевого оборота в общем объеме казахстанского вторичного рынка ГЦБ по сопоставимым операциям купли-продажи в анализируемом периоде достигла 93,1%. На предшествующей неделе она равнялась 7,1%.

### Российская Торговая Система

по материалам сайта [www.rts.ru](http://www.rts.ru)

Итоги группы РТС с 20 по 24 августа года

**Классический рынок РТС.** За неделю с 20 по 24 августа Индекс РТС вырос на 0,22% до 1864,74 (1860,70 на 17 августа). Индекс акций второго эшелона снизился на 0,30% до 2032,79 (2038,86 на 17 августа). Объем торгов на Классическом рынке за неделю составил 253,2 млн. долларов. Лидерами роста стали обыкновенные акции ОАО ЮКОС (YUKO), которые выросли на 15,38% до \$0,45, обыкновенные акции ОАО ОПИН (OIVS) - на 10,04% до \$274 и обыкновенные акции ОАО ТГК-2 (TGKB) - на 8,42% до \$0,00103. Лидерами понижения в РТС стали привилегированные акции ОАО Маризнерго (MIENP), снижение цены которых составило 8,70% до \$0,525, привилегированные акции ОАО Белгородская сбытовая компания (BLSBP) – 8,00% до \$23 и привилегированные акции ОАО АК Транснефть (TRNFP) – 7,41% до \$1500. Лидерами оборота стали обыкновенные акции ОАО РАО ЕЭС России (EESR), оборот которых за неделю составил \$85,094 млн., на втором месте обыкновенные акции ОАО ГМК Норильский никель (GMKN) - \$45,074 млн., далее обыкновенные акции ОАО Сбербанк России (SBER) - \$31,241 млн. Доля указанных ценных бумаг в обороте составила, соответственно, 33,94%, 17,98% и 12,46%. **Биржевой рынок.** За неделю с 20 по 24 августа объем торгов на Биржевом рынке ОАО "Фондовая биржа "Российская Торговая Система" составил 90,4 млн. рублей. При этом объем торгов акциями "второго эшелона" составил 68,200 млн. рублей, что соответствует 75,43% от общего оборота. Всего за прошедший период на Биржевом рынке было заключено 1403 сделок. Участники торгов совершали операции со 105 ценными бумагами (без учета акций ОАО "Газпром"). Среди акций "второго эшелона" наибольший оборот пришелся на следующие ценные бумаги: привилегированные акции ОАО Оренбургнефть (ORNBPG) (17,15%), привилегированные акции ОАО Томскэнерго (TOMEPG) (6,17%) и обыкновенные акции ОАО Оренбургнефть (ORNBG) (5,22%). Лидерами повышения прошедшей недели стали: обыкновенные акции ОАО Мечел (MTLRG) (9,37%), обыкновенные акции ОАО Вымпелком (VIMPG) (8,00%) и обыкновенные акции ОАО ГМК Норильский никель (GMKNG) (6,53%). Лидеры понижения: обыкновенные акции ОАО СИТРОНИКС (SITRG) (-15,68%), обыкновенные акции ОАО Кузбассэнерго (KZBEG) (-13,68%) и привилегированные акции ОАО Уфанефтехим (UFNCPG) (-13,04%). На прошлой неделе 1-ю позицию по объему торгов занял участник Тройка Диалог ИК ЗАО, 2-е место - Брокеркредитсервис Компания ООО, 3-е - ФИНАМ ЗАО. **Рынок FORTS.** За неделю с 20 по 24 августа общий объем торгов на срочном рынке FORTS (Фьючерсы и Опционы в РТС) составил 152,986 млрд. рублей или 3,020 млн. контрактов. Совокупный объем открытых позиций, по состоянию на последний день недели, 24 августа, составил 271,422 млрд. рублей или 7,128 млн. контрактов. **RTS Board.** За период с 20 по 24 августа 2007 года с бумагами, включенными в список RTS Board, было совершено 216 сделок.