



Финансовый рынок. КГ

ЕЖЕНЕДЕЛЬНЫЙ ИНФОРМАЦИОННО - АНАЛИТИЧЕСКИЙ ОБЗОР

№ 147
 28 ноября 2011г.

Кыргызская Республика, г. Бишкек, 720010, ул. Московская, 172, тел.: (312) 31 14 83, факс: (312) 31 14 84, сайт: www.kse.kg

• На прошедшей неделе доллар США продолжил рост, тенденция которого наметилась еще в начале ноября. На 28 ноября доллар по курсу НБ КР равен 46,8164 сома, прирост в курсе за неделю составил 0,1567 сома (0,33%), а с начала ноября доллар вырос на 1,1454 сома (2,45%).

Единая Европейская валюта за неделю потеряла значительную стоимость, в прошлый понедельник, 21 ноября, евро стоил 63,0722 сома, 28 ноября курс упал до 61,9873 сома, потеряв 1,0849 сома или 1,72%.

Российский рубль также теряет несколько единиц стоимости. Снижение курса за неделю составило 0,0299 сома (1,98%).

Казахский тенге прибавил 0,66% (0,0021 пункта), составив 0,3173 сома, с начала октября рост тенге в среднем составляет 0,0011 пункта еженедельно, а в общем с октября курс тенге увеличился на 0,0122 сома.

• Учетная ставка Национального банка КР находится на уровне 13,58%, увеличение на 0,03%. Месяц назад, 26 октября, учетная ставка находилась на уровне 13,49%, рост к показателю месяц назад составила 0,09%. По отношению к значению 2010 года учетная ставка увеличилась на 8,26% (на 1 декабря 2010 года учетная ставка находилась на уровне 5,32%).

• Индекс КФБ по итогам торгов 25 ноября зафиксирован на уровне 215,50 пунктов, потеряв за неделю 8,35 пункта. Превышение индекса относительно уровня месяц назад составляет 10,54 пункта (204,96 на 25 октября 2011г.), и на 109,57 пунктов выше аналогичного значения год назад (105,93 пункта на 26 ноября 2010 года).

• Объем торгов на торговой площадке КФБ в период с 21 по 25 ноября составил 2,88 млн.сомов, на 1,01 млн.сом меньше объема торгов предыдущей недели.

• 25 ноября 2011 года, в Министерстве финансов КР подписано Грантовое и Кредитное Соглашение между Кыргызской Республикой и Европейским Банком Реконструкции и Развития по проекту развития общественного транспорта города Бишкек. Общая стоимость проекта составляет 15,6 млн. долларов США, из них в виде кредита 10,1 млн. долларов США и гранта на сумму 5,5 млн. долларов США.

Новости компаний:

• С 17 ноября 2011 года вместо ОсОО "Registrum" ("Региструм") реестр акционеров ОАО "Кыргызтелеком" будет вести новый реестродержатель ОсОО "Реестр Сервис".

• В ОАО "Жемиш" 19 ноября 2011 года прошло внеочередное собрание акционеров. Кворум собрания - 75,92% или 48402 голоса.
 Решения:

1. Утвердить счетную комиссию в предложенном составе.
2. Передать земельный участок площадью 40га, принадлежащий ОАО "Жемиш" на праве частной собственности, безвозмездно согласно договора жителям Октябрьского айыл обкомту Иссык-Кульской области.

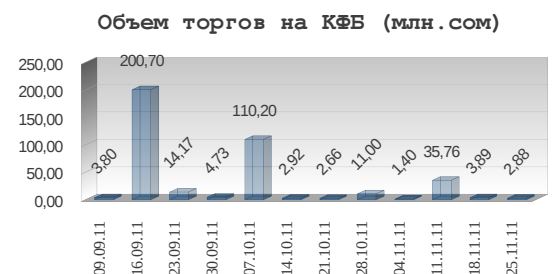
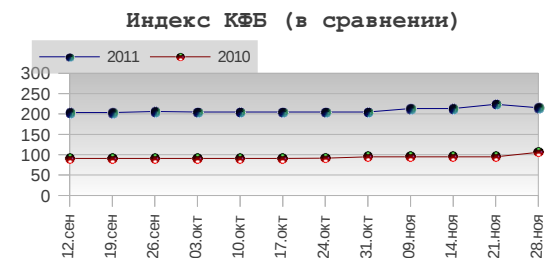
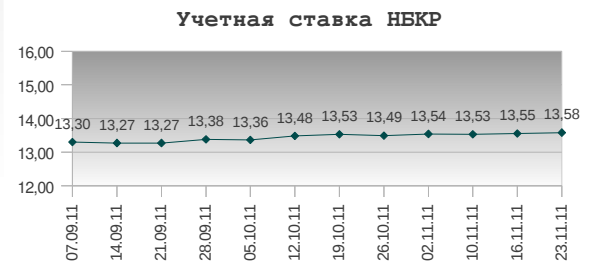
• ОАО "Акку" 24 ноября 2011 года провело внеочередное собрание акционеров. Кворум собрания - 83,5778%.

- Решения собрания:
1. Утвердить счетную комиссию.
 2. Продлить краткосрочную кредитную линию. Заключить соответствующие договора или дополнения к ним.
 3. Обратиться к руководству ЗАО "КИКБ" с просьбой о предоставлении краткосрочного кредита и открытия кредитной линии и заключить необходимые договора на их получение и соответствующие дополнения на их обеспечение.

www.nbkr.kg; www.minfin.kg.

	Значение	Изменение *	
		единицы	%
USD	46,8164	+ 0,1567	+ 0,33
EUR	61,9873	- 1,0849	- 1,72
RUB	1,4792	- 0,0299	- 1,98
KZT	0,3173	+ 0,0021	+ 0,66

* изменение к курсу прошлой недели



Торги финансовыми инструментами на торговой площадке КФБ

В период с 21-25 ноября 2011 года на торговой площадке КФБ зарегистрировано 33 сделки, объемом 2,88 млн.сомов, меньше чем на прошлой неделе на 1,01 млн.сом. В листинговом секторе объем торгов меньше прошедшей недели на 2,2 млн.сом, в нелистинговом секторе объем торгов больше чем на прошлой неделе на 1,16 млн.сом.

На первичном рынке объем торгов составил 1,54 млн.сом, зарегистрировано 22 сделки: 6 сделок с процентными именными облигациями ЗАО «Шоро» объемом 0,12 млн.сом, количество размещенных облигаций 120 штук, стоимость 1 облигации 1 000 сом; и 16 сделок с облигациями ОсОО "Компания Росказмет" объем торгов которыми составил 1,42 млн.сом по цене 5000 сом за 1 бумагу, количество размещенных облигаций 285 штук.

На вторичном рынке зарегистрировано 11 сделок объемом 1,34 млн.сом.

В секторе листинга заключено 26 сделок объемом 1,71 млн.сом: 1 сделка с акциями ОАО "Учкун" (объем 0,08 млн.сом), средняя цена которых составляет 13,50 сом; 1 сделка с акциями ОАО "Электрические станции" (объем 0,006 млн.сом) по цене 1,30 сом за акцию; 6 сделок с листинговыми облигациями ЗАО "Шоро" (объем 0,12 млн.сом); 18 сделок с облигациями ОсОО "Компания Росказмет" (объем 1,50 млн.сом).

В нелистинговом секторе зарегистрировано 7 сделок объем которых составил 1,17 млн.сом, 40,63% в общей структуре торгов за неделю. Наиболее крупная сделка в нелистинговом секторе, сделка с акциями ОАО "Кыргыз Долбор" объемом 0,99 млн.сом, что составляет 84,6% от объема торгов нелистингового сектора.

В региональной структуре основной объем торгов представлен акционерными обществами расположенными в городе Бишкек (99,90% или 2,88 млн.сом), в Чуйской области 0,10% (0,002 млн.сом).

В отраслевой структуре объем торгов сконцентрирован в сфере обслуживания на 95,43% (2,75 млн.сом), в секторе промышленности на 4,57% (0,13 млн.сом).

Участники – лидеры по объему торгов (21-25 ноября 2011г.).

В период с 21-25 ноября 2011 года по объему торгов среди участников лидирующую позицию заняла Финансовая компания "Сенти", на второй позиции инвестиционная компания "Ориент Кэпитал", на третьей ЗАО "Заман".

Участник торгов	Кол-во сделок	Объем торгов (сом)
ОсОО ФК Сенти	26	1 713 603,10
ОсОО ИК Ориент Кэпитал	1	990 680,00
ЗАО Заман	3	174 800,00
ЗАО ХК Славянский Восток	2	3 030,00
ОсОО BNC Finance	1	2 940,00
Итого	33	2 885 053,10

Компании - лидеры по обороту (21-25 ноября 2011г.).

Наименование компании	Объем (сом)	Доля в объеме (%)
ОсОО Компания Росказмет, облигация	1 506 120,00	52,20
ОАО Кыргыз Долбор, акция простая	990 680,00	34,34
АООТ Кыргызкоммунпроект, акция простая	170 000,00	5,89
ЗАО Шоро, облигация	120 000,00	4,16

Сравнительные данные по объему и структуре рынка за октябрь 2011 года.

	Объем (тыс. сом) октябрь 2011г.	Объем (тыс. сом) октябрь 2010г.	Тренд		Объем (тыс. сом) октябрь 2011г.	Объем (тыс. сом) сентябрь 2011г.	Тренд	
			объем	%			объем	%
Объем торгов (тыс. сом)	126 803,8	12 969,2	113 834,6	89,8	126 803,8	373 525,1	246 721,3	66,1
Первичный (тыс. сом)	5 545,0	3 530,0	2 015,0	36,3	5 545,0	356 362,0	350 817,0	98,4
Вторичный (тыс. сом)	121 258,8	9 439,2	111 819,6	92,2	121 258,8	17 163,1	104 095,0	85,8
Листинг (тыс. сом)	5 612,8	3 672,2	1 940,6	34,6	5 612,8	206 500,6	200 887,8	97,2
Нелистинг (тыс. сом)	121 191,0	9 297,0	111 894,0	92,3	121 191,0	17 024,5	104 166,5	85,9
Муниципальные ценные бумаги (тыс. сом)	0,0	0,0	-	-	0,0	150 000,0	150 000,0	100,0
Количество сделок	118	42	76	64,4	118	147	29	19,7

Рынок государственных ценных бумаг

Обзор за неделю (21.11.2011 – 28.11.2011)

На прошедшем 22 ноября **аукционе нот НКР** объем спроса снизился на 19,5% составив 534,2 млн.сом (664,2 млн.сом на предыдущем аукционе), объем продаж также снизился на 17,1% составив 522,0 млн.сом (630,0 млн.сом на прошедшем аукционе). Снижение объема продаж произошло по нотам сроком обращения 14 и 28 дней, на 50,5 и 66,0 млн.сом соответственно, по 7-дневным нотам продажи были выше предыдущего аукциона на 5,5 млн.сом. Доходность увеличилась по нотам сроком обращения 14 дней на 0,07 п.п. составив 8,69 п.п.; по нотам 7 и 28 дней доходность снизилась, по 7-дневным нотам на 0,03 п.п. составив 7,52 п.п., по нотам сроком обращения 28 дней доходность снизилась на 0,08 п.п. составив 13,54 п.п. Общая средневзвешенная доходность по нотам НКР составила 9,91 п.п., снизившись на 0,02 п.п.

По отношению к уровню доходности на начало года, доходность по 7-дневным нотам выше доходности на начало года на 3,0 п.п. (4,52 п. на 4 января), доходность по 14-дневным нотам выше на 3,49 п.п. (5,20 п. на 4 января), доходность по 28-дневным нотам выше на 7,57 п.п. (5,97 п. на 4 января).

На **аукционе ГКВ** прошедшего 24 ноября состоялись торги по 3 и 12-мес. ГКВ. Спрос составил 110,1 млн.сом, продажи 76,5 млн.сом. Спрос увеличился на 71,5% (78,8 млн.сом), продажи увеличились на 62,8% (48,1 млн.сом), повышение объемов обусловлено спросом и продажей 3 и 12-мес. ГКВ, на прошлой неделе состоялся аукцион только по 6-мес. ГКВ. Доходность по 3-мес. ГКВ снизилась на 0,12%, составив 6,84%, по 12-мес. ГКВ доходность осталась на том же уровне 15,03%.

Объем ГКВ в обращении на 28 ноября составил 3 469,6 млн.сом, в том числе: ГКВ3 – 19,3 млн.сом; ГКВ6 – 443,7 млн.сом; ГКВ12 – 3006,6 млн.сом.

На вторичном рынке ГКВ общий объем сделок составил 169,00 млн.сом.

Межбанковский рынок кредитных ресурсов

На **внутреннем межбанковском кредитном рынке** в период с 21-25 ноября объем репо-операций составил 71,10 млн.сом (- 46,39 млн.сом), ставка не изменилась, составив 10% годовых. Кредитных операций в указанный период не было. Объем сделок с нерезидентами 1057,95 млн.сом. (- 25,64 млн. сом.)

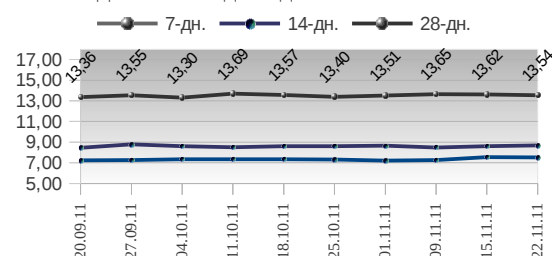
На **межбанковских валютных торгах** общий объем операций с 21-25 ноября составил 22,55 млн.долл. (-11,15 млн.долл.). Операции НКР по продаже долларов США составили 8,75 млн.долл. Операции коммерческих банков 13,8 млн.долл.

Настоящий информационно-аналитический обзор предоставляется исключительно в информационных целях и не содержит рекомендаций или предложений о совершении сделок. При подготовке обзора использовалась информация из сети Интернет, а также других открытых источников информации, рассматриваемых на момент публикации как достоверные.

Динамика аукционов НОТ НКР



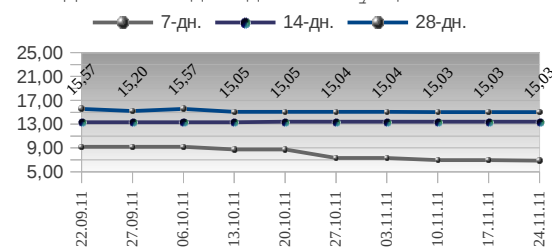
Динамика доходности НОТ НКР



Динамика аукционов ГКВ



Динамика доходности аукционов ГКВ

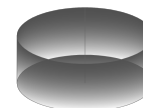


ГКВ в обращении на 28 ноября 2011

ГКВ-6 ГКВ-3



Вторичный рынок ГКВ



ГКВ-12
100,0%