



Финансовый рынок. КГ

ЕЖЕНЕДЕЛЬНЫЙ ИНФОРМАЦИОННО - АНАЛИТИЧЕСКИЙ ОБЗОР

№ 152

26 декабря 2011г.


Кыргызская Республика, г. Бишкек, 720010, ул. Московская, 172, тел.: (312) 31 14 83, факс: (312) 31 14 84, сайт: www.kse.kg

• На прошлой неделе Евро и Российский рубль показали положительную динамику, курсы доллара США и Казахского тенге снизились. Доллар США начал прошедшую неделю на уровне 46,6633 сома за доллар, после небольших колебаний курса доллар достиг максимума за неделю в 46,6881 (+ 0,0248), затем снизившись до 46,6292 (- 0,0589). В итоге на 26 декабря доллар США находится на уровне 46,6292 сома за доллар, теряя к уровню курса на начало прошлой недели 0,0341 сома (0,07%). Единая Европейская валюта за неделю прибавляет 0,27% (0,0631 сома), стоимость евро 60,9467 сома за единицу, на 19 декабря Евро стоил 60,7836 сома. Российский рубль за неделю прибавил 1,54% (0,023 сома), курс на 26 декабря составляет 1,4918 сома за единицу. Казахский тенге снизился. За неделю снижение составило 0,09% (0,0003 сома), курс составил 0,3148 сома за тенге.

Учетный курс сома 26 декабря 2011г.			
	Значение	Изменение *	
		единицы	%
USD	46,6292	- 0,0341	- 0,07
EUR	60,9467	+ 0,1631	+ 0,27
RUB	1,4918	+ 0,023	+ 1,54
KZT	0,3148	- 0,0003	- 0,09

* изменение к курсу на 12.12.2011

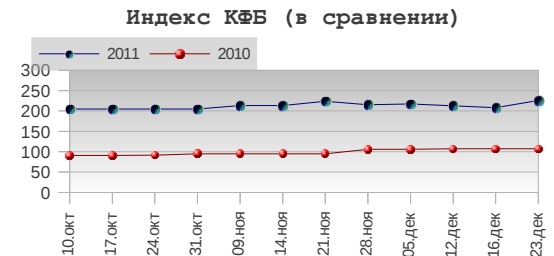
• Учетная ставка Национального банка КР снова повысилась, на 21 декабря уровень учетной ставки 13,73%, рост к уровню ставки прошедшей недели составил 0,02%. Месяц назад, 23 ноября, учетная ставка находилась на уровне 13,58%, рост к данному показателю составил 0,15%. По отношению к значению 2010 года учетная ставка увеличилась на 8,23% (на 29 декабря 2010 года учетная ставка находилась на уровне 5,50%).



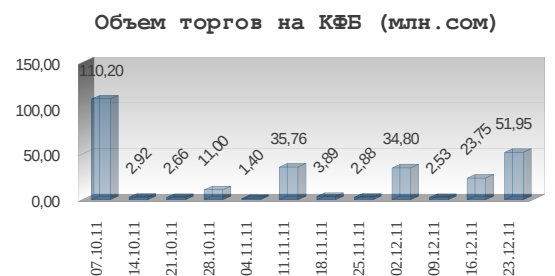
• Индекс КФБ по итогам торгов 23 декабря находится на уровне 225,90 пунктов, прибавив за неделю 17,85 пункта (16 декабря индекс находился на уровне 208,05 пункта). К значению месяц назад индекс КФБ повысился на 1,82 пункта (224,08 пунктов на 23 ноября 2011г.), и на 118,58 пункта выше аналогичного значения год назад (107,32 пункта на 23 декабря 2010 года).



• Объем торгов на торговой площадке КФБ в период с 19 по 23 декабря составил 51,95 млн.сомов, на 28,2 млн.сом больше объема торгов предыдущей недели.



• С 1 января 2012 года Национальный банк Кыргызской Республики переходит на ежедневное определение официальных курсов евро, российского рубля, казахского тенге по отношению к кыргызскому сому, вместо еженедельного, на основании внесенных изменений в «Правила определения Национальным банком Кыргызской Республики официальных курсов иностранных валют по отношению к кыргызскому сому» (постановление Правления НБКР №68/З от 14.12.11 г.). Переход на ежедневное определение данных валют будет способствовать оперативному и реальному отражению ситуации на валютном рынке, улучшению расчетно-платежных отношений в иностранной валюте хозяйствующих субъектов республики. Национальный банк определяет и объявляет официальные курсы иностранных валют с целью их использования в учете и расчетах, без обязательства НБКР покупать или продавать иностранные валюты по данным курсам.



Новости компаний:

• Акционерное общество "Арпа" им. Н.Урманбетова, адрес: г.Бишкек, ул.Токтогула,256, сообщило о дарении Председателем Правления Урманбетовым Данияром Насыркуловичем 15.12.2011 года акций общества. Доля в уставном капитале общества до дарения составляла 1,86%, после дарения 0,06%; Приобретении членом Совета директоров общества Асановой Гулярой Кульдашевнрой 15.12.2011 года акций общества. Доля в уставном капитале общества до приобретения составляла 0,9%, после приобретения 1,8%. Приобретении Урманбетовой Аселей Урманбетовнрой 15.12.2011 года акций общества. Доля в уставном капитале общества до приобретения составляла 78,4%, после приобретения 80,2%.

Торги финансовыми инструментами на торговой площадке КФБ

С 19 по 23 декабря в торговой системе КФБ зарегистрировано 52 сделки, объемом 51,95 млн.сомов, к прошлой неделе объем торгов увеличился на 28,2 млн.сом.

На первичном рынке объем торгов составил 1,16 млн.сом, зарегистрировано 36 сделок: 22 сделки с процентными именными облигациями ЗАО «Шоро» объемом 0,62 млн.сом, количество размещенных облигаций 620 штук, стоимость 1 облигации 1 000 сом; и 14 сделок с облигациями ОсОО «Компания Росказмет», объем торгов которыми составил 0,54 млн.сом по цене 5000 сом за 1 бумагу, количество размещенных облигаций 109 штук.

На вторичном рынке зарегистрировано 16 сделок объемом 50,79 млн.сом.

В секторе листинга заключено 38 сделок объемом 1,29 млн.сом: 1 сделка с акциями ОАО «Международный аэропорт Манас» (объем 0,12 млн.сом), средняя цена которых составляет 40,0 сом; 1 сделка с акциями ОАО «Электрические станции» (объем 0,03 млн.сом), средняя цена за акцию 1,80 сома; 22 сделки с листинговыми облигациями ЗАО «Шоро» (объем 0,62 млн.сом); и 14 сделок с облигациями ОсОО «Компания Росказмет» (объем 0,55 млн.сом).

В нелистинговом секторе зарегистрировано 14 сделок объем которых составил 50,66 млн.сом, 97,5% в общей структуре торгов за неделю. Наиболее крупная сделка в нелистинговом секторе, сделка с акциями ОАО «Каракульская гидроэлектростанция» объемом 43,77 млн.сом, что составляет 86,4% от объема торгов нелистингового сектора.

В региональной структуре основной объем торгов представлен акционерными обществами расположенными в Бишкеке на 86,73% (45,06 млн.сом), Чуйской области 1,92% (0,99 млн.сом), в Ошской области 11,35% (5,89 млн.сом), в Жалалабадской области 0,003% (0,001 млн.сом). В отраслевой структуре объем торгов по секторам сконцентрирован большей частью в промышленном секторе на 98,71% (51,28 млн.сом), в сфере услуг 1,29% (0,66 млн.сом).

Участники – лидеры по объему торгов (19-23 декабря 2011г)

В период с 19 по 23 декабря по объему торгов среди участников лидирующую позицию заняла Финансовая компания Сенти, на второй позиции Заман, на третьей Инвестиционная компания BNC Finance.

Участник торгов	Кол-во сделок	Объем торгов (сом)
ОсОО ФК Сенти	41	50 404 804,71
ЗАО Заман	2	1 413 149,32
ОсОО BNC Finance	8	137 760,00
ОсОО ФИК Ask&Co	1	1 830,48
Итого	52	51 957 544,51

Компании - лидеры по обороту (19-23 декабря 2011г)

Наименование компании	Объем (сом)	Доля в объеме (%)
ОАО Каракульская гидроэлектростанция, акция простая	43 770 080,00	84,24
АООТ Аска, акция простая	1 409 004,32	2,71
ОАО Машиноиспытательная станция, акция простая	980 730,00	1,88
ЗАО Шоро, облигация	620 000,00	1,19
ОсОО Компания Росказмет, облигация	545 000,00	1,04

Сравнительные данные по объему и структуре рынка

	Объем (тыс.сом) 23.12.2011	Объем (тыс.сом) 16.12.2011	Тренд	
			объем	%
Объем торгов (тыс.сом)	51 957,5	23 747,1	28 210,4	54,3
Первичный (тыс.сом)	1 165,0	7 586,0	6 421,0	84,6
Вторичный (тыс.сом)	50 792,5	16 161,1	34 631,4	68,2
Листинг (тыс.сом)	1 288,6	12 105,2	10 816,6	89,4
Нелистинг (тыс.сом)	50 668,9	11 641,9	39 027,0	77,0
Количество сделок	52	44	8	15,4

Рынок государственных ценных бумаг

Обзор за неделю (19.12.2011 – 26.12.2011)

На прошедшем 20 декабря **аукционе нот НКР** объем спроса снизился на 11,9% составив 606,3 млн.сом (688,3 млн.сом на предыдущем аукционе), объем продаж также снизился на 25,4% составив 374,3 млн.сом (502,0 млн.сом на прошедшем аукционе). Доходность увеличилась по нотам сроком обращения 14-дней на 0,02 п.п., составив 8,67 п.п. По нотам сроком обращения 7 и 28-дней доходность снизилась на 0,12 и 0,26 п.п. соответственно. По 7-дневным нотам доходность составляет 7,33 п.п., по 28-дневным нотам 13,61 п.п. Общая средневзвешенная доходность снизилась на 0,12 п.п., составила 9,87 п.п.

К уровню доходности на начало года, доходность по 7-дневным нотам выше доходности на начало года на 2,81 п.п (4,52 п. на 4 января), доходность по 14-дневным нотам выше на 3,47 п.п (5,20 п. на 4 января), доходность по 28-дневным нотам выше на 7,64 п.п. (5,97 п. на 4 января).

На **аукционе ГКВ** прошедшего 22 декабря состоялись торги по ГКВ-3 и ГКВ-12. Спрос составил 165,3 млн.сом, продажи 71,2 млн.сом. Спрос увеличился на 67,7% (111,9 млн.сом), продажи на 64,9% (46,2 млн.сом). Доходность по ГКВ-3 не изменилась составив 6,60%, по ГКВ-12 снизилась на 0,12%, составив 14,87%;

Объем ГКВ в обращении на 26 декабря составляет 3 458,0 млн.сом, в том числе: ГКВ3 – 50,1 млн.сом; ГКВ6 – 389,9 млн.сом; ГКВ-12 – 3 017,9 млн.сом.

На вторичном рынке ГКВ общий объем сделок составил 406,2 млн.сом, с ГКВ-3 – 16,0 млн.сом, с ГКВ-12 – 390,2.

К уровню доходности на начало года, доходность по ГКВ-3 выше на 0,53% (6,07% на 6 января), по ГКВ-6 выше на 3,84% (9,41% на 13 января), доходность по ГКВ-12 выше на 1,47% (13,40% на 6 января).

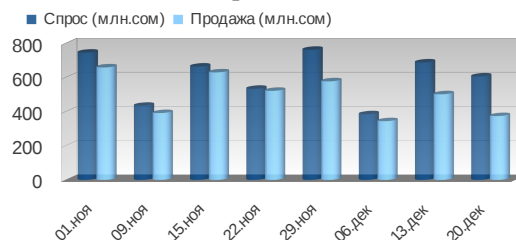
Межбанковский рынок кредитных ресурсов

На **внутреннем межбанковском кредитном рынке** в период с 19 по 23 декабря объем репо-операций составил 95,66 млн.сом (+ 45,75 млн.сом), ставка 12,77% годовых, ставка увеличилась на 0,77%. Объем кредитных операций 40,0 млн.сом, ставка составила 12,0% годовых, увеличившись на 2%. Объем сделок с нерезидентами 448,5 млн.сом (- 485,46 млн.сом.)

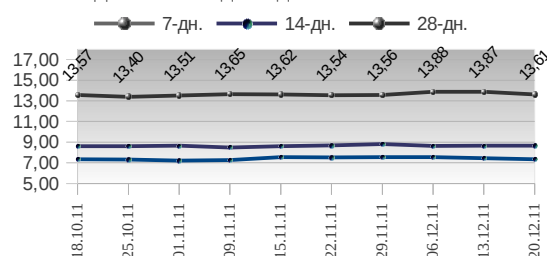
На **межбанковских валютных торгах** общий объем операций с 19 по 23 декабря составил 17,55 млн.долл (+ 3,2 млн.долл). Операции НКР по покупке долларов США составили 2,2 млн.долл., по продаже долларов США 6,5 млн.долл. Операции коммерческих банков 8,85 млн.долл.

Настоящий информационно-аналитический обзор предоставляется исключительно в информационных целях и не содержит рекомендаций или предложений о совершении сделок. При подготовке обзора использовалась информация из сети Интернет, а также других открытых источников информации, рассматриваемых на момент публикации как достоверные.

Динамика аукционов НОТ НКР



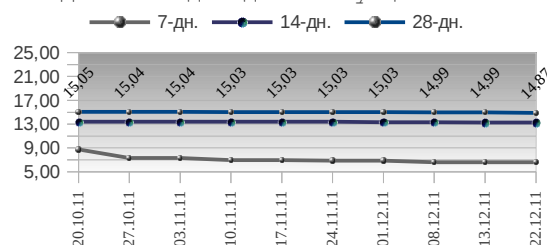
Динамика доходности НОТ НКР




Динамика аукционов ГКВ



Динамика доходности аукционов ГКВ



ГКВ в обращении на 26 декабря 2011



Вторичный рынок ГКВ

