



Финансовый рынок. КГ

ЕЖЕНЕДЕЛЬНЫЙ ИНФОРМАЦИОННО - АНАЛИТИЧЕСКИЙ ОБЗОР

№ 156
 19 марта 2012г.

Кыргызская Республика, г. Бишкек, 720010, ул. Московская, 172, тел.: (312) 31 14 83, факс: (312) 31 14 84, сайт: www.kse.kg

Торги финансовыми инструментами на торговой площадке КФБ



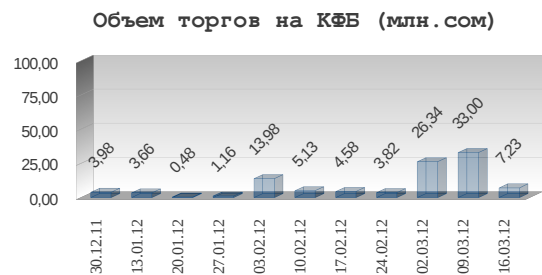
В период с 12 по 16 марта в торговой системе КФБ зарегистрировано 36 сделок, объемом 7,23 млн.сомов, к объему прошлой недели объем торгов снизился на 25,77 млн.сом. В общей структуре торгов преобладают сделки листингового сектора, объем которых составил 4,73 млн.сом (65,4%), объем торгов нелистингового сектора составил 2,50 млн.сом (34,6%) соответственно.

Объем торгов первичного рынка составил 1,13 млн.сом, зарегистрировано 11 сделок, 4 из них сделки с процентными именными облигациями ЗАО «Шоро» объемом 0,02 млн.сом, количество размещенных облигаций 22 шт. по цене 1 000 сом за облигацию; 7 сделок с облигациями ОсОО «Компания Росказмет», объем торгов которыми составил 1,11 млн.сом по цене 5 000 сом за 1 бумагу, количество размещенных облигаций 221 экземпляр. На вторичном рынке зарегистрировано 25 сделок объемом 6,10 млн.сом.

Сектор листинга представлен следующими сделками: 1 сделка с простыми акциями ОАО «ФинансКредитБанк КАБ» (объем 3,60 млн.сом), средняя цена одной акции 0,40 сом; 4 сделки с листинговыми облигациями ЗАО «Шоро» (объем 0,02 млн.сом); и 7 сделок с облигациями ОсОО «Компания Росказмет» (объем 1,11 млн.сом.). Объем торгов листингового сектора составил 4,73 млн.сом, количество сделок 12.

В нелистинговом секторе зарегистрировано 24 сделки объем которых составил 2,50 млн.сом. Наибольший объем в структуре торгов нелистингового сектора составила сделка с простыми акциями ОАО «Микрокредитная компания ТРАНС-ЮНИОН» объемом 1,68 млн.сом.

В региональной структуре основной объем торгов представлен акционерными обществами расположенными в городе Бишкек на 94,08% (6,80 млн.сом), в Жалалабатской области на 4,11% (0,30 млн.сом), в Ошской области на 1,39% (0,10 млн.сом), в Чуйской области на 0,42% (0,03 млн.сом). В отраслевой структуре объем торгов по секторам сконцентрирован большей частью в финансовой сфере на 73,0% (5,28 млн.сом), в сфере обслуживания на 17,1% (1,24 млн.сом), в промышленном секторе на 9,9% (0,71 млн.сом).



Компании - лидеры по обороту (12 – 16 марта 2012г)

Наименование компании	Объем (сом)	Доля в объеме (%)
ОАО ФинансКредитБанк, простая акция	3 600 000,00	49,7
ОАО Микрокредитная компания ТРАНС-ЮНИОН, простая акция	1 681 000,00	23,2
ОсОО Компания Росказмет, облигация	1 105 000,00	15,2

Участники – лидеры по объему торгов (12 – 16 марта 2012г)

В период торгов с 12 по 16 марта в торговой системе КФБ проводили сделки 6 участников торгов среди которых на первой позиции по объему заключенных сделок находится Инвестиционная компания BNC Finance, на второй позиции Заман, на третьей финансовая компания Сенти.

Участник торгов	Кол-во сделок	Объем торгов (сом)
ОсОО BNC Finance	5	3 640 268,00
ЗАО Заман	16	1 781 191,00
ОсОО ФК Сенти	11	1 127 000,00
ОсОО ФИК Asko&Co	1	297 200,00
ОсОО ИК Ориент Кэпитал	1	294 498,00
ОсОО ФКК Ниет-Аракет	2	90 000,00
Итого	36	7 230 157,00

Сравнительные данные по объему и структуре рынка

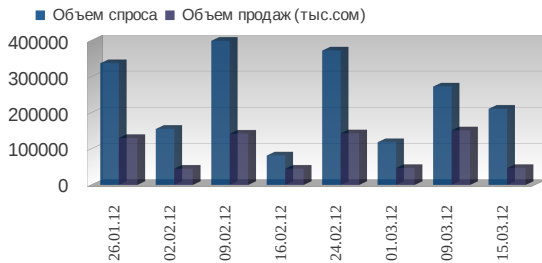
	Объем (тыс. сом) 16.03.2012	Объем (тыс. сом) 09.03.2012	Тренд	
			объем	%
Объем торгов (тыс. сом)	7 230,1	33 005,8	25 775,7	78,1
Первичный (тыс. сом)	1 127,0	2 523,0	1 396,0	55,3
Вторичный (тыс. сом)	6 103,1	30 482,8	24 379,7	79,9
Листинг (тыс. сом)	4 727,0	2 530,7	2 196,3	46,5
Нелистинг (тыс. сом)	2 503,1	30 475,1	27 972,0	91,8
Количество сделок	36	28	8	22,2

Государственные ценные бумаги и валютные торги

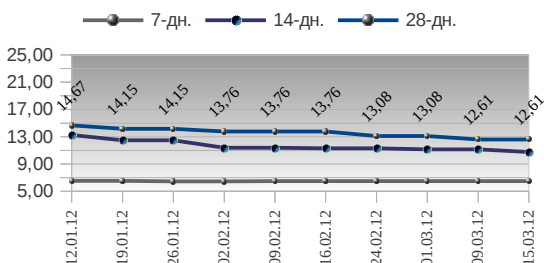
Обзор за неделю (12.03.2012 – 19.03.2012)

ГКВ

Динамика аукционов ГКВ



Динамика доходности аукционов ГКВ

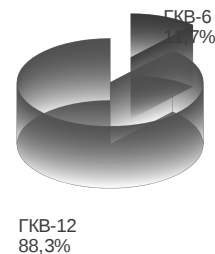
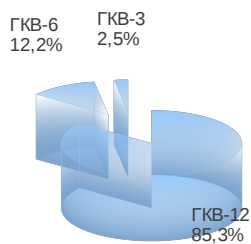


На аукционе ГКВ прошедшем 15 марта состоялись торги по ГКВ-6, спрос по которым составил 211,1 млн.сом, продажи 47,0 млн.сом, в результате к прошлым торгам спрос снизился на 22,5% (61,6 млн.сом), продажи на 68,9% (104,2 млн.сом). Доходность по ГКВ-6 снизилась на 0,4% составив 10,74% годовых.

Объем ГКВ в обращении на 15 марта составляет 3 666,6 млн.сом, в том числе: ГКВ3 – 92,0 млн.сом; ГКВ6 – 446,6 млн.сом; ГКВ12 – 3 128,0 млн.сом.

На вторичном рынке ГКВ общий объем сделок составил 300,1 млн.сом, с ГКВ6 – 38,5 млн.сом, с ГКВ12 – 291,6 млн.сом.

К уровню доходности на начало 2012 года, доходность по ГКВ-3 снизилась на 0,04% (6,51% на 12 января), по ГКВ-6 снизилась на 1,73% (12,47% на 19 января), доходность по ГКВ-12 снизилась на 2,06% (14,67% на 12 января).

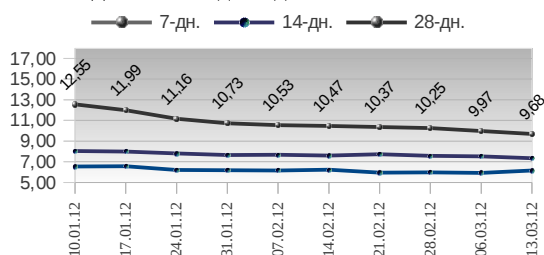


НОТЫ НБКР

Динамика аукционов НОТ НБКР



Динамика доходности НОТ НБКР



На прошедшем 13 марта **аукционе нот НБКР** объем спроса составил 1 130,0 млн.сом, больше чем на предыдущем аукционе на 149,3 млн.сом (22,1%), объем продаж увеличился на 15,6% составив 705,0 млн.сом (595,0 млн.сом на прошедшем аукционе). Доходность по нотам сроком обращения 14 и 28 дней снизилась на 0,17 и 0,29 п.п соответственно, по 14-дневным нотам доходность составляет 7,35 п.п, по 28-дневным нотам 9,68 п.п. По нотам сроком обращения 7-дневной доходность увеличилась на 0,21 п.п, составив 6,14 п.п. Общая средневзвешенная доходность снизилась на 0,08 п.п., составила 7,72 п.п.

Относительно доходности на начало 2012 года, доходность по 7-дневным нотам ниже на 0,39 п.п (6,53 п.п на 10 января), доходность по 14-дневным нотам снизилась на 0,69 п.п (8,04 п. на 10 января), доходность по 28-дневным нотам снизилась на 2,87 п.п. (12,55 п. на 10 января).

Межбанковский рынок кредитных ресурсов

На **внутреннем межбанковском кредитном рынке** объем репо-операций составил 176,57 млн.сом (+ 32,7 млн.сом), средняя ставка 9,16% годовых, уменьшение на 0,34%. Кредитных операций не проводилось. Объем сделок с нерезидентами 1 636,23 млн.сом (+ 201,18 млн. сом.)

На **межбанковских валютных торгах** общий объем операций составил 11,8 млн.долл (+ 0,75 млн.долл). Операции НБКР по покупке и продаже долларов США не осуществлялись. Операции коммерческих банков 11,8 млн.долл.

Настоящий информационно-аналитический обзор предоставляется исключительно в информационных целях и не содержит рекомендаций или предложений о совершении сделок. При подготовке обзора использовалась информация из сети Интернет, а также других открытых источников информации, рассматриваемых на момент публикации как достоверные.