



Финансовый рынок. КГ

ЕЖЕНЕДЕЛЬНЫЙ ИНФОРМАЦИОННО - АНАЛИТИЧЕСКИЙ ОБЗОР

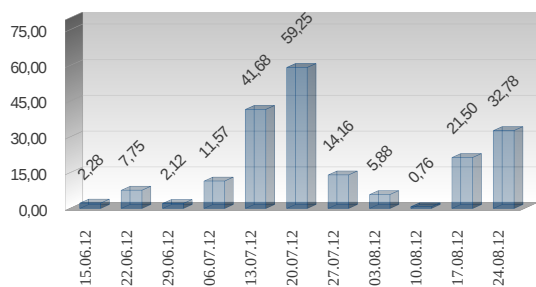
№ 177

27 августа 2012г.

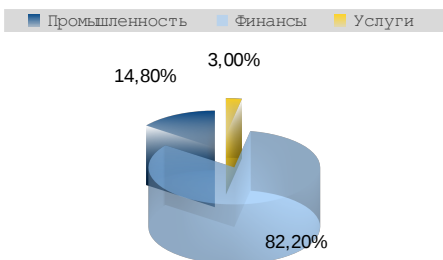
Кыргызская Республика, г. Бишкек, 720010, ул. Московская, 172, тел.: (312) 31 14 83, факс: (312) 31 14 84, сайт: www.kse.kg

Торги финансовыми инструментами на торговой площадке КФБ

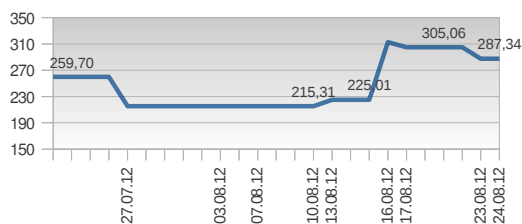
Объем торгов на КФБ (млн. сом)



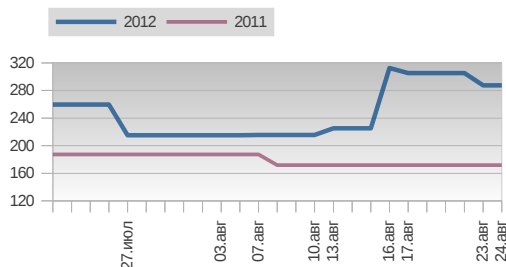
Отраслевая структура торгов



Индекс КФБ



Индекс КФБ (в сравнении)



Объем торгов на площадке КФБ в период с 20 по 24 августа увеличился на 34,4% (11,28 млн.сом), составив 32,78 млн.сом. Объем торгов первичного рынка снизился на 94,2% (16,11 млн.сом), объем торгов вторичного рынка увеличился на 86,2% (27,39 млн.сом). Всего в торговой системе КФБ зарегистрировано 44 сделки с ценными бумагами 23 компаний.

На первичном рынке были размещены облигации ЗАО "Шоро" на сумму 1,00 млн.сом, размещено 1 000 облигация стоимостью 1 000 сом за экземпляр. Количество сделок 1.

На вторичном рынке зарегистрировано 43 сделки на сумму 31,78 млн.сом. Наибольший объем вторичного рынка составили 8 сделок с простыми акциями ОАО "Дос-Кредобанк" на сумму 26,96 млн.сом, (84,8% в структуре торгов вторичного рынка, и 82,2% в общей структуре торгов), средняя цена за 1 ценную бумагу составила 1 000 сом.

В секторе листинга заключена 1 сделка с простыми акциями ОАО "Международный аэропорт Манас" (объем 0,40 млн.сом), 1 сделка с облигациями ЗАО "Шоро" (объем 1,00 млн.сом); и 5 сделок с облигациями ОсОО "Компания Росказмет" (объем 0,18 млн.сом). Всего в секторе листинга зарегистрировано 7 сделок объемом 1,58 млн.сом.

В нелистинговом секторе зарегистрировано 37 сделок объемом 31,20 млн.сом.

Региональная структура торгов ценными бумагами акционерных обществ:

город Бишкек – 29,05 млн.сом – 88,6%;
 Чуйская область – 3,66 млн.сом – 11,2%;
 Ошская область – 0,07 млн.сом – 0,2%;

В отраслевой структуре, по секторам, объем торгов сконцентрирован большей частью в финансовой сфере на 82,2% (26,96 млн.сом), в промышленном секторе на 14,8% (4,84 млн.сом), в сфере обслуживания на 3,0% (0,98 млн.сом).

Индекс КФБ на конец прошедшей недели находился на уровне 287,34 пунктов, потеряв 17,72 пункта. Капитализация листинговых компаний составляет 10 013,24 млн.сом. К уровню месяц назад Индекс увеличился на 37,64 пункта (на 24 июля Индекс находился на уровне 259,70 пунктов). В сравнении значений за год, индекс увеличился на 115,7 пунктов (24.08.2011г. Индекс находился на уровне 171,64 пункта).

Участники – лидеры по объему торгов (20 - 24 августа 2012г)

В период торгов с 20 по 24 августа в торговой системе КФБ проводили сделки 3 участника, среди которых на первой позиции по объему заключенных сделок Инвестиционная компания Заман, на второй позиции Финансовая компания Сенти, на третьей Инвестиционная компания BNC Finance .

| Участник торгов | Кол-во сделок | Объем торгов (сом) | Доля (%) |
|---------------------|---------------|----------------------|---------------|
| ЗАО ИК Заман | 36 | 31 598 162,58 | 96,36 |
| ОсОО ФК Сенти | 7 | 1 189 690,00 | 3,63 |
| ОсОО ИК BNC Finance | 1 | 1 500,00 | 0,01 |
| Итого | 44 | 32 789 352,58 | 100,00 |

Компании - лидеры по обороту (20 – 24 августа 2012г)

| Наименование компании | Объем (сом) | Доля в объеме (%) |
|----------------------------------|---------------|-------------------|
| ОАО Дос-Кредобанк, акция простая | 26 967 000,00 | 82,24 |
| ОАО Каинды-Кант, акция простая | 3 020 760,00 | 9,21 |

Сравнительные данные по объему и структуре рынка

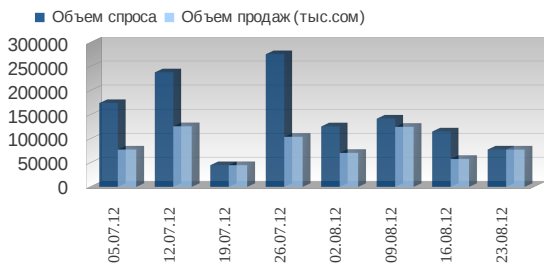
(тыс. сом)

| | 17.08.2012 | 17.08.2012 | Тренд | |
|-------------------|------------|------------|----------|------|
| | | | объем | % |
| Объем торгов | 32 789,3 | 21 504,9 | 11 284,4 | 34,4 |
| По рынкам | | | | |
| Первичный рынок | 1 000,0 | 17 115,0 | 16 115,0 | 94,2 |
| – акции | 0,0 | 0,0 | 0,0 | 0,0 |
| – облигации | 1 000,0 | 17 115,0 | 16 115,0 | 94,2 |
| Вторичный рынок | 31 789,3 | 4 389,9 | 27 399,4 | 86,2 |
| – акции | 31 604,3 | 4 379,5 | 27 224,8 | 86,1 |
| – облигации | 185,0 | 10,4 | 174,6 | 94,3 |
| По секторам | | 2 | | |
| Листинг | 1 581,9 | 20 142,1 | 18 560,2 | 92,1 |
| Нелистинг | 31 207,4 | 1 362,8 | 29 844,6 | 95,6 |
| Количество сделок | 44 | 26 | 18 | 40,9 |

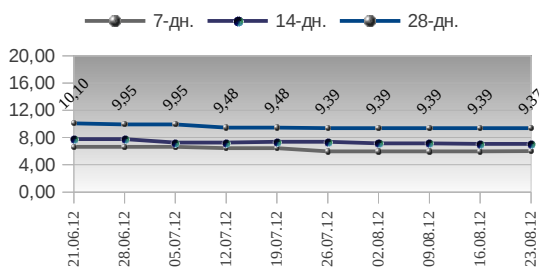
Обзор за период (20.08.2012 – 27.08.2012)

ГКВ

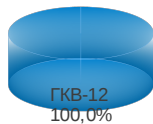
Динамика аукционов ГКВ



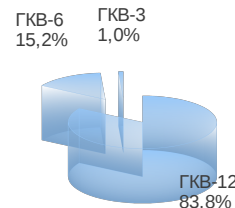
Динамика доходности аукционов ГКВ



Вторичный рынок ГКВ
(20-24 августа)

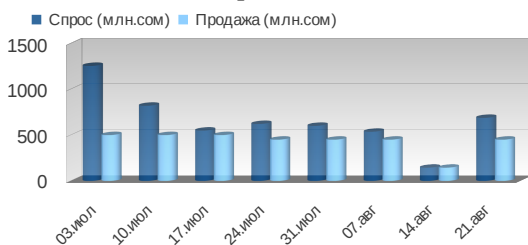


ГКВ в обращении на 27 августа 2012

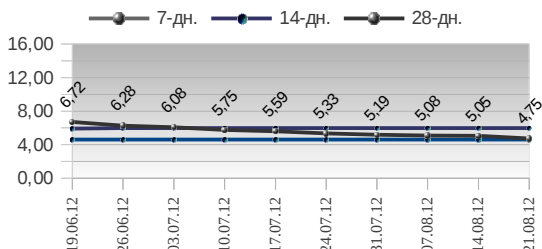


НОТЫ НБКР

Динамика аукционов НОТ НБКР



Динамика доходности НОТ НБКР



На **аукционе нот НБКР**, который прошел 21 августа 2012 года, состоялись торги по нотам сроком обращения 28 дней, по 7 и 14-дневным нотам торгов не проходило. Объем спроса по 28-дневным нотам составил 687,9 млн.руб., больше чем на предыдущем аукционе на 79,0% (543,5 млн.руб.), объем продаж составил 450,0 млн.руб., больше чем на предыдущем аукционе на 67,9% (305,6 млн.руб.).

Доходность по 28-дневным нотам составила 4,75 п.п., снизив значение на 0,03 п.п к прошедшему аукциону.

Относительно уровня доходности на начало 2012 года, доходность по 7-дневным нотам снизилась на 1,92 п.п (6,53 п.п на 10 января), доходность по 14-дневным нотам снизилась на 2,05 п.п (8,04 п. на 10 января), доходность по 28-дневным нотам снизилась на 7,80 п.п. (12,55 п. на 10 января).

www.nbkr.kg

Настоящий информационно-аналитический обзор предоставляется исключительно в информационных целях и не содержит рекомендаций или предложений о совершении сделок. При подготовке обзора использовалась информация из сети Интернет, а также других открытых источников информации, рассматриваемых на момент публикации как достоверные.