



# Финансовый рынок. КГ

ЕЖЕНЕДЕЛЬНЫЙ ИНФОРМАЦИОННО - АНАЛИТИЧЕСКИЙ ОБЗОР

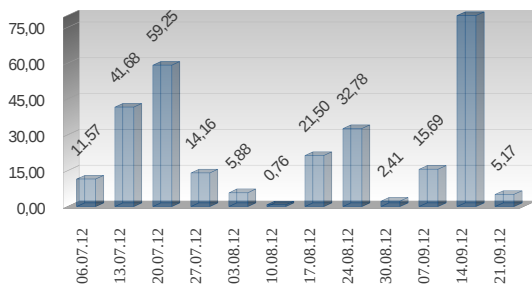
№ 181

24 сентября 2012г.

Кыргызская Республика, г. Бишкек, 720010, ул. Московская, 172, тел.: (312) 31 14 83, факс: (312) 31 14 84, сайт: www.kse.kg

## Торги финансовыми инструментами на торговой площадке КФБ

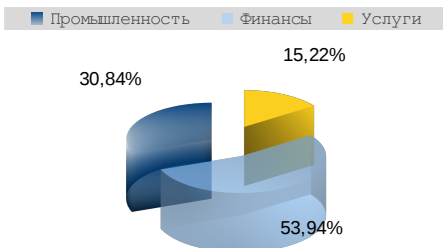
Объем торгов на КФБ (млн. сом)



Объем торгов на площадке КФБ в период с 17 по 21 сентября уменьшился на 94,80% (94,32 млн.сом), составив 5,17 млн.сом. Торги на первичном рынке не проводились, весь объем торгов пришелся на вторичный рынок. Всего зарегистрировано 56 сделок объемом 5,17 млн.сом.

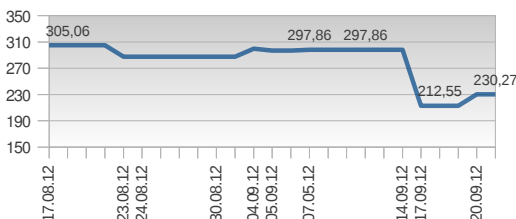
На вторичном рынке зарегистрировано 56 сделок на сумму 5,17 млн.сом с ценными бумагами 13 компаний. Наибольший объем вторичного рынка составили сделки с простыми акциями ОАО "Дос-Кредобанк" на сумму 2,78 млн сом (53,90% в структуре торгов за период), цена одной акции составила 1 000 сом; и сделки с облигациями ЗАО "Шоро" на сумму 1,59 млн.сом (30,69% в структуре торгов), средняя цена за облигацию составила 1 013,40 сом.

Отраслевая структура торгов



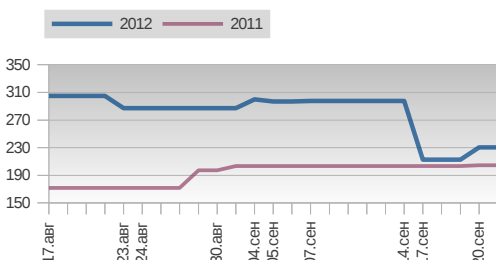
В секторе листинга зарегистрировано 14 сделок, из которых 4 сделки с облигациями ЗАО "Шоро" (объем 1,59 млн.сом), 8 сделок с облигациями ОсОО "Компания Росказмет" (объем 0,54 млн.сом), и по одной сделке с простыми акциями ОАО "Кыргызтелеком" (объем 0,05 млн.сом) и ОАО "Международный аэропорт Манас" (объем 0,02 млн.сом). Стоимость акций ОАО "Международный аэропорт Манас" увеличилась на 55,4% до 40,0 сом за экземпляр. Всего объем торгов листинговыми ценными бумагами составил 2,20 млн.сом.

Индекс КФБ



В нелистинговом секторе зарегистрировано 42 сделки объемом 2,97 млн.сом. Сделки свыше миллиона сом были заключены с простыми акциями ОАО "Дос-Кредобанк" (2,78 млн.сом).

Индекс КФБ (в сравнении)



Региональная структура торгов ценными бумагами акционерных обществ представлена следующим образом:

- город Бишкек – 4,99 млн.сом – 96,5%;
- Чуйская область – 0,17 млн.сом – 3,4%;
- Таласская область – 0,30 тыс.сом – 0,006%;
- Ошская область – 0,003 мл.сом – 0,06%;

В отраслевой структуре, по секторам, объем торгов сконцентрирован большей частью в в финансовой сфере на 53,94% (2,79 млн.сом), в промышленном секторе на 30,84% (1,59 млн.сом), в сфере услуг на 15,22% (0,79 млн.сом).

Индекс КФБ по итогам торговой недели снизился на 67,59 пунктов, на конец недели составил 230,27 пунктов. К уровню месяц назад индекс снизился на 74,79 пунктов (на 21 августа 2012 индекс равен 305,06 пунктам). В сравнении значений за год индекс увеличился на 25,53 пунктов (21 сентября 2011г. Индекс равен 204,74 пункта ).

### Участники – лидеры по объему торгов (17 - 21 сентября 2012г)

В период торгов с 17 по 21 сентября в торговой системе КФБ проводили сделки 3 участника, среди которых на первой позиции по объему заключенных сделок Финансово-консалтинговая компания Ниет-Аракет, на второй позиции Финансовая компания Сенти, на третьей Инвестиционная компания Заман.

Участник торгов	Кол-во сделок	Объем торгов (сом)	Доля (%)
ОсОО ФКК Ниет-Аракет	3	2 785 000,00	53,90
ОсОО ФК Сенти	14	2 202 342,80	42,62
ЗАО ИК Заман	39	179 712,75	3,48
<b>Итого</b>	<b>56</b>	<b>5 167 055,55</b>	<b>100,00</b>

### Компании - лидеры по обороту (17 – 21 сентября 2012г)

Наименование компании	Объем (сом)	Доля в объеме (%)
ОАО Дос-Кредобанк, акция простая	2 785 000,00	53,90
ЗАО Шоро, облигация	1 585 972,80	30,69
ОсОО Компания Росказмет, облигация	538 480,00	10,42

### Сравнительные данные по объему и структуре рынка

(тыс. сом)

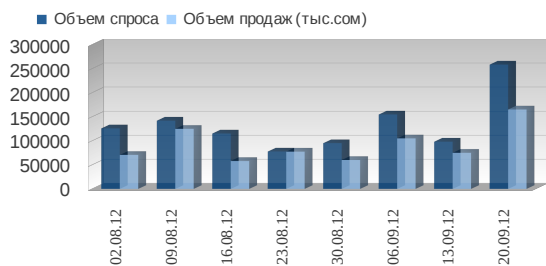
	21.09.2012	14.09.2012	Тренд	
			объем	%
<b>Объем торгов</b>	5 167,0	99 491,5	94 324,5	94,8
<b>По рынкам</b>				
Первичный рынок	0,0	0,0	0,0	0,0
– акции	0,0	0,0	0,0	0,0
– облигации	0,0	0,0	0,0	0,0
Вторичный рынок	5 167,0	99 491,5	94 324,5	94,8
– акции	3 042,6	97 593,0	94 550,4	96,9
– облигации	2 124,4	1 898,5	225,9	10,6
<b>По секторам</b>		2		
Листинг	2 202,3	1 898,5	303,8	13,8
Нелистинг	2 964,7	97 593,0	94 628,3	97,0
<b>Количество сделок</b>	56	91	35	38,5

# Государственные ценные бумаги

Обзор за период (17.09.2012 – 24.09.2012)

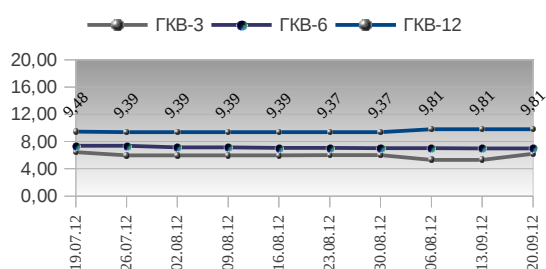
## ГКВ

Динамика аукционов ГКВ



На **аукционе ГКВ** прошедшем 20 сентября состоялись торги по ГКВ-3 и ГКВ-12, по ГКВ-6 аукциона не проходило. По итогам торгов, общий объем спроса аукциона увеличился на 62,0% (160,2 млн.сом) составив 258,3 млн.сом, объем продаж также увеличился на 54,5% (90,0 млн.сом) составив 165,0 млн.сом. Доходность ГКВ увеличилась, составив по ГКВ-3 6,19% (+0,86%), по ГКВ-12 9,98% (+0,17%).

Динамика доходности аукционов ГКВ



К уровню доходности на начало года, ставка доходность по ГКВ-3 меньше на 0,32% (6,51% на 12 января), по ГКВ-6 на 5,49% (12,47% на 19 января), по ГКВ-12 на 4,69% (14,67% на 12 января).

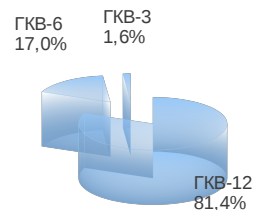
Объем ГКВ в обращении на 24 сентября увеличился на 75,0 млн.сом, составив 3 618,2 млн.сом, в том числе: ГКВ3 – 59,0 (0) млн.сом; ГКВ6 – 614,8 (+75,0) млн.сом; ГКВ12 – 2 944,4 (0) млн.сом.

На вторичном рынке ГКВ общий объем сделок увеличился на 242,1 млн.сом, составив 578,38 млн.сом, все с ГКВ12.

Вторичный рынок ГКВ (17–21 сентября)



ГКВ в обращении на 24 сентября 2012



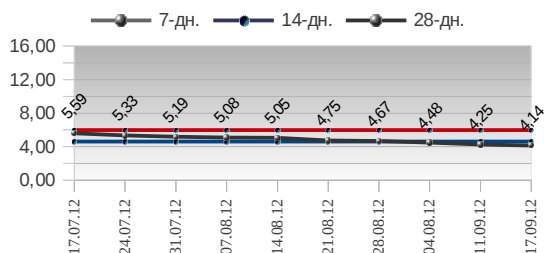
## НОТЫ НБКР

Динамика аукционов НОТ НБКР



На **аукционе нот НБКР**, который прошел 17 сентября 2012 года, состоялись торги по нотам сроком обращения 28 дней, по 7 и 14-дневным нотам торгов не проходило. Объем спроса по 28-дневным нотам составил 560,3 млн.сом, меньше чем на предыдущем аукционе на 5,31% (31,40 млн.сом), объем продаж сосавил 450,0 млн.сом, аналогично предыдущему аукциону.

Динамика доходности НОТ НБКР



Доходность по 28-дневным нотам составила 4,14 п.п, уровень доходности снизился на 0,11 п.п к прошедшему аукциону.

Относительно уровня доходности на начало 2012 года, доходность по 7-дневным нотам снизилась на 1,92 п.п (6,53 п.п на 10 января), доходность по 14-дневным нотам снизилась на 2,05 п.п (8,04 п. на 10 января), доходность по 28-дневным нотам снизилась на 8,41 п.п. (12,55 п. на 10 января).

www.nbkr.kg

Настоящий информационно-аналитический обзор предоставляется исключительно в информационных целях и не содержит рекомендаций или предложений о совершении сделок. При подготовке обзора использовалась информация из сети Интернет, а также других открытых источников информации, рассматриваемых на момент публикации как достоверные.