



Финансовый рынок. КГ

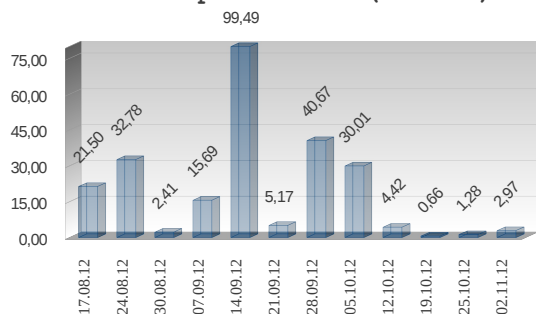
ЕЖЕНЕДЕЛЬНЫЙ ИНФОРМАЦИОННО - АНАЛИТИЧЕСКИЙ ОБЗОР

№ 184
 05 ноября 2012г.

Кыргызская Республика, г. Бишкек, 720010, ул. Московская, 172, тел.: (312) 31 14 83, факс: (312) 31 14 84, сайт: www.kse.kg

Торги финансовыми инструментами на торговой площадке КФБ

Объем торгов на КФБ (млн. сом)

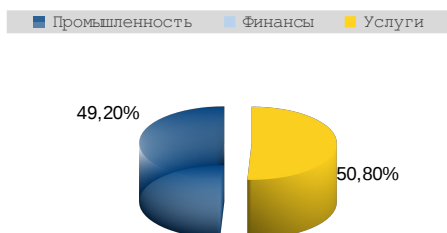


Объем торгов на площадке КФБ в период с 29 октября по 02 ноября увеличился на 56,9% (1,69 млн.сом), составив 2,97 млн.сом. Сделки заключались на первичном и на вторичном рынках, всего в торговой системе КФБ за неделю зарегистрировано 13 сделок с ценными бумагами 9 компаний.

На первичном рынке были размещены простые акции ОАО "Аргымак" второго выпуска, объем размещения составил 1,38 млн.сом по цене 22,22 сом за ценную бумагу. Количество размещенных акций 62 355 экземпляров.

На вторичном рынке зарегистрировано 11 сделок, 7 из них с облигациями ЗАО "Шоро" на сумму 1,46 млн.сом, средняя цена за 1 облигацию составила 1 017,19 сом; и 4 сделки с акциями. Наибольшая по объему сделка с акциями ОАО "фирма Сантехма" на сумму 0,11 млн.сом. Также прошла 1 сделка с простыми акциями ОАО "Кыргызтелеком" (0,01 млн.сом), акциями АООТ "Бишкеккурулуш ПСФ" (0,003 млн.сом). Общий объем заключенных сделок на вторичном рынке составил 1,59 млн.сом.

Отраслевая структура торгов



В секторе листинга зарегистрировано 7 сделок с облигациями ЗАО "Шоро" на сумму 1,46 млн.сом по средней цене 1 017,19 сом за облигацию, и 1 сделка с простыми акциями ОАО "Кыргызтелеком" на сумму 0,01 млн.сом, средняя стоимость 1 акции 9,50 сом. Всего в секторе листинга зарегистрировано 8 сделок объемом 1,47 млн.сом.

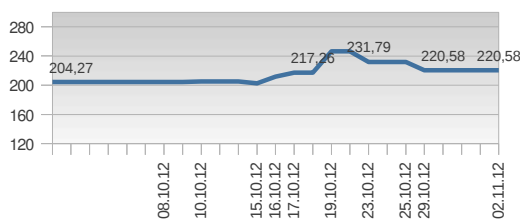
В нелистинговом секторе зарегистрировано 5 сделок объемом 1,50 млн.сом. Наибольший объем в структуре торгов нелистингового сектора составили 2 сделки с простыми акциями ОАО "Аргымак" (92,3% в структуре торгов нелистингового сектора).

Региональная структура торгов ценными бумагами акционерных обществ представлена следующим образом:
 город Бишкек – 1,58 млн.сом – 53,4%;
 Ошская область – 1,39 млн.сом – 46,6%;

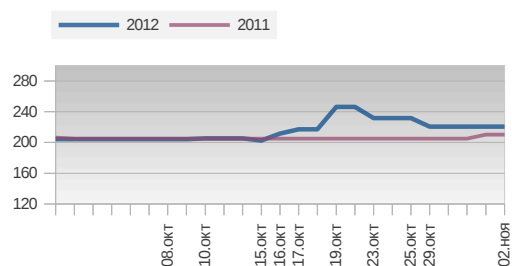
В отраслевой структуре, по секторам, объем торгов сконцентрирован большей частью в промышленном секторе на 49,2% (1,46 млн.сом), в сфере обслуживания на 50,8% (1,51 млн.сом).

Индекс КФБ по итогам торговой недели снизился на 11,21 пункта, составив 220,58 пунктов (231,79 п. на 26 октября). К уровню месяц назад Индекс увеличился на 16,31 пункта, к уровню год назад на 10,36 пунктов (210,22 п. на 2 ноября 2011г.)

Индекс КФБ



Индекс КФБ (в сравнении)



Участники – лидеры по объему торгов (29 октября-02 ноября 2012г)

В период торгов с 29 октября по 02 ноября в торговой системе КФБ проводили сделки 4 участника, среди которых на первой позиции по объему заключенных сделок Финансовая компания Сенти, на второй позиции Инвестиционная компания Заман, на третьей Холдинговая компания Славянский Восток.

Участник торгов	Кол-во сделок	Объем торгов (сом)	Доля (%)
ОсОО ФК Сенти	8	1 475 004,89	46,57
ЗАО ИК Заман	2	1 385 528,10	3,74
ЗАО ХК Славянский Восток	1	111 120,00	0,11
ОсОО ИК BNC Finance	2	3 225,00	49,58
Итого	13	2 974 877,99	100,00

Компании - лидеры по обороту (29 октября-02 ноября 2012г)

Наименование компании	Объем (сом)	Доля в объеме (%)
ЗАО Шоро, облигация	1 461 704,89	49,13
ОАО Аргымак, акция простая	1 385 528,10	46,57
ОАО фирма Сантехма, акция простая	111 120,00	3,73

Сравнительные данные по объему и структуре рынка

(тыс. сом)

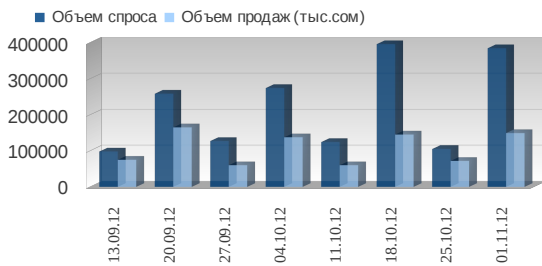
	02.11.2012	25.10.2012	Тренд	
			объем	%
Объем торгов	2 974,8	1 281,6	1 693,2	56,9
По рынкам				
Первичный рынок	1 385,5	0,0	1 385,5	100,0
– акции	1 385,5	0,0	1 385,5	100,0
– облигации	0,0	0,0	0,0	0,0
Вторичный рынок	1 589,3	1 281,6	307,7	19,4
– акции	127,6	1 141,6	1 014,0	88,8
– облигации	1 461,7	140,0	1 321,7	90,4
По секторам		2		
Листинг	1 475,0	197,4	1 277,6	86,6
Нелистинг	1 499,8	1 084,2	415,6	27,7
Количество сделок	13	30	17	56,6

Государственные ценные бумаги

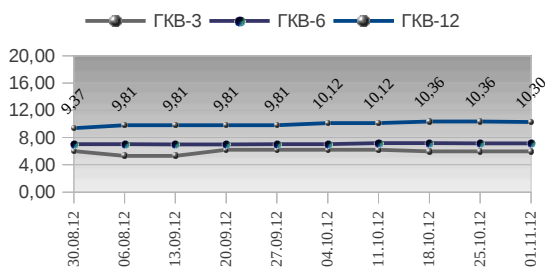
Обзор за период (29.10.2012 – 05.11.2012)

ГКВ

Динамика аукционов ГКВ



Динамика доходности аукционов ГКВ



На **аукционе ГКВ** прошедшем 01 ноября состоялись торги по ГКВ-12, по ГКВ-3, не смотря на спрос на 10,1 млн.ком, аукцион не состоялся, по ГКВ-6 аукциона не проводилось. Объем спроса по ГКВ-12 составил 374,3 млн.ком, на 1,8 млн.ком больше спроса предыдущего аукциона; продажи составили 149,0 млн.ком, увеличение на 19 млн.ком к предыдущему аукциону. Итог аукциона: спрос составил 384,4 млн.ком, продажи 149,0 млн.ком.

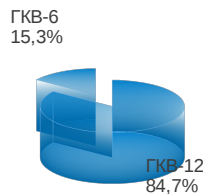
Доходность по ГКВ-12 снизилась на 0,06%, составив 10,30% годовых.

К уровню доходности на начало года, ставка доходности по ГКВ-3 уменьшилась на 0,53% (6,51% на 12 января), по ГКВ-6 на 5,30% (12,47% на 19 января), по ГКВ-12 на 4,37% (14,67% на 12 января).

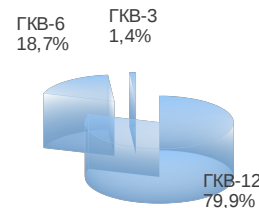
Объем ГКВ в обращении на 05 ноября составляет 3 824,4 (+222,8) млн.ком, в том числе: ГКВ3 – 52,5 (+5,0) млн.ком; ГКВ6 – 714,3 (+67,6) млн.ком; ГКВ12 – 3 057,6 (+150,2) млн.ком.

На вторичном рынке ГКВ общий объем сделок составил 209,4 млн.ком, из них объемом 32,04 млн.ком с ГКВ-6, и 177,00 млн.ком с ГКВ-12.

Вторичный рынок ГКВ
(29 октября–02 ноября)

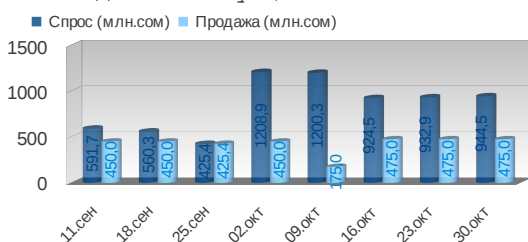


ГКВ в обращении на 5 ноября 2012



НОТЫ НКР

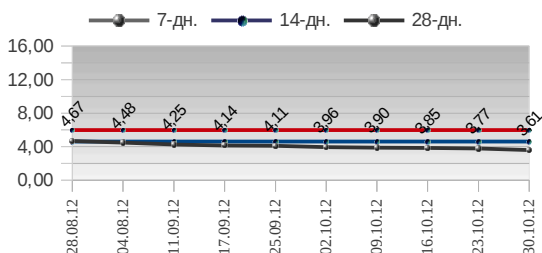
Динамика аукционов НОТ НКР



На **аукционе нот НКР**, который прошел 30 октября 2012 года, состоялись торги по нотам сроком обращения 28 дней, по 7 и 14-дневным нотам торгов не проходило. Объем спроса по 28-дневным нотам составил 944,5 млн.ком, меньше чем на предыдущем аукционе на 1,23% (11,6 млн.ком), объем продаж составил 475,0 млн.ком, аналогично предыдущему аукциону.

Доходность по 28-дневным нотам составила 3,61 п.п, уровень доходности снизился на 0,16 п.п к прошедшему аукциону.

Динамика доходности НОТ НКР



Относительно уровня доходности на начало 2012 года, доходность по 7-дневным нотам снизилась на 1,92 п.п (6,53 п.п на 10 января), доходность по 14-дневным нотам снизилась на 2,05 п.п (8,04 п. на 10 января), доходность по 28-дневным нотам снизилась на 8,94 п.п. (12,55 п. на 10 января).

www.nbkr.kg

Настоящий информационно-аналитический обзор предоставляется исключительно в информационных целях и не содержит рекомендаций или предложений о совершении сделок. При подготовке обзора использовалась информация из сети Интернет, а также других открытых источников информации, рассматриваемых на момент публикации как достоверные.