



# Финансовый рынок. КГ

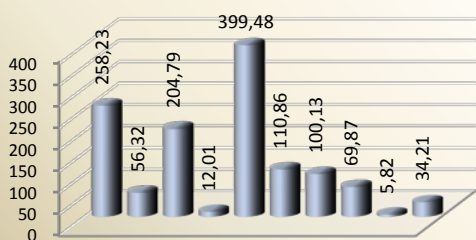
ИНФОРМАЦИОННО - АНАЛИТИЧЕСКИЙ ОБЗОР

Февраль 2014г.

720010, Кыргызская Республика, г. Бишкек, ул. Московская, 172; Тел.: +996 (312) 31-14-83; www.kse.kg

## ФОНДОВЫЙ РЫНОК

Объем торгов за 8 месяцев 2013г. и январь-февраль 2014г. (млн.сом)



## Обзор торгов на площадке КФБ за февраль 2014 года

В феврале 2014 года в торговой системе КФБ зарегистрировано 112 сделок с ценными бумагами объемом 34,21 млн.сом. Сравнительно с объемом торгов в январе, в феврале торги увеличились на 82,99% (+28,39 млн.сом), что обусловлено ростом объема торгов в секторе вторичного рынка, сектор первичного рынка в феврале был неактивен. По объему преобладали торги с ценными бумагами компаний, которые не включены в котировальный лист Биржи, объем торгов составил 27,98 млн.сом (81,80%), объем торгов ценными бумагами компаний, прошедших листинг составил 6,23 млн.сом (18,20%). По типам ценных бумаг преобладали сделки с акциями компаний, объем торгов которыми составил 28,44 млн.сом, с именными облигациями было проведено сделок в объеме 5,69 млн.сом, с жилищными сертификатами в объеме 0,08 млн.сом.

На **первичном рынке** в феврале, как и в январе, 2014 года, сделок не зарегистрировано. Весь объем торгов в сумме 34,21 млн.сом сконцентрирован в секторе **вторичного рынка**, зарегистрировано 112 сделок с количеством ценных бумаг 2 421 109 экземпляров.

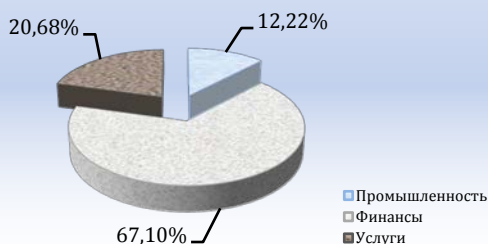
Наиболее значимые по объему сделки зарегистрированы с ценными бумагами компаний, которые **не включены в листинг**. С простыми акциями ОАО «Дос-Кредобанк» в феврале зарегистрировано 7 сделок в сумме 21,39 млн.сом, данные сделки составили в совокупности 62,52% от общего объема торгов за февраль, стоимость 1 ценной бумаги не изменилась, составив 1 000 за экземпляр. 1 сделка была проведена с простыми акциями ОАО «Герои Панфиловцы», объем данной сделки составил 2,95 млн.сом, а количество ценных бумаг по сделке 98 605 экземпляров. Свыше миллиона сом были зарегистрированы сделки с простыми акциями ОАО «ТАК» в объеме 1,15 млн.сом и с простыми акциями ОАО «Финансовая компания кредитных союзов» в объеме 1,06 млн.сом. кроме сделок с акциями, в рассматриваемом секторе были зарегистрированы 1 сделка с жилищными сертификатами ОсОО «Ground House» в объеме 0,08 млн.сом. Всего в секторе нелистинговых ценных бумаг зарегистрировано 59 сделок объемом 27,98 млн.сом.

В **секторе листинга** в феврале было проведено 53 сделки, общий объем торгов по которым составил 6,23 млн.сом. Преобладали сделки с облигациями, торги которыми составили 5,69 млн.сом. Наиболее крупные по объему 36 сделок с именными облигациями ОсОО «Первая металлобаза» в сумме 5,21 млн.сом, средняя цена за бумагу составила 5 032,45 сом, а удельный вес сделок с облигациями ОсОО «Первая металлобаза» составил 83,71% от объема торгов сектора листинга. 3 сделки зарегистрированы с облигациями ЗАО «Кыргызский Инвестиционно-Кредитный Банк» в объеме 0,29 млн.сом; 3 сделки с именными облигациями ОсОО «Компания Росказмет» в объеме 0,13 млн.сом, и 1 сделка с именными облигациями ЗАО «Шоро» в объеме 0,06 млн.сом.

Торги по видам ценных бумаг (февраль 2014)



Объем торгов по отраслям (февраль 2014)



С акциями в секторе листинга зарегистрировано 10 сделок объемом 0,53 млн.сом, 6 из которых с простыми акциями ОАО «Международный аэропорт Манас» объемом 0,53 млн.сом. 3 сделки были зарегистрированы с простыми акциями ОАО «Кыргызтелеком» с незначительным объемом в 0,002 млн.сом, и 1 сделка с простыми акциями ОАО «Северэлектро» объемом 0,001 млн.сом. Удельный вес объема торгов сектора листинга в общей структуре торгов за февраль составил 18,20%.

В разрезе сфер экономики **по отраслям**, в феврале объем торгов в большей степени сконцентрирован в секторе торговли ценными бумагами компаний финансового сектора, составив 67,10% (или 22,96 млн.сом) от общего объема торгов за период, в сфере услуг объем торгов составил 20,68% (или 7,07 млн.сом), сектор промышленности занял долю в 12,22% (или 4,18 млн.сом) от общего объема торгов ценными бумагами за февраль месяц.

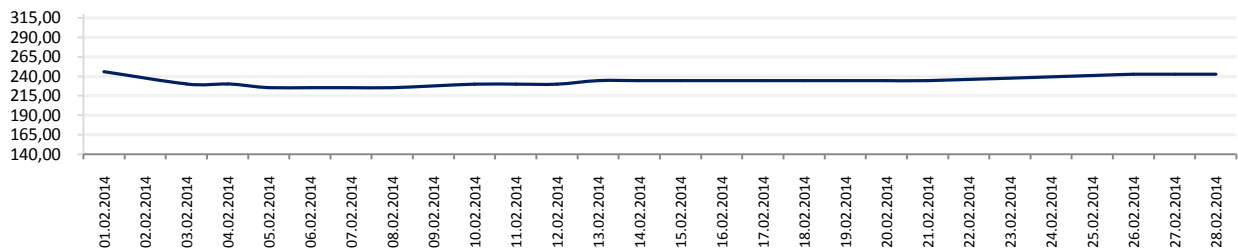
## Индекс и Капитализация

По состоянию на 28 февраля индекс КФБ находился на уровне 242,50 пунктов, относительно уровня на начало февраля снизившись на 3,65 пункта (246,15 – 01 февраля 2014 года). Сравнительно с уровнем год назад индекс ниже на 39,75 пунктов (282,25 п. – 28 февраля 2013).

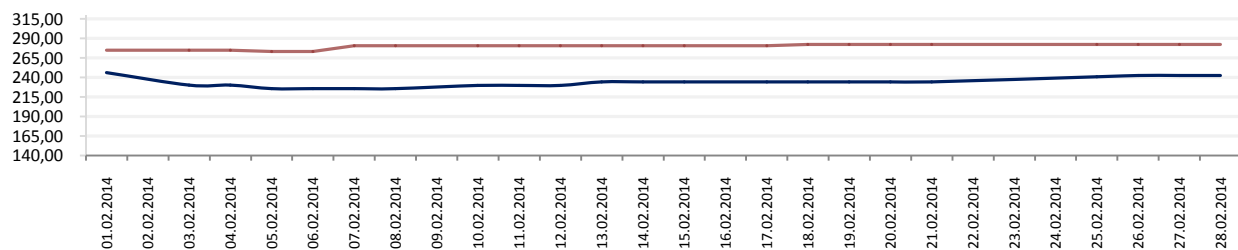
Отрицательное влияние на колебание индекса в первой декаде февраля оказали простые акции ОАО «Кыргызтелеком» стоимость которых снизилась на 1,52 сом за акцию (с 7,40 до 5,88 сом), и простые акции ОАО «Международный аэропорт Манас», цена которых снизилась на 20 сом за акцию с 80 до 60 сом. В результате снижения этих акций индекс упал до 229,72 пунктов. Со второй декады и до конца месяца положительное влияние на индекс оказали простые акции ОАО «Северэлектро», стоимость которых увеличилась на 0,15 сом до 0,40 сом за акцию, и простые акции ОАО «Международный аэропорт Манас», которые к концу месяца прибавили в стоимости 10 сом, поднявшись до 70 сом за акцию. Это позволило индексу подняться до 242,50 пунктов на конец месяца.

Торги с ценными бумагами включенными в базу расчета Индекса КФБ за февраль составили 6,23 млн.сом, а капитализация листинговых компаний на конец февраля составила 8,45 млрд.сом, снизившись к уровню на начало февраля на 0,12 млрд.сом (на начало февраля капитализация составляла 8,57 млрд.сом).

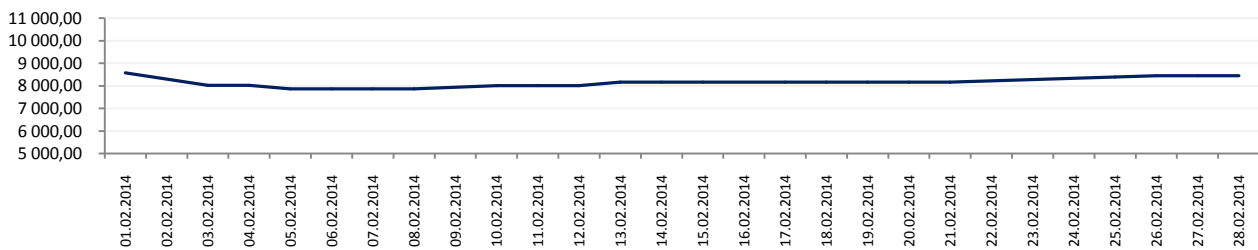
### Индекс КФБ (февраль 2014)



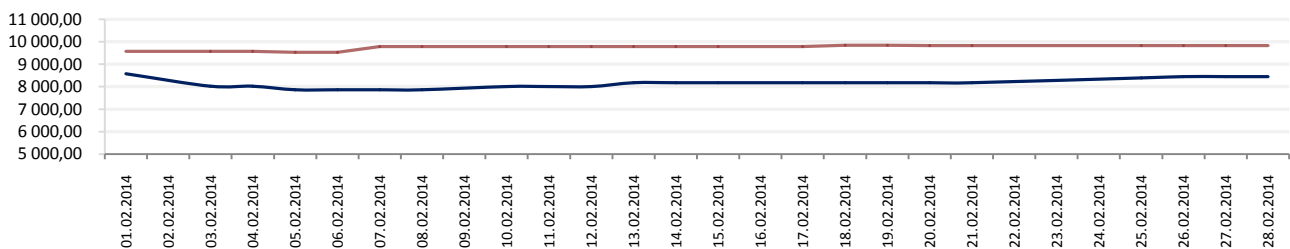
### Индекс КФБ (февраль 2013/2014)



### Капитализация (февраль 2014)



### Капитализация (февраль 2013/2014)



## Участники торгов, лидеры по объему заключенных сделок (февраль/2014 год)

В феврале 2014 в торговой системе КФБ проводили сделки 5 участников торгов, лидирующую позицию среди которых по объему заключенных сделок заняла Инвестиционная компания «Заман», на второй позиции Финансовая компания «Сенти», на третьей Инвестиционная компания «BNC Finance».

Участник торгов	Кол-во сделок	Объем торгов (сом)	Доля (%)
ЗАО ИК Заман	48	23 642 465,70	69,10
ОсОО ФК Сенти	52	6 978 488,46	20,40
ОсОО BNC Finance	7	3 545 150,00	10,36
ОсОО Азиатская Инвестиционная Компания	2	33 800,00	0,10
ОсОО ФИК Ask&Co	3	13 350,32	0,04
<b>Итого</b>	<b>112</b>	<b>34 213 254,48</b>	<b>100,00</b>

## Компании-лидеры по обороту (февраль/2014 год)

Наименование компании	Объем (сом)	Доля в объеме (%)
ОАО Дос-Кредобанк, акция простая	21 391 000,00	62,52
ОсОО Первая металлобаза, облигация	5 213 622,96	15,24
ОАО Герои Панфиловцы, акция простая	2 958 150,00	8,65
ОАО ТАК, акция простая	1 156 112,10	3,38
ОАО Финансовая компания кредитных союзов, акция простая	1 064 187,00	3,11
ОАО Международный аэропорт Манас, акция простая	528 750,00	1,55

## Сравнительные данные по объему и структуре рынка (млн.сом)

	Объем февраль 2014г.	Объем февраль 2013г.	Прирост		Объем февраль 2014г.	Объем январь 2014г.	Прирост	
			Объем	%			Объем	%
<b>Объем торгов</b>	<b>34,21</b>	<b>52,52</b>	<b>-18,31</b>	<b>-34,86</b>	<b>34,21</b>	<b>5,82</b>	<b>28,39</b>	<b>82,99</b>
<b>По рынкам:</b>								
<b>Первичный рынок</b>	<b>0,00</b>	<b>1,35</b>	<b>-1,35</b>	<b>-100,00</b>	<b>0,00</b>	<b>0,00</b>	<b>0,00</b>	<b>0,00</b>
акции	0,00	0,00	0,00	0,00	0,00	0,00	0,00	0,00
облигации	0,00	0,00	0,00	0,00	0,00	0,00	0,00	0,00
жилищные сертификаты	0,00	1,35	-1,35	-100,00	0,00	0,00	0,00	0,00
муниципальные ценные бумаги	0,00	0,00	0,00	0,00	0,00	0,00	0,00	0,00
<b>Вторичный рынок</b>	<b>34,21</b>	<b>51,17</b>	<b>-16,96</b>	<b>-33,14</b>	<b>34,21</b>	<b>5,82</b>	<b>28,39</b>	<b>82,99</b>
акции	28,44	49,94	-21,50	-43,05	28,44	5,82	22,62	79,54
облигации	5,69	1,23	4,46	78,38	5,69	0,00	5,69	100,00
жилищные сертификаты	0,08	0,00	0,08	100,00	0,08	0,00	0,08	100,00
муниципальные ценные бумаги	0,00	0,00	0,00	0,00	0,00	0,00	0,00	0,00
<b>По секторам:</b>								
листинг	6,23	1,39	4,84	77,69	6,23	0,06	6,17	99,04
нелистинг	27,98	51,13	-23,15	-45,28	27,98	5,76	22,22	79,41
<b>Количество сделок</b>	<b>112</b>	<b>234</b>	<b>-122</b>	<b>-52,14</b>	<b>112</b>	<b>61</b>	<b>51</b>	<b>46</b>

Настоящий информационно-аналитический обзор предоставляется исключительно в информационных целях и не содержит рекомендаций или предложений о совершении сделок.

© Все права защищены. Воспроизведение или копирование без ссылки на источник запрещено.