



Финансовый рынок.KG

ИНФОРМАЦИОННО - АНАЛИТИЧЕСКИЙ ОБЗОР

17 мая 2016г.
№ 299

720010, Кыргызская Республика, г.Бишкек, ул.Московская, 172; Тел.: +996 (312) 31-14-83; www.kse.kg

ФОНДОВЫЙ РЫНОК

ФОНДОВЫЙ РЫНОК

10-13 мая 2016г.

Сектор листинга

№	Наименование компании	Тип бумаги	Средняя цена (сом)	Изменение цены (сом)	Количество сделок	Объем торгов (сом)
	<u>Вторичный рынок</u>					
1	ОАО Кыргызтелеком	простая акция	4,00	0,44	1	400,00
2	ОсОО Первая металлобаза	облигация	5 000,00	0,00	1	50 000,00
	Итого:				1	50 400,00

Примечание: изменение рыночной стоимости облигаций указано относительно номинальной стоимости при размещении

Сектор торгов внесписочными ценными бумагами

№	Наименование компании	Тип бумаги	Средняя цена (сом)	Изменение цены (сом)	Количество сделок	Объем торгов (сом)
	<u>Первичный рынок</u>					
1	ОсОО АЮ Курулуш	жилищный сертификат	40 954,52	170,96	1	1 105 772,04
2	ОАО Капитал Банк Центральной Азии	простая акция	50,00	-	1	50 000 000,00
3	ОАО Торговый дом Мин Туркун	облигация	1 000,00	-	3	1 245 000,00
	Итого:				5	52 350 772,04
	<u>Вторичный рынок</u>					
1	ЗАО УБГ Инвест	простая акция	1 000,00	0,00	1	38 000 000,00
2	ОАО Агронаб	простая акция	3,00	0,00	3	1 938,00
3	ОАО Айгул (Бишкек)	простая акция	50,00	0,00	1	3 750,00
4	ОАО АК Кыргызайылкомек	простая акция	3,00	0,20	3	1 938,00
5	ОАО Кыргызский химико-металлургический завод	простая акция	1,00	49,00	1	1,00
6	ОАО Кыргыз-Таш	простая акция	5,00	5,00	1	1 950,00
7	ОАО Ошское НПУ	простая акция	25,03	0,00	7	694 263,13
8	ОАО Сорок лет Октября	простая акция	50,00	0,00	1	3 750,00
9	ОАО Финансовая компания кредитных союзов	простая акция	1,00	0,00	2	5 265 595,00
10	ОАО Хан-Тенгри	простая акция	129,02	0,02	6	689 762,44
11	ОАО ЦУМ Айчурек	простая акция	25,00	0,00	2	375,00
	Итого:				28	44 663 322,57

Участники торгов, лидеры по объему заключенных сделок (10-13 мая/2016)

Участник торгов	Кол-во сделок	Объем торгов (сом)	Доля (%)
ОсОО BNC Finance	24	51 395 776,57	52,95
ЗАО Заман	3	43 265 595,00	44,57
ОсОО ФК Сенти	6	2 401 172,04	2,47
ОсОО Аскоинвест	2	1 951,00	0,002
Итого	35	97 064 494,61	100,00

Индекс и Капитализация

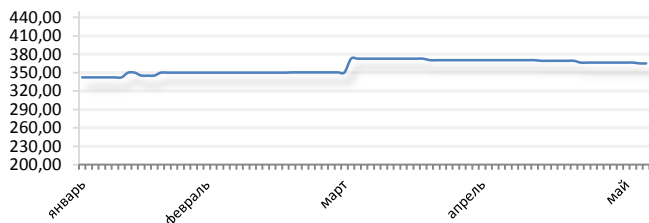
По состоянию на 13 мая 2016 года Индекс КФБ находился на уровне 364,96 пунктов, снизившись относительно уровня предыдущей недели на 1,33 пункта. Отрицательное влияние на Индекс оказали простые акции листинговой компании ОАО «Кыргызтелеком», цена которых по итогам последней сделки снизилась на 0,44 сома, составив 4 сома за экземпляр.

В сравнении с показателем месяц назад Индекс ниже на 5,24 пункта (370,20 п. – 13 апреля 2016г.), в сравнении значений за год выше на 96,88 пунктов (268,08 п. – 13 мая 2015).

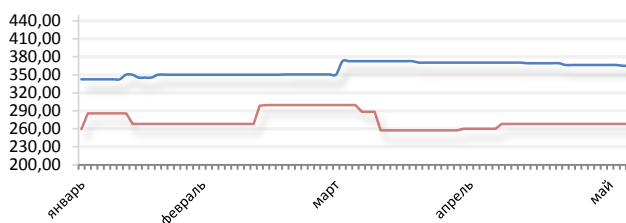
С начала года максимальное значение Индекса было зафиксировано 2 марта на уровне 372,60 пунктов, минимальное значение 4 января на уровне 342,41 пункт.

Объем торгов ценными бумагами включенными в базу расчета Индекса КФБ за неделю составил 0,05 млн.сом, а капитализация листинговых компаний на конец недели снизилась на 0,05 млрд.сом, составив 12,71 млрд.сом.

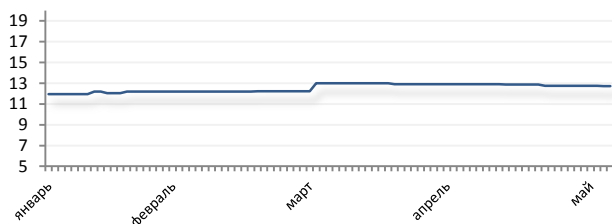
Индекс КФБ (2016)



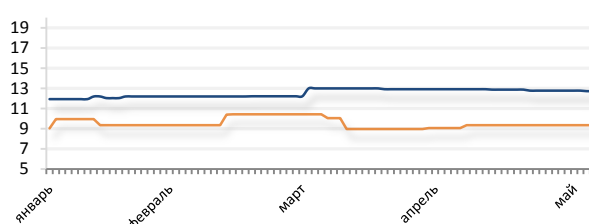
Индекс КФБ (2015/2016)



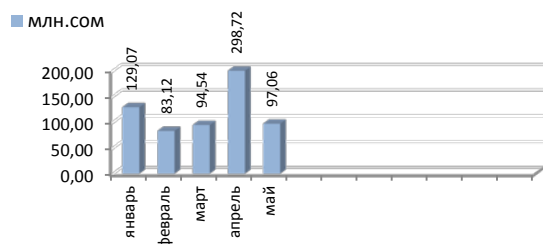
Капитализация млрд.сом (2016)



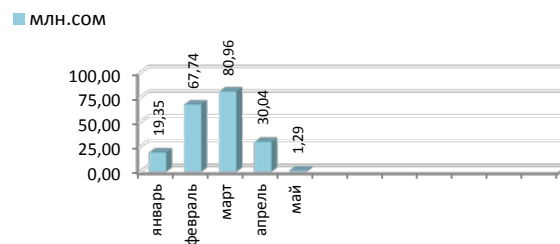
Капитализация млрд.сом (2015/2016)



ОБЪЕМ ТОРГОВ (2016г.)



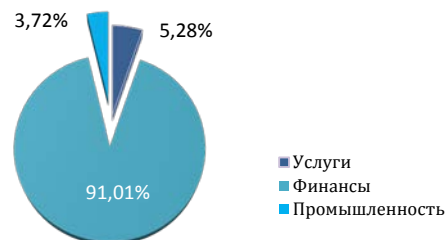
ОБЪЕМ ТОРГОВ ОБЛИГАЦИЯМИ (2016г.)



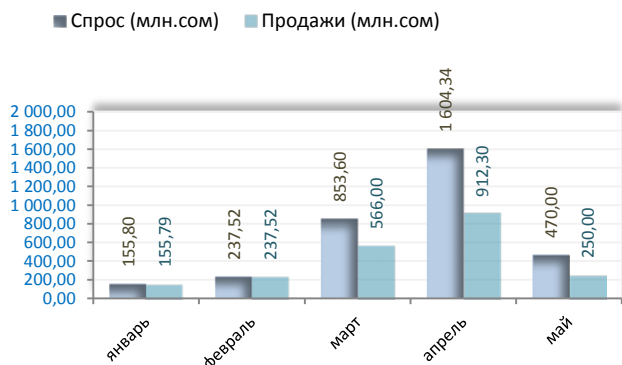
ДОЛИ ТОРГОВ ПО ТИПАМ ЦБ (2016г.)



ОТРАСЛЕВАЯ СТРУКТУРА ТОРГОВ (2016)

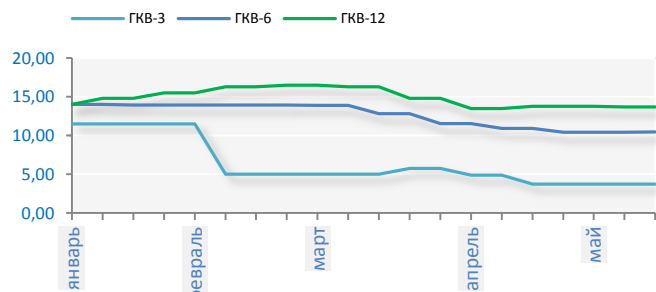


Государственные казначейские векселя (ГКВ)



10 мая Национальный банк провел дополнительный аукцион по размещению 12 мес. ГКВ, объем предложения по которым со стороны эмитента составил 100,0 млн.сом. Спрос участников превысил предложение на 80% (180,0 млн.сом), а заявки были удовлетворены на сумму предложения в размере 100,0 млн.сом по средневзвешенной ставке 13,70% (-0,07%).

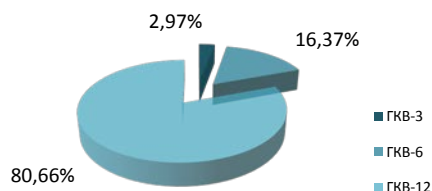
12 мая также состоялся аукцион по размещению 6 мес. ГКВ с предложением в 100,0 млн.сом. На данном аукционе спрос участников превысил предложение на 130,0 млн.сом, составив 230,0 млн.сом, продолжая увеличиваться уже четвертый аукцион подряд, заявки также были удовлетворены на сумму предложения в 100,0 млн.сом.



Динамика средневзвешенной доходности ГКВ

Средневзвешенная доходность по итогам проведенного аукциона по ГКВ-6 увеличилась на 0,04%, составив 10,47% годовых.

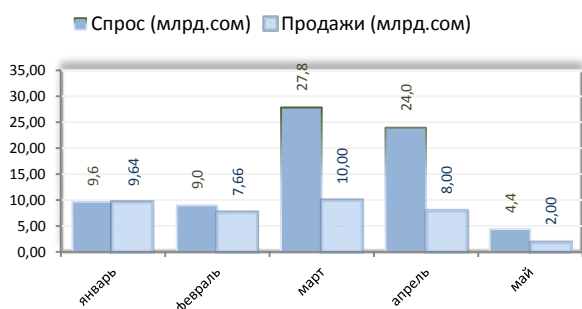
К показателю прошлого года средневзвешенная ставка доходности по ГКВ-6 ниже на 1,60% (12,07% на аукционе 14 мая 2015г.).



Объем ГКВ в обращении на 13 мая 2016 года

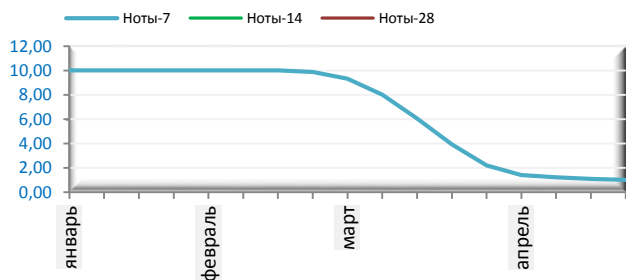
По состоянию на 13 мая в обращении находятся ГКВ на сумму 4,27 млрд.сом (+0,25 млрд.сом), из которой наибольшая часть это ГКВ-12.

Ноты Национального Банка КР



10 мая НБ КР провел аукцион по размещению нот номинальной стоимостью 10 000 сом сроком обращения 7 дней. Объявленный объем предложения был определен в размере 2,00 млрд.сом. Заявки участников были удовлетворены на объем предложения, при этом спрос участников превысил предложение на 120%, составив 4,4 млрд.сом.

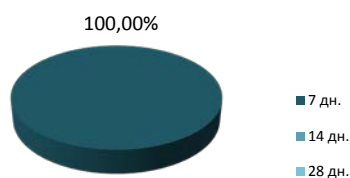
Динамика средневзвешенной доходности нот НБКР



По итогам проведенного аукциона средневзвешенная ставка доходности на 7-дневные Ноты НБ КР составила 1%, не изменив своего значения относительно предыдущего аукциона.

К показателю на начало текущего года ставка доходности на 7-дневные ноты снизилась на 9 базисных пунктов, а относительно мая прошлого года меньше на 10 базисных пунктов.

Объем ГКВ в обращении на 13 мая 2016 года



Настоящий обзор предоставляется исключительно в информационных целях и не содержит рекомендаций или предложений о совершении сделок.

При подготовке обзора использовалась информация из сети Интернет, а также других открытых источников информации, рассматриваемых на момент публикации как достоверные.

Все права на данный информационно-аналитический обзор принадлежат ЗАО «Кыргызская фондовая биржа».

Воспроизведение и/или распространение может осуществляться только с письменного разрешения Компании.

© ЗАО «Кыргызская фондовая биржа»