



# Финансовый рынок.KG

ИНФОРМАЦИОННО - АНАЛИТИЧЕСКИЙ ОБЗОР

24 мая 2016г.  
№ 300

720010, Кыргызская Республика, г.Бишкек, ул.Московская, 172; Тел.: +996 (312) 31-14-83; www.kse.kg

## ФОНДОВЫЙ РЫНОК

### ФОНДОВЫЙ РЫНОК

16-20 мая 2016г.

#### Сектор листинга

№	Наименование компании	Тип бумаги	Средняя цена (сом)	Изменение цены (сом)	Количество сделок	Объем торгов (сом)
<u>Первичный рынок</u>						
1	ОАО МФК Салым Финанс	облигация	1 000,00	-	1	800 000,00
<b>Итого:</b>					<b>1</b>	<b>800 000,00</b>

Примечание: изменение рыночной стоимости облигаций указано относительно номинальной стоимости при размещении

#### Сектор торгов внесписочными ценными бумагами

№	Наименование компании	Тип бумаги	Средняя цена (сом)	Изменение цены (сом)	Количество сделок	Объем торгов (сом)
<u>Первичный рынок</u>						
1	ОАО Торговый дом Мин Туркун	облигация	1 000,00	-	5	333 000,00
<b>Итого:</b>					<b>5</b>	<b>333 000,00</b>
<u>Вторичный рынок</u>						
1	ГКО-5		85,42	3,85	1	7 346 120,00
2	ЗАО УБГ Инвест	простая акция	100,00	0,00	2	30 300 000,00
3	ОАО Айгул (Бишкек)	простая акция	50,00	0,00	1	5 000,00
4	ОАО Бишкеккурулуш ПСФ	простая акция	5,00	0,00	1	525,00
5	ОАО ИФ Береке-инвест	простая акция	1,86	0,37	1	67 313,40
6	ОАО Сорок лет Октября	простая акция	50,00	0,00	1	5 000,00
<b>Итого:</b>					<b>7</b>	<b>37 723 958,40</b>

#### Участники торгов, лидеры по объему заключенных сделок (16-20 мая/2016)

Участник торгов	Кол-во сделок	Объем торгов (сом)	Доля (%)
ЗАО Заман	2	30 300 000,00	77,98
ЗАО Центральный депозитарий	1	7 346 120,00	18,91
ОсОО ФК Сенти	6	1 133 000,00	2,92
ОсОО Аскоинвест	1	67 313,40	0,17
ОсОО BNC Finance	3	10 525,00	0,03
<b>Итого</b>	<b>13</b>	<b>38 856 958,40</b>	<b>100,00</b>

## Индекс и Капитализация

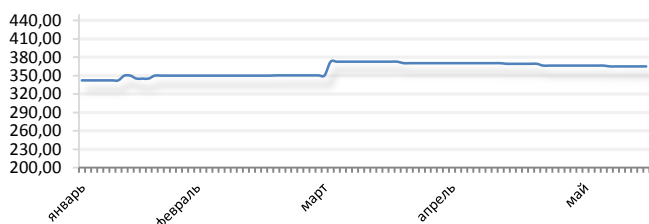
По состоянию на 20 мая 2016 года Индекс КФБ находился на уровне 364,96 пунктов, не изменив своего значения относительно закрытия последних торгов предыдущей недели.

В сравнении с показателем месяц назад Индекс ниже на 4,20 пунктов (369,16 п. – 20 апреля 2016г.), в сравнении значений за год выше на 96,88 пунктов (268,08 п. – 20 мая 2015).

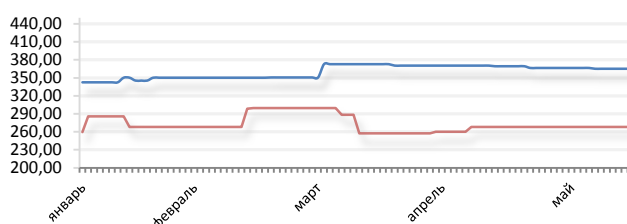
С начала года максимальное значение Индекса было зафиксировано 2 марта на уровне 372,60 пунктов, минимальное значение 4 января на уровне 342,41 пункт.

Объем торгов ценными бумагами включенными в базу расчета Индекса КФБ за неделю составил 0,80 млн.ком, а капитализация листинговых компаний осталась на прежнем уровне, составляя 12,71 млрд.ком.

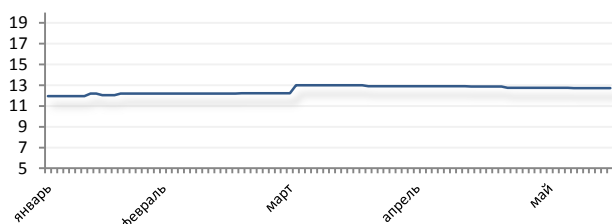
### Индекс КФБ (2016)



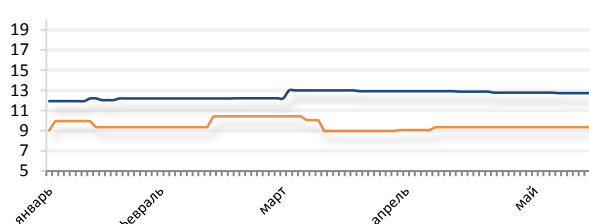
### Индекс КФБ (2015/2016)



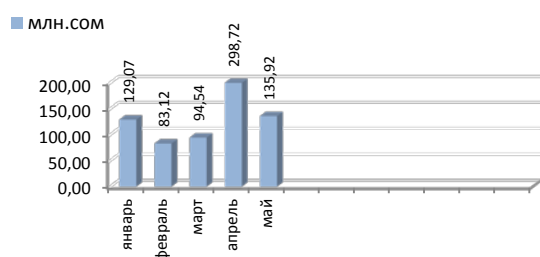
### Капитализация млрд.ком (2016)



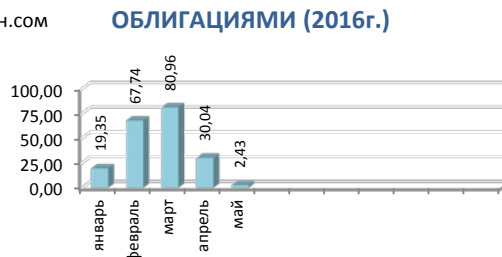
### Капитализация млрд.ком (2015/2016)



### ОБЪЕМ ТОРГОВ (2016г.)



### ОБЪЕМ ТОРГОВ КОРПОРАТИВНЫМИ ОБЛИГАЦИЯМИ (2016г.)



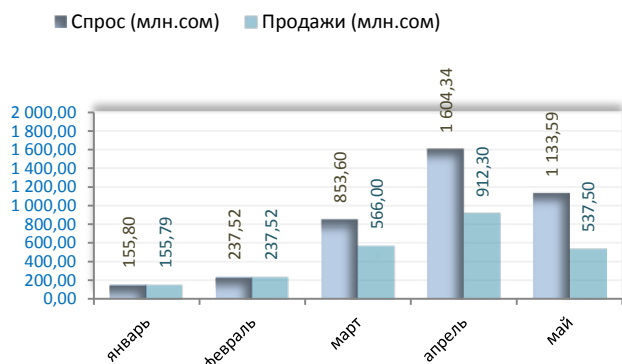
### ДОЛИ ТОРГОВ ПО ТИПАМ ЦБ (2016г.)



### ОТРАСЛЕВАЯ СТРУКТУРА ТОРГОВ (2016)



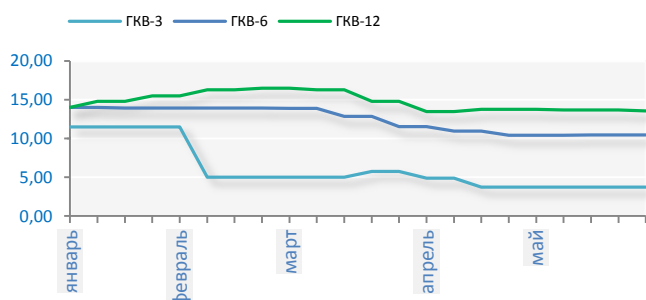
## Государственные казначейские векселя (ГКВ)



16 и 19 мая Национальный банк провел 2 аукциона. 1 из которых дополнительный по размещению ГКВ-6, а также аукцион по размещению ГКВ-12. Запланированный на 19 мая дополнительный аукцион с ГКВ-3 не состоялся в связи с отсутствием спроса со стороны участников.

16 мая был проведен дополнительный аукцион по продаже ГКВ-6, спрос на которые по итогам проведенного ранее аукциона превысил предложение более чем на 100%. Спрос участников в результате проведения дополнительного аукциона составил 220,0 млн.сом, на 120,0 млн.сом больше предложения, а заявки участников были удовлетворены на сумму предложения эмитента в размере 100,0 млн.сом по средневзвешенной ставке доходности 10,47%, аналогично предыдущему аукциону.

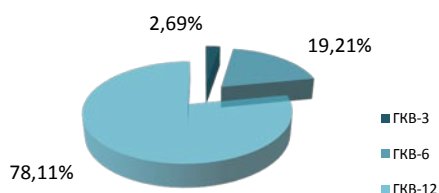
19 мая состоялся аукцион по продаже ГКВ-12, спрос участников 443,59 млн.сом, заявки были удовлетворены на сумму 187,50 млн.сом, что на 37,50 млн.сом больше предложения к продаже.



### Динамика средневзвешенной доходности ГКВ

Средневзвешенная доходность по итогам проведенного аукциона по ГКВ-12 снизилась на 0,15%, составив 13,55% годовых.

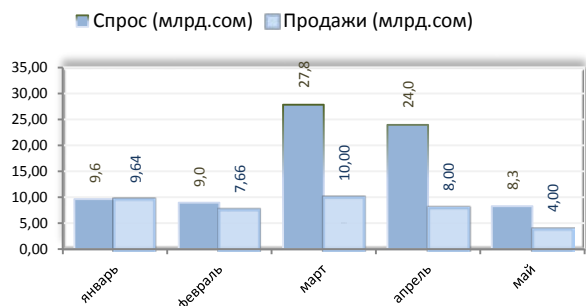
К показателю прошлого года средневзвешенная ставка доходности по ГКВ-12 выше на 0,35% (13,20% на аукционе 21 мая 2015г.).



### Объем ГКВ в обращении на 20 мая 2016 года

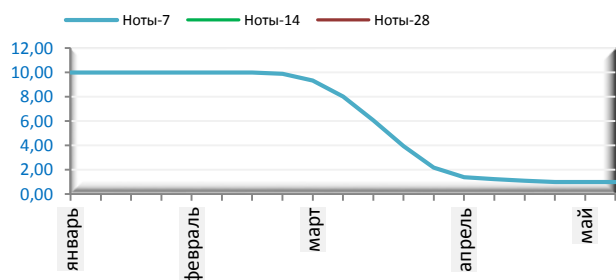
По состоянию на 20 мая в обращении находятся ГКВ на сумму 4,41 млрд.сом (+0,14 млрд.сом), из которой наибольшая часть это ГКВ-12.

## Ноты Национального Банка КР



17 мая НБ КР провел аукцион по размещению нот номинальной стоимостью 10 000 сом сроком обращения 7 дней. Объявленный объем предложения был определен в размере 2,00 млрд.сом. Заявки участников были удовлетворены на объем предложения, при этом спрос участников превысил предложение на 48,70%, составив 3,9 млрд.сом.

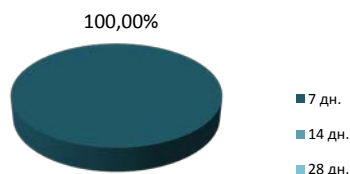
### Динамика средневзвешенной доходности нот НБКР



По итогам проведенного аукциона средневзвешенная ставка доходности на 7-дневные Ноты НБ КР составила 1%, не изменив своего значения относительно предыдущего аукциона.

К показателю на начало текущего года ставка доходности на 7-дневные ноты снизилась на 9 базисных пунктов, а относительно мая прошлого года меньше на 10 базисных пунктов.

### Объем ГКВ в обращении на 20 мая 2016 года



Настоящий обзор предоставляется исключительно в информационных целях и не содержит рекомендаций или предложений о совершении сделок.

При подготовке обзора использовалась информация из сети Интернет, а также других открытых источников информации, рассматриваемых на момент публикации как достоверные.

Все права на данный информационно-аналитический обзор принадлежат ЗАО «Кыргызская фондовая биржа».

Воспроизведение и/или распространение может осуществляться только с письменного разрешения Компании.

© ЗАО «Кыргызская фондовая биржа»