



# Финансовый рынок.KG

ИНФОРМАЦИОННО - АНАЛИТИЧЕСКИЙ ОБЗОР

3 октября 2017г.  
№ 344

720010, Кыргызская Республика, г.Бишкек, ул.Московская, 172; Тел.: +996 (312) 31-14-83; www.kse.kg

## ФОНДОВЫЙ РЫНОК

Итоги торгов  
25-29 сентября 2017

### Сектор торгов листинговыми ценными бумагами

№	Наименование компании	Тип бумаги	Цена (сом)	Изменение цены (сом)	Количество сделок	Объем торгов (сом)
<u>Первичный рынок</u>						
1	ОАО Торговый дом Мин Туркун	облигация	1 000,00	-	9	10 265 000,00
2	ЗАО Микрофинансовая компания Алма Кредит	облигация	1 000,00	-	3	1 400 000,00
<b>Итого:</b>					<b>12</b>	<b>11 665 000,00</b>
<u>Вторичный рынок</u>						
1	ОАО Бишкектеплосеть	простая акция	0,09	0,00	1	6 454,97
2	ОАО Кыргызтелеком	простая акция	3,00	0,10	1	240 000,00
3	ОАО Международный аэропорт Манас	простая акция	75,00	6,00	1	63 900,00
4	ОАО МФК Салым Финанс	облигация	1 023,00	23,00	2	95 093,00
5	ОАО Торговый дом Мин Туркун	облигация	1 000,00	0,00	1	67 000,00
6	ОсОО Аю	облигация	1 047,25	47,25	2	62 788,40
<b>Итого:</b>					<b>8</b>	<b>535 236,37</b>

Примечание: изменение рыночной стоимости облигаций указано относительно номинальной стоимости при размещении

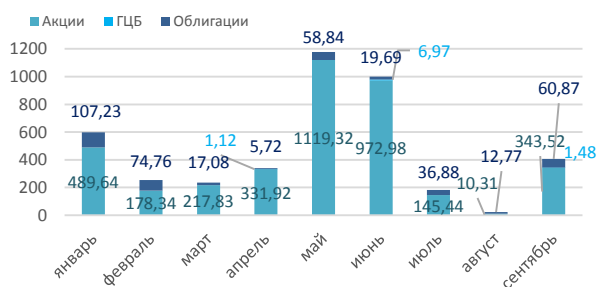
### Сектор торгов вне списочными ценными бумагами

№	Наименование компании	Тип бумаги	Цена (сом)	Изменение цены (сом)	Количество сделок	Объем торгов (сом)
<u>Вторичный рынок</u>						
1	ОАО Азамат	простая акция	35,52	0,00	1	450 000,30
2	ОАО Востокэлектро	простая акция	0,02	0,00	1	1 469,06
3	ОАО Жалалабадэлектро	простая акция	0,02	0,01	1	1 469,06
4	ОАО Кыргызинвест	простая акция	5,00	0,00	1	51 700,00
5	ОАО Кыргызнефтегаз	простая акция	44,00	0,02	1	26 400,00
6	ОАО Маяк	простая акция	10,00	2,00	1	320 000,00
7	ОАО НЭСКыргызстана	простая акция	0,40	0,00	1	26 836,00
8	ОАО Ошэлектро	простая акция	0,02	0,00	1	1 469,06
9	ОАО ПСФ Бишкеккурулуш	простая акция	5,00	0,00	2	845,00
10	ОАО ЦУМ Айчурек	простая акция	50,00	0,00	2	81 050,00
11	ОАО ЦУМ Айчурек	прив-ая акция	50,00	0,00	1	3 000,00
<b>Итого:</b>					<b>13</b>	<b>964 238,48</b>

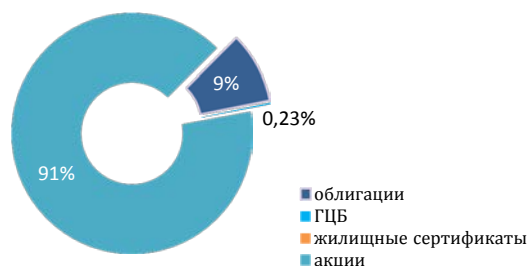
### Корпоративные события недели:

- 20 сентября 2017г. в ОАО «Кыргызалтын» состоялось Внеочередное общее собрание акционеров, на котором утвержден Годовой отчет с финансовой отчетностью и отчет аудитора за 2016 год;
- ОАО «РПО РМТР» сообщило о приобретении акций ОАО «Кыргызтелеком», который в результате стал владельцем 99,9% акций;
- ОсОО «Аю» с 5 октября производит выплату процентного дохода по облигациям второго выпуска;
- Микрофинансовая компания «Салым Финанс» сообщила о регистрации третьего выпуска облигаций на сумму 25 млн.сом, размещение начнется 6 октября 2017г.

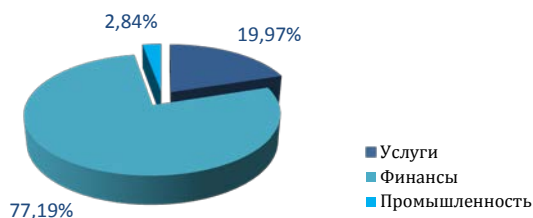
**ОБЪЕМ ТОРГОВ (2017) - млн.сом**



**ДОЛИ ТОРГОВ ПО ТИПАМ ЦБ (2017)**



**ОТРАСЛЕВАЯ СТРУКТУРА ТОРГОВ (2017)**



## Индекс и капитализация

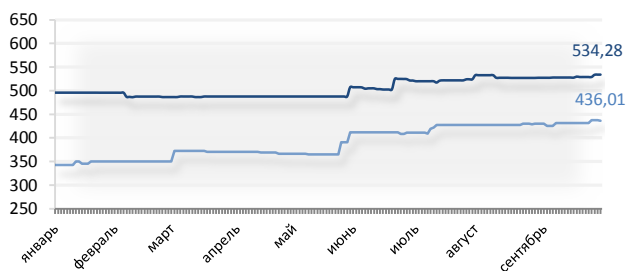
По состоянию на 29 сентября Индекс КФБ находился на уровне 534,28 пунктов, увеличившись относительно уровня закрытия торгов предыдущей недели на 5,10 пунктов. Положительное влияние на индекс оказали акции ОАО «Международный аэропорт Манас», которые по итогам торгов прибавили в цене 6 сом, и акции ОАО «Кыргызтелеком», стоимость которых увеличилась на 0,10 сом.

В сравнении с показателем месяц назад Индекс выше на 7,04 пункта (527,24 п. – 29 августа 2017г.), в сравнении значений за год выше на 98,27 пунктов (436,01 п. – 29 сентября 2016г.).

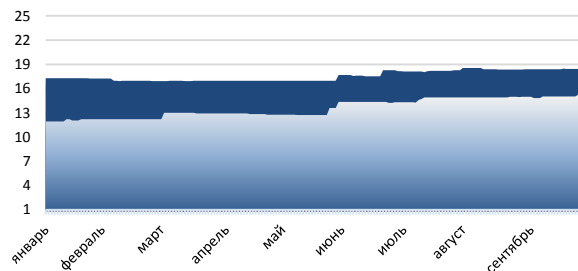
С начала года максимальное значение Индекса было зафиксировано 28 сентября на уровне 534,28 пунктов, минимальное значение 17 апреля на уровне 485,85 пунктов.

Объем торгов ценными бумагами включенными в базу расчета Индекса КФБ за неделю составил 12,2 млн.сом, а капитализация листинговых компаний по состоянию на конец торгового периода увеличилась на 0,17 млрд.сом, составив 18,61 млрд.сом.

**Индекс КФБ (2016/2017)**



**Капитализация млрд.сом (2016/2017)**

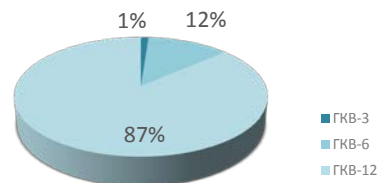


## Государственные казначейские векселя (ГКВ)

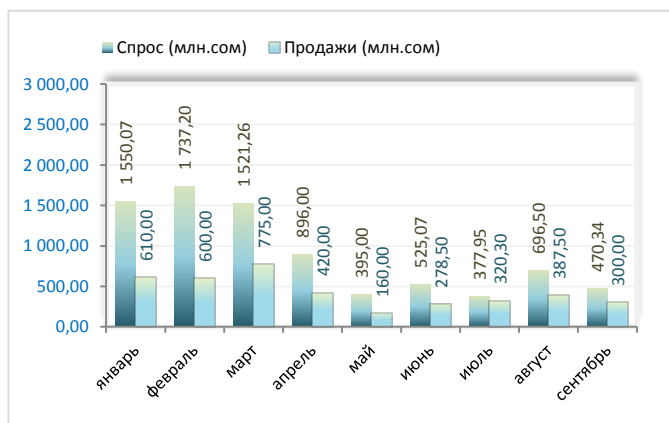
**28 сентября аукцион по размещению 3 мес. ГКВ признан несостоявшимся в связи с недостаточным количеством участников**

Параметры аукциона ГКВ – 28 сентября 2017		
<u>12-мес.</u>		
Предложение (млн.сом)	70,00	53,33
Спрос (млн.сом)	120,00	43,48
Продажа (млн.сом)	70,00	53,33
Доходность средн-ая (%)	5,68	0,02
Ставка РЕПО (%)	1,00	0,50

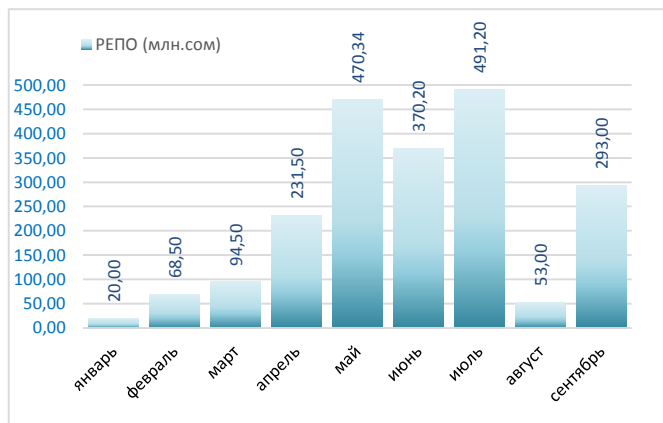
Объем ГКВ в обращении (млн.сом)



### АУКЦИОНЫ ГКВ

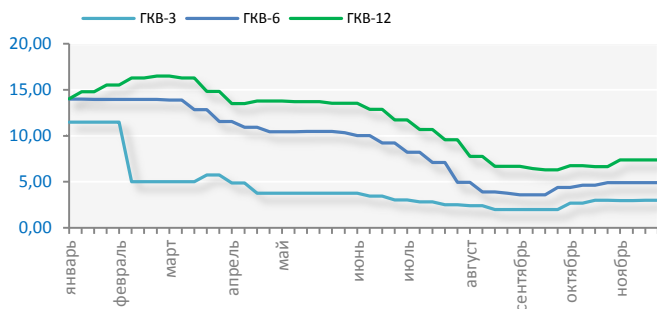


### ВТОРИЧНЫЙ РЫНОК ГКВ (РЕПО)

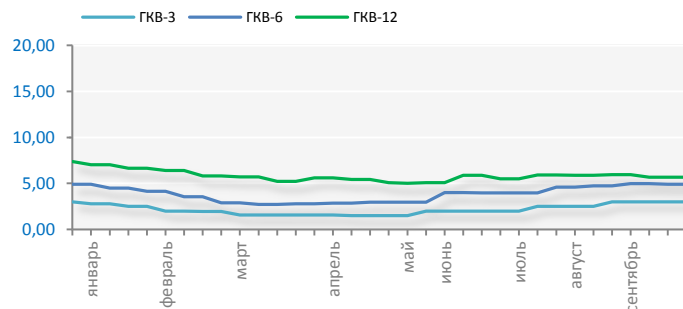


### ДИНАМИКА СРЕДНЕВЗВЕШЕННОЙ ДОХОДНОСТИ ГКВ

#### 2016



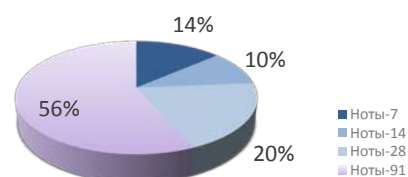
#### 2017



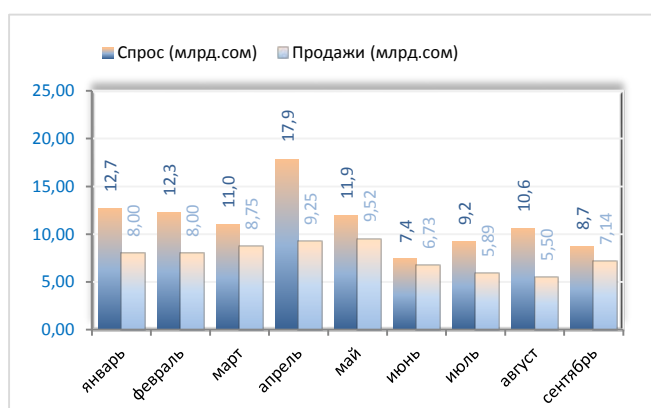
## Ноты Национального Банка КР

Параметры аукциона НОТ -26 сентября 2017		
<b>7-дневные</b>		
		Изменение (%)
Предложение (млн.сом)	1 500	<b>33,33</b>
Спрос (млн.сом)	765	<b>10,45</b>
Продажа (млн.сом)	765	<b>10,45</b>
Доходность средн-ая (%)	1,44	<b>0,35</b>
<b>14-дневные</b>		
		Изменение (%)
Предложение (млн.сом)	1 000	0,00
Спрос (млн.сом)	650	<b>21,54</b>
Продажа (млн.сом)	650	<b>21,54</b>
Доходность средн-ая (%)	2,51	<b>0,27</b>
<b>91-дневные</b>		
		Изменение (%)
Предложение (млн.сом)	500	0,00
Спрос (млн.сом)	510	<b>98,03</b>
Продажа (млн.сом)	500	<b>100,00</b>
Доходность средн-ая (%)	5,00	0,00

Объем Нот в обращении (млрд.сом)

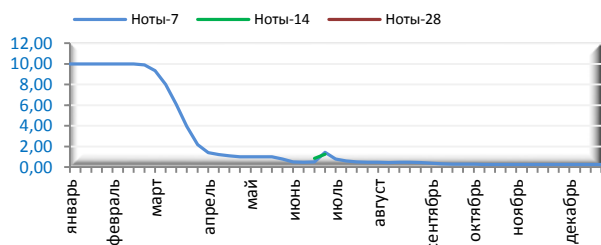


### АУКЦИОНЫ НОТ НБКР

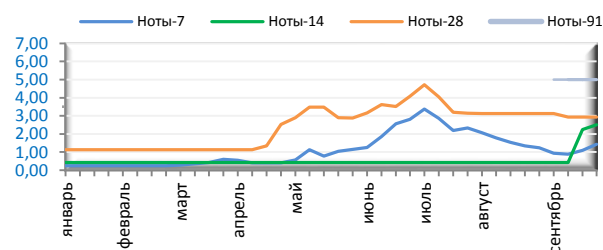


### ДИНАМИКА СРЕДНЕВЗВЕШЕННОЙ ДОХОДНОСТИ НОТ НБКР

2016



2017



Настоящий обзор предоставляется исключительно в информационных целях и не содержит рекомендаций или предложений о совершении сделок.

При подготовке обзора использовалась информация из сети Интернет, а также других открытых источников информации, рассматриваемых на момент публикации как достоверные.

Все права на данный информационно-аналитический обзор принадлежат ЗАО «Кыргызская фондовая биржа».

Воспроизведение и/или распространение может осуществляться только с письменного разрешения Компании.

© ЗАО «Кыргызская фондовая биржа»

Информационно-аналитический журнал Финансовый рынок.KG

Свидетельство Министерства юстиции КР о государственной регистрации средства массовой информации №1640 от 4 августа 2010 г.