



# Финансовый рынок.KG

ИНФОРМАЦИОННО - АНАЛИТИЧЕСКИЙ ОБЗОР

30 октября 2017г.  
№ 347

720010, Кыргызская Республика, г.Бишкек, ул.Московская, 172; Тел.: +996 (312) 31-14-83; www.kse.kg

## ФОНДОВЫЙ РЫНОК

Итоги торгов  
23-28 октября 2017

### Сектор торгов листинговыми ценными бумагами

№	Наименование компании	Тип бумаги	Цена (сом)	Изменение цены (сом)	Количество сделок	Объем торгов (сом)
<u>Первичный рынок</u>						
1	ЗАО Микрофинансовая компания Алма Кредит	облигация	1 000,00	-	1	61 000,00
<b>Итого:</b>						<b>61 000,00</b>
<u>Вторичный рынок</u>						
1	ОАО Кыргызтелеком	простая акция	3,00	0,00	2	107 250,00
2	ОАО МФК Салым Финанс	облигация	1 035,00	35,00	1	362 250,00
3	ОсОО Аю	облигация	1 008,75	8,75	1	151 312,50
<b>Итого:</b>						<b>620 812,50</b>

Примечание: изменение рыночной стоимости облигаций указано относительно номинальной стоимости при размещении

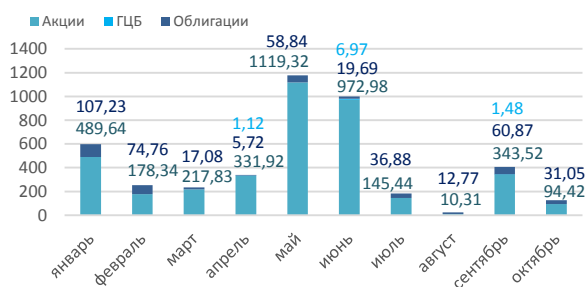
### Сектор торгов вне списочными ценными бумагами

№	Наименование компании	Тип бумаги	Цена (сом)	Изменение цены (сом)	Количество сделок	Объем торгов (сом)
<u>Вторичный рынок</u>						
1	ОАО АИФ Береке-Инвест	простая акция	0,50	0,00	1	75,00
2	ОАО Баткен	простая акция	6,00	0,45	3	1 410,00
3	ОАО Болот	простая акция	8,00	0,00	2	7 184,00
4	ОАО Кыргыз-Долбоор	простая акция	50,00	0,00	1	81 200,00
5	ОАО Кыргызнефтегаз	простая акция	43,00	2,00	1	430 000,00
6	ОАО НЭСКыргызстана	простая акция	0,50	0,10	2	40 000,00
7	ОАО Ошинвест	простая акция	1,00	0,00	4	250,00
<b>Итого:</b>						<b>560 119,00</b>

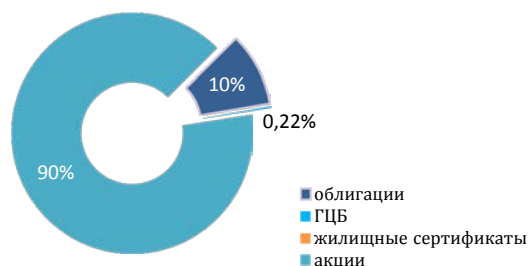
### Корпоративные события недели:

- с 19 октября 2017 года в ОАО «ФинансКредитБанк» назначен новый исполняющий обязанности члена Правления;
- 17 октября 2017 года в ОАО Торговый дом «Мин Туркун» состоялось внеочередное общее собрание акционеров на котором было принято решение о выпуске третьего выпуска облигаций с доходностью 17% годовых;
- ОсОО «Аю» раскрыло информацию о выплате процентов за третий период второго выпуска, выплаты составили 4,9 млн.сом.

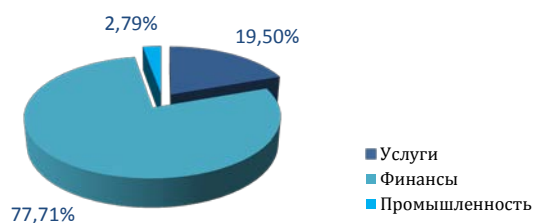
**ОБЪЕМ ТОРГОВ (2017) - млн.сом**



**ДОЛИ ТОРГОВ ПО ТИПАМ ЦБ (2017)**



**ОТРАСЛЕВАЯ СТРУКТУРА ТОРГОВ (2017)**



## Индекс и капитализация

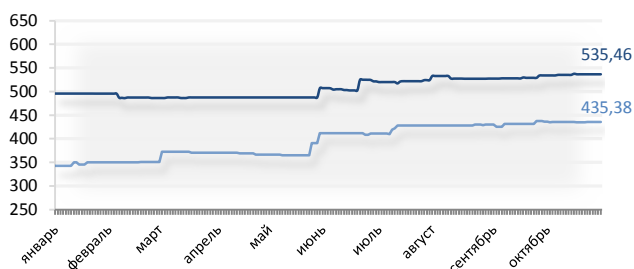
По состоянию на 28 октября Индекс КФБ находился на уровне 536,72 пунктов, не изменив своего значения относительно уровня закрытия торгов предыдущей недели.

В сравнении с показателем месяц назад Индекс выше на 2,44 пункта (534,28 п. – 28 сентября 2017г.), в сравнении значений за год выше на 101,54 пункта (435,18 п. – 28 октября 2016г.).

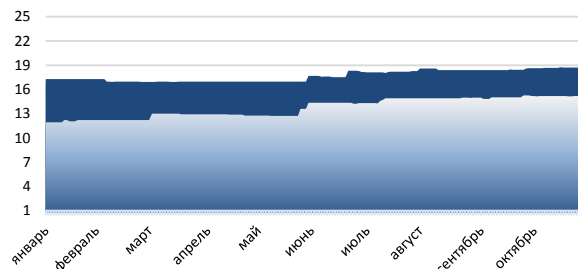
С начала года максимальное значение Индекса было зафиксировано 16 октября на уровне 537,90 пунктов, минимальное значение 17 апреля на уровне 485,85 пунктов.

Объем торгов ценными бумагами включенными в базу расчета Индекса КФБ за неделю составил 0,7 млн.сом, а капитализация листинговых компаний по состоянию на конец торгового периода не изменилась, составив 18,70 млрд.сом.

**Индекс КФБ (2016/2017)**



**Капитализация млрд.сом (2016/2017)**

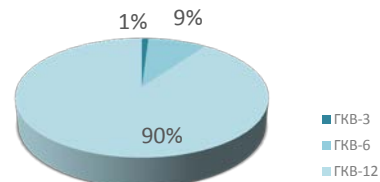


## Государственные казначейские векселя (ГКВ)

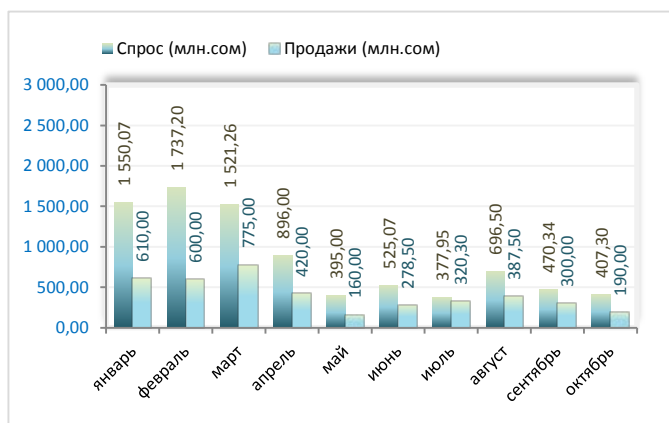
26 октября аукцион по размещению ГКВ сроком обращения 3 месяца не состоялся в связи с недостаточным количеством участников.

Параметры аукциона ГКВ – 26 октября 2017		
12-мес.		
Предложение (млн.сом)	70,00	0,00
Спрос (млн.сом)	160,45	18,75
Продажа (млн.сом)	70,00	0,00
Доходность средн-ая (%)	5,52	0,07
Ставка РЕПО (%)	1,50	0,00

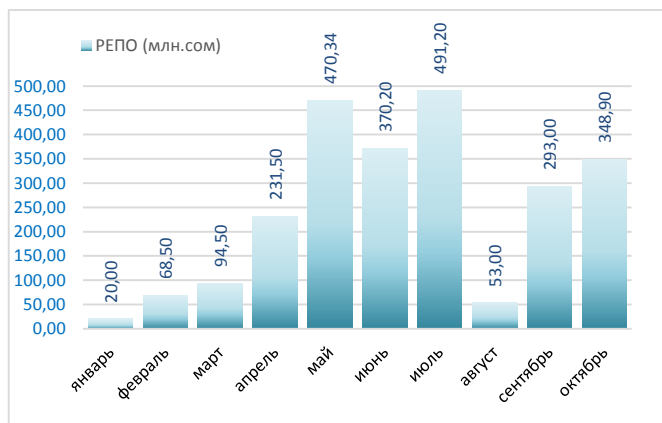
Объем ГКВ в обращении (млн.сом)



### АУКЦИОНЫ ГКВ

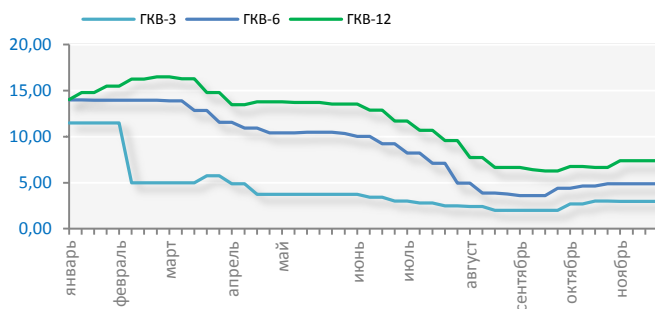


### ВТОРИЧНЫЙ РЫНОК ГКВ (РЕПО)

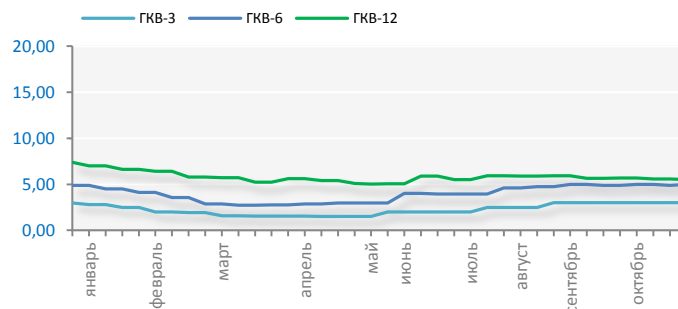


### ДИНАМИКА СРЕДНЕВЗВЕШЕННОЙ ДОХОДНОСТИ ГКВ

#### 2016



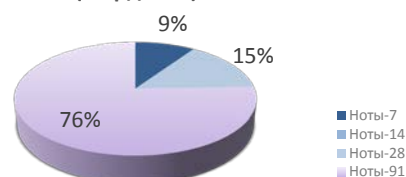
#### 2017



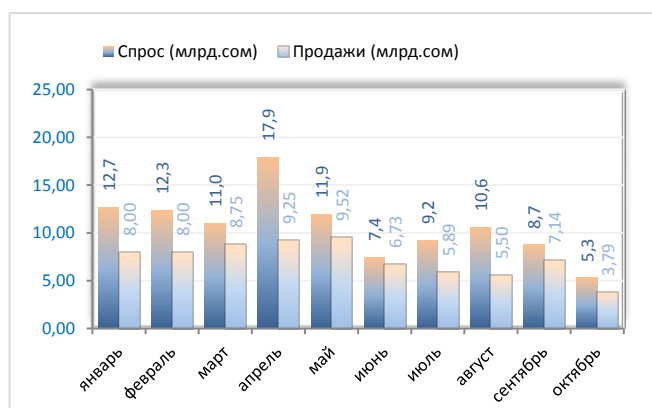
## Ноты Национального Банка КР

Параметры аукциона НОТ -24 сентября 2017		
7-дневные		
		Изменение (%)
Предложение (млн.сом)	500	0,00
Спрос (млн.сом)	957	13,78
Продажа (млн.сом)	500	0,00
Доходность средн-ая (%)	1,39	0,23
91-дневные		
		Изменение (%)
Предложение (млн.сом)	500	0,00
Спрос (млн.сом)	49	59,18
Продажа (млн.сом)	49	59,18
Доходность средн-ая (%)	5,00	0,00

Объем Нот в обращении (млрд.сом)

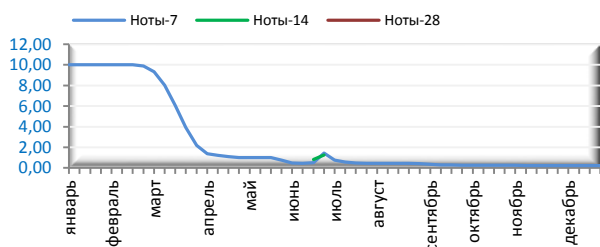


### АУКЦИОНЫ НОТ НБКР

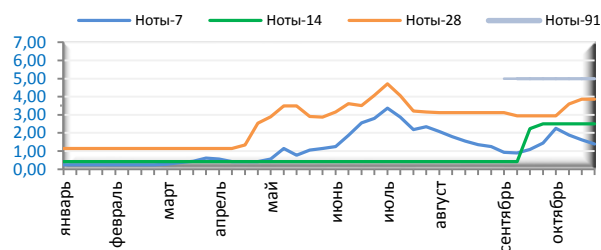


### ДИНАМИКА СРЕДНЕВЗВЕШЕННОЙ ДОХОДНОСТИ НОТ НБКР

2016



2017



Настоящий обзор предоставляется исключительно в информационных целях и не содержит рекомендаций или предложений о совершении сделок.

При подготовке обзора использовалась информация из сети Интернет, а также других открытых источников информации, рассматриваемых на момент публикации как достоверные.

Все права на данный информационно-аналитический обзор принадлежат ЗАО «Кыргызская фондовая биржа».

Воспроизведение и/или распространение может осуществляться только с письменного разрешения Компании.

© ЗАО «Кыргызская фондовая биржа»

Информационно-аналитический журнал Финансовый рынок.KG

Свидетельство Министерства юстиции КР о государственной регистрации средства массовой информации №1640 от 4 августа 2010 г.