



# Финансовый рынок.KG

ИНФОРМАЦИОННО - АНАЛИТИЧЕСКИЙ ОБЗОР

8 ноября 2017г.  
№ 348

720010, Кыргызская Республика, г.Бишкек, ул.Московская, 172; Тел.: +996 (312) 31-14-83; www.kse.kg

## ФОНДОВЫЙ РЫНОК

Итоги торгов  
30 октября-3 ноября 2017

### Сектор торгов листинговыми ценными бумагами

№	Наименование компании	Тип бумаги	Цена (сом)	Изменение цены (сом)	Количество сделок	Объем торгов (сом)
<u>Первичный рынок</u>						
1	ЗАО Микрофинансовая компания Алма Кредит	облигация	1 000,00	-	2	260 000,00
<b>Итого:</b>					<b>2</b>	<b>260 000,00</b>
<u>Вторичный рынок</u>						
1	ОАО Кыргызтелеком	простая акция	2,52	0,08	4	744 000,00
2	ОАО Торговый дом "Мин Туркун"	облигация	1 000,00	0,00	1	15 000,00
<b>Итого:</b>					<b>5</b>	<b>759 000,00</b>

Примечание: изменение рыночной стоимости облигаций указано относительно номинальной стоимости при размещении

### Сектор торгов вне списочными ценными бумагами

№	Наименование компании	Тип бумаги	Цена (сом)	Изменение цены (сом)	Количество сделок	Объем торгов (сом)
<u>Вторичный рынок</u>						
1	ЗАО Банк Бай-Тушум	простая акция	100,00	0,00	1	22 000,00
2	ОАО АИФ Береке-Инвест	простая акция	0,50	0,00	1	2,50
3	ОАО АК Кыргызайылкомек	простая акция	3,00	0,00	2	8 763,00
4	ОАО Салам	простая акция	5,00	0,00	1	60,00
<b>Итого:</b>					<b>5</b>	<b>30 825,50</b>

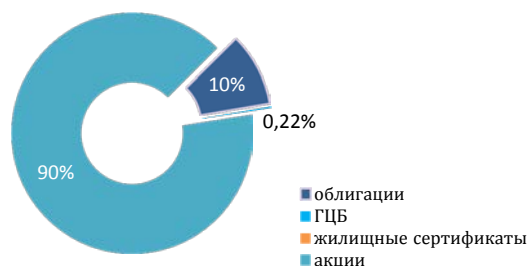
### Корпоративные события недели:

- 24 октября в ОАО «Бакай Банк» избраны 2 новых заместителя Председателя Правления;
- 25 октября состоялись Внеочередные собрания акционеров ОАО «ЦУМ Айчурек» и «ЦУМ Холдинг», ключевые вопросы которых - передача имущества в залог другим компаниям;
- Микрофинансовая компания «Салым Финанс» с 10 по 17 ноября 2017 года производит выплату процентов по облигациям 2-го выпуска;
- 30 октября состоялось Внеочередное общее собрание акционеров ОАО «Оптим Банк», на котором рассмотрены вопросы о внесении изменений и дополнений в Устав и Кодекс корпоративного управления, избран новый состав Совета директоров, назначен размер вознаграждения членам Совета директоров.

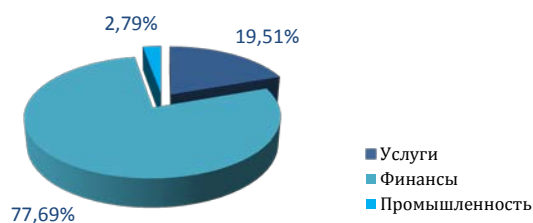
### ОБЪЕМ ТОРГОВ (2017) - млн.сом



### ДОЛИ ТОРГОВ ПО ТИПАМ ЦБ (2017)



### ОТРАСЛЕВАЯ СТРУКТУРА ТОРГОВ (2017)



### Индекс и капитализация

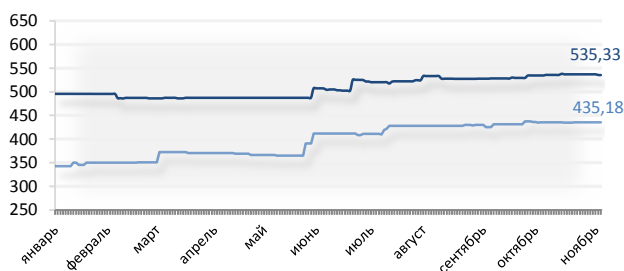
По состоянию на 3 ноября Индекс КФБ находился на уровне 535,20 пунктов, снизившись относительно уровня закрытия торгов предыдущей недели на 1,52 пункта. Отрицательное влияние на индекс оказали простые акции ОАО «Кыргызтелеком», цена которых снизилась на 0,08 сом.

В сравнении с показателем месяц назад Индекс выше на 0,92 пункта (534,28 п. – 3 октября 2017г.), в сравнении значений за год выше на 100,02 пункта (435,18 п. – 3 ноября 2016г.).

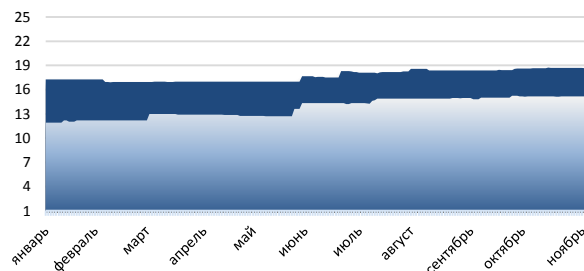
С начала года максимальное значение Индекса было зафиксировано 16 октября на уровне 537,90 пунктов, минимальное значение 17 апреля на уровне 485,85 пунктов.

Объем торгов ценными бумагами включенными в базу расчета Индекса КФБ за неделю составил 1,0 млн.сом, а капитализация листинговых компаний по состоянию на конец торгового периода снизилась на 0,05 млрд.сом, составив 18,65 млрд.сом.

### Индекс КФБ (2016/2017)



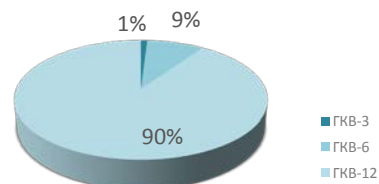
### Капитализация млрд.сом (2016/2017)



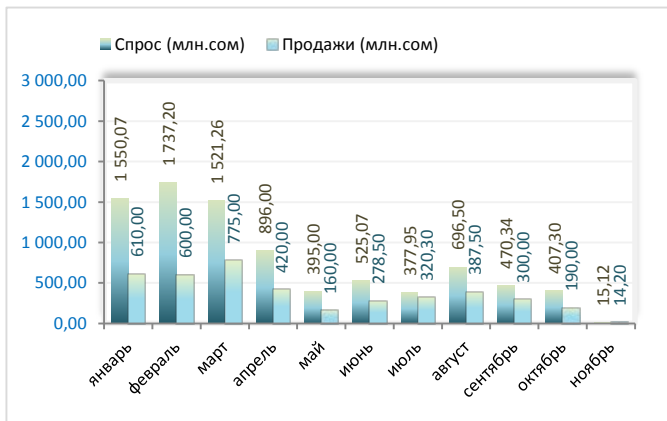
## Государственные казначейские векселя (ГКВ)

Параметры аукциона ГКВ – 2 ноября 2017		
<u>6-мес.</u>		
Предложение (млн.сом)	30,00	16,66
Спрос (млн.сом)	15,12	79,83
Продажа (млн.сом)	14,20	43,20
Доходность средн-ая (%)	4,71	0,19
Ставка РЕПО (%)	1,50	0,00

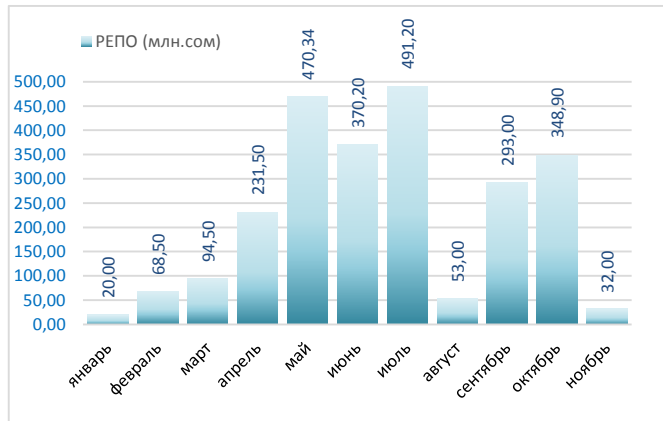
Объем ГКВ в обращении (млн.сом)



### АУКЦИОНЫ ГКВ

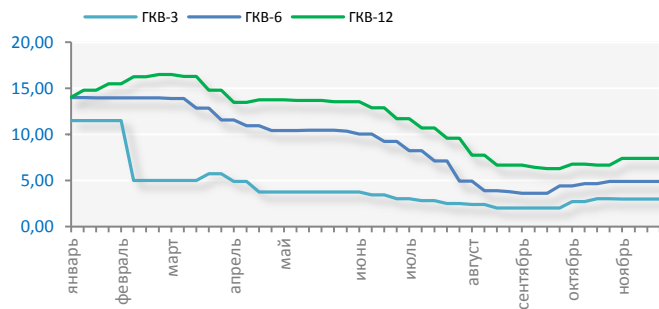


### ВТОРИЧНЫЙ РЫНОК ГКВ (РЕПО)

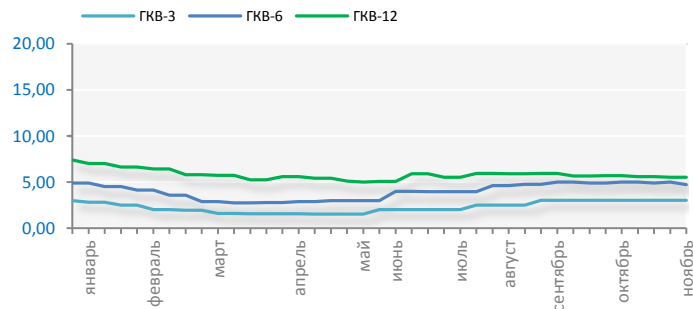


### ДИНАМИКА СРЕДНЕВЗВЕШЕННОЙ ДОХОДНОСТИ ГКВ

2016



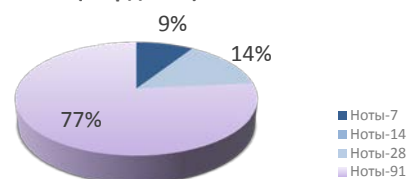
2017



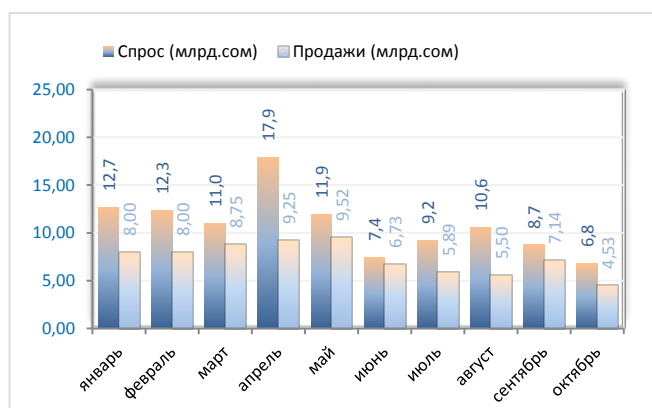
## Ноты Национального Банка КР

Параметры аукциона НОТ -31 октября 2017		
7-дневные		
		Изменение (%)
Предложение (млн.сом)	500	0,00
Спрос (млн.сом)	1 268	24,58
Продажа (млн.сом)	500	0,00
Доходность средн-ая (%)	1,22	0,17
91-дневные		
		Изменение (%)
Предложение (млн.сом)	500	0,00
Спрос (млн.сом)	230	78,69
Продажа (млн.сом)	230	78,69
Доходность средн-ая (%)	5,00	0,00

Объем Нот в обращении (млрд.сом)

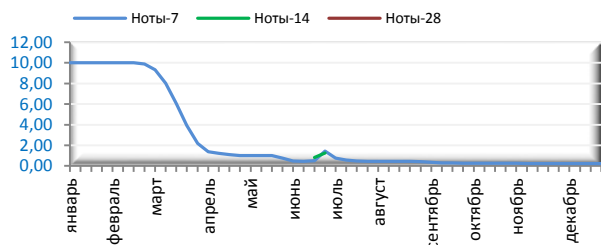


### АУКЦИОНЫ НОТ НБКР

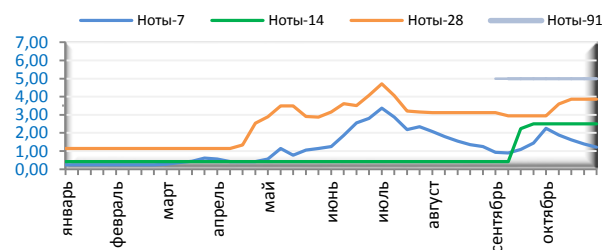


### ДИНАМИКА СРЕДНЕВЗВЕШЕННОЙ ДОХОДНОСТИ НОТ НБКР

2016



2017



Настоящий обзор предоставляется исключительно в информационных целях и не содержит рекомендаций или предложений о совершении сделок.

При подготовке обзора использовалась информация из сети Интернет, а также других открытых источников информации, рассматриваемых на момент публикации как достоверные.

Все права на данный информационно-аналитический обзор принадлежат ЗАО «Кыргызская фондовая биржа».

Воспроизведение и/или распространение может осуществляться только с письменного разрешения Компании.

© ЗАО «Кыргызская фондовая биржа»

Информационно-аналитический журнал Финансовый рынок.KG

Свидетельство Министерства юстиции КР о государственной регистрации средства массовой информации №1640 от 4 августа 2010 г.