



Финансовый рынок.KG

ИНФОРМАЦИОННО - АНАЛИТИЧЕСКИЙ ОБЗОР

14 ноября 2017г.
№ 349

720010, Кыргызская Республика, г.Бишкек, ул.Московская, 172; Тел.: +996 (312) 31-14-83; www.kse.kg

ФОНДОВЫЙ РЫНОК

Итоги торгов
8-10 ноября 2017

Сектор торгов листинговыми ценными бумагами

№	Наименование компании	Тип бумаги	Цена (сом)	Изменение цены (сом)	Количество сделок	Объем торгов (сом)
	<u>Вторичный рынок</u>					
1	ОАО Кыргызтелеком	простая акция	2,50	0,00	4	333 500,00
2	ОАО Международный аэропорт Манас	простая акция	87,00	8,95	1	13 920,00
3	ОАО Северэлектро	простая акция	0,20	0,00	1	2 000,00
4	ОАО УБГ Инвест	простая акция	1 000,00	0,00	1	26 595 000,00
5	ОАО Электрические станции	простая акция	0,70	0,15	1	9 999,50
	Итого:				8	26 954 419,50

Примечание: изменение рыночной стоимости облигаций указано относительно номинальной стоимости при размещении

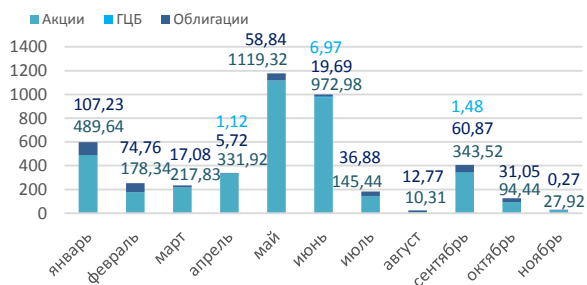
Сектор торгов вне списочными ценными бумагами

№	Наименование компании	Тип бумаги	Цена (сом)	Изменение цены (сом)	Количество сделок	Объем торгов (сом)
	<u>Вторичный рынок</u>					
1	ОАО АИФ Береке-Инвест	простая акция	0,50	0,00	1	60,00
2	ОАО Кыргыз Долбоор	простая акция	51,48	1,48	4	45 099,71
3	ОАО Кыргызнефтегаз	простая акция	43,00	0,00	1	62 092,00
4	ОАО Маяк	простая акция	10,00	0,00	1	34 800,00
5	ОАО Торговый дом Мин Туркун	простая акция	7,00	5,00	1	70 000,00
	Итого:				8	212 051,71

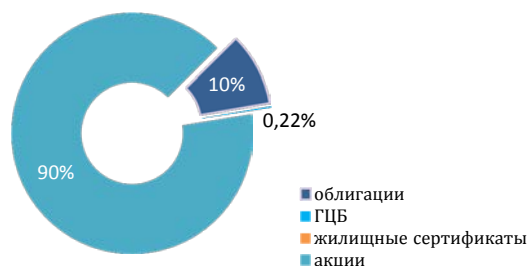
Корпоративные события недели:

- 3 ноября 2017г. состоялось Внеочередное общее собрание акционеров ОАО «Международный аэропорт Манас» на котором были приняты вопросы по внесению изменений и дополнений в Устав компании и избрана аудиторская компания для независимой проверки отчетности филиалов и консолидированной отчетности.

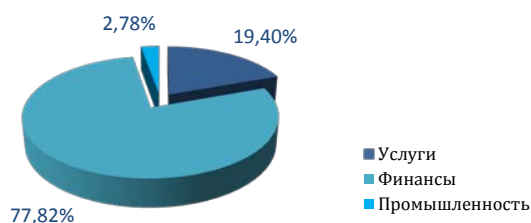
ОБЪЕМ ТОРГОВ (2017) - млн.сом



ДОЛИ ТОРГОВ ПО ТИПАМ ЦБ (2017)



ОТРАСЛЕВАЯ СТРУКТУРА ТОРГОВ (2017)



Индекс и капитализация

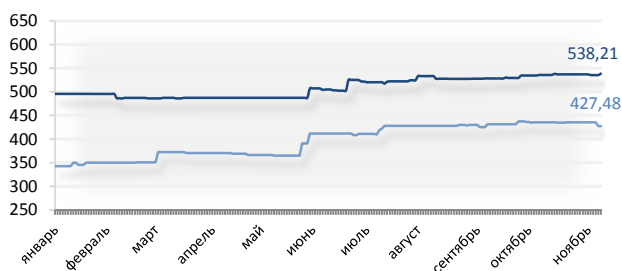
По состоянию на 10 ноября Индекс КФБ находился на уровне 538,21 пункт, увеличившись относительно уровня закрытия торгов предыдущей недели на 3,01 пунктов. Положительное влияние на индекс оказали простые акции ОАО «Международный аэропорт Манас», цена которых увеличилась до 87 сом (+8,95с.).

В сравнении с показателем месяц назад Индекс выше на 2,75 пунктов (535,46 п. – 10 октября 2017г.), в сравнении значений за год выше на 110,73 пункта (427,48 п. – 10 ноября 2016г.).

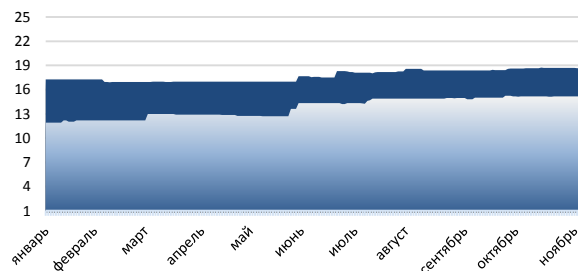
С начала года максимальное значение Индекса было зафиксировано 10 ноября на уровне 538,21 пункт, минимальное значение 17 апреля на уровне 485,85 пунктов.

Объем торгов ценными бумагами включенными в базу расчета Индекса КФБ за неделю составил 26,9 млн.сом, а капитализация листинговых компаний по состоянию на конец торгового периода увеличилась на 0,10 млрд.сом, составив 18,75 млрд.сом.

Индекс КФБ (2016/2017)



Капитализация млрд.сом (2016/2017)

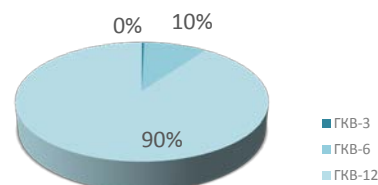


Государственные казначейские векселя (ГКВ)

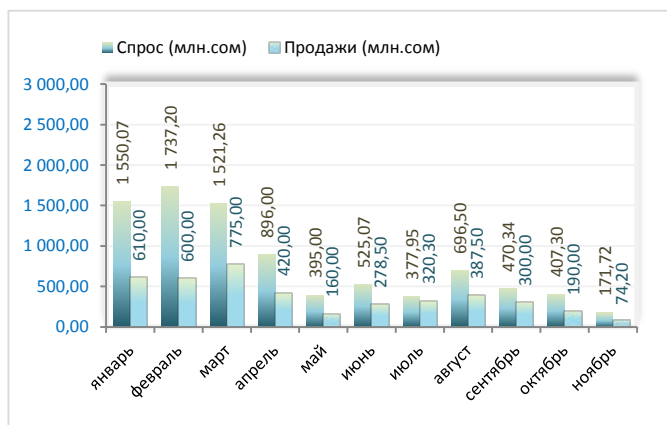
Аукцион по размещению 3 мес. ГКВ 9 ноября признан не состоявшимся в связи с недостаточным количеством участников.

Параметры аукциона ГКВ - 9 ноября 2017		
<u>12-мес.</u>		
Предложение (млн.сом)	60,00	14,28
Спрос (млн.сом)	146,60	8,63
Продажа (млн.сом)	60,00	14,28
Доходность средн-ая (%)	5,30	0,22
Ставка РЕПО (%)	1,50	0,00

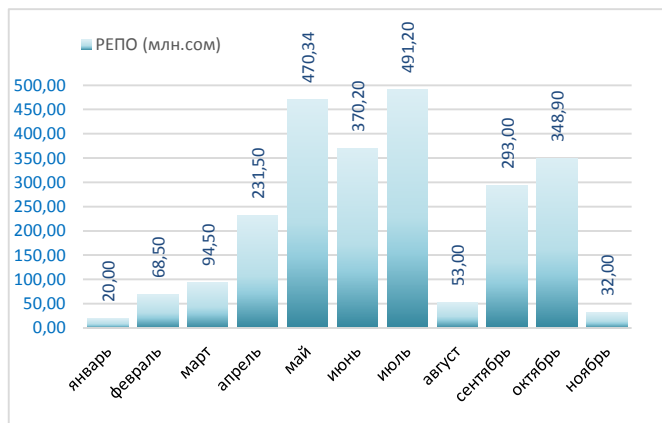
Объем ГКВ в обращении (млн.сом)



АУКЦИОНЫ ГКВ

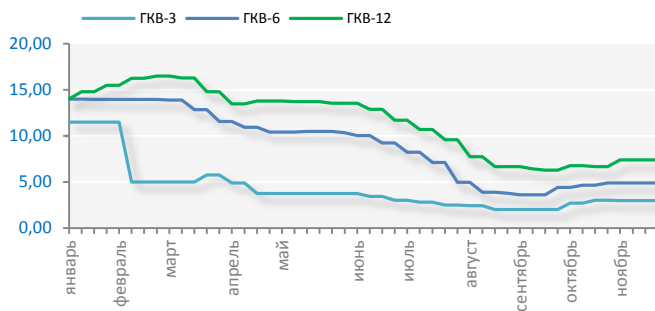


ВТОРИЧНЫЙ РЫНОК ГКВ (РЕПО)

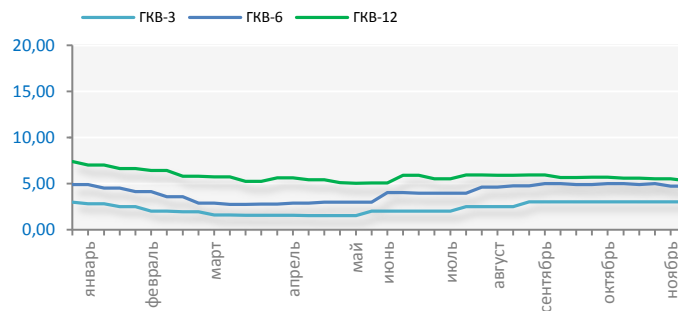


ДИНАМИКА СРЕДНЕВЗВЕШЕННОЙ ДОХОДНОСТИ ГКВ

2016



2017

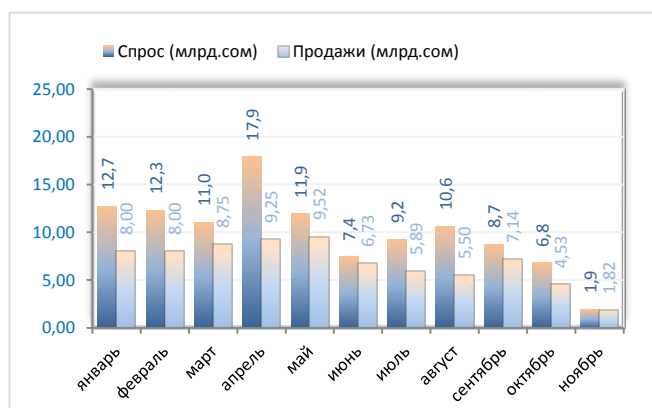


Ноты Национального Банка КР

Параметры аукциона НОТ -8 ноября 2017		
7-дневные		
		Изменение (%)
Предложение (млн.сом)	1 500	33,33
Спрос (млн.сом)	322	74,62
Продажа (млн.сом)	322	35,60
Доходность средн-ая (%)	1,53	0,31
14-дневные		
Предложение (млн.сом)	1 000	0,00
Спрос (млн.сом)	1 045	37,80
Продажа (млн.сом)	1 000	35,00
Доходность средн-ая (%)	1,99	0,52
28-дневные		
Предложение (млн.сом)	500	0,00
Спрос (млн.сом)	230	92,94
Продажа (млн.сом)	230	92,30
Доходность средн-ая (%)	5,00	0,37

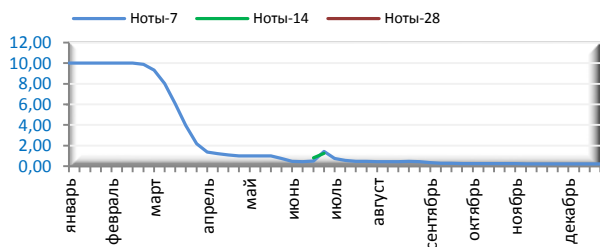


АУКЦИОНЫ НОТ НБКР

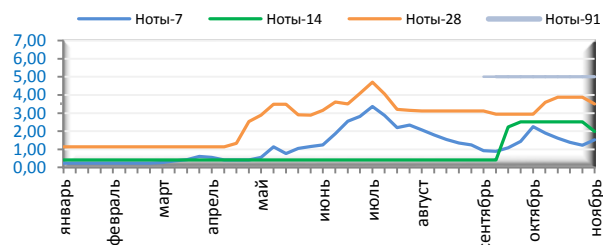


ДИНАМИКА СРЕДНЕВЗВЕШЕННОЙ ДОХОДНОСТИ НОТ НБКР

2016



2017



Настоящий обзор предоставляется исключительно в информационных целях и не содержит рекомендаций или предложений о совершении сделок.

При подготовке обзора использовалась информация из сети Интернет, а также других открытых источников информации, рассматриваемых на момент публикации как достоверные.

Все права на данный информационно-аналитический обзор принадлежат ЗАО «Кыргызская фондовая биржа». Воспроизведение и/или распространение может осуществляться только с письменного разрешения Компании.

© ЗАО «Кыргызская фондовая биржа»

Информационно-аналитический журнал Финансовый рынок.KG

Свидетельство Министерства юстиции КР о государственной регистрации средства массовой информации №1640 от 4 августа 2010 г.