



# Финансовый рынок.KG

ИНФОРМАЦИОННО - АНАЛИТИЧЕСКИЙ ОБЗОР

6 марта 2018г.  
№ 355

## ФОНДОВЫЙ РЫНОК

Итоги торгов  
26 февраля – 3 марта 2017

### Сектор торгов листинговыми ценными бумагами

№	Наименование компании	Тип бумаги	Цена (сом)	Изменение цены (сом)	Количество сделок	Объем торгов (сом)
<u>Первичный рынок</u>						
1	ОАО Микрофинансовая компания Салым Финанс	облигация	1 000,00	-	6	1 381 000,00
2	ОАО Торговый дом Мин Туркун	облигация	1 000,00	-	11	38 521 000,00
<b>Итого:</b>					<b>17</b>	<b>39 902 000,00</b>
<u>Вторичный рынок</u>						
1	ОАО Бишкектеплосеть	простая акция	0,20	0,11	2	180 999,97
2	ОАО Северэлектро	простая акция	0,20	0,00	2	10 500,00
3	ОАО Электрические станции	простая акция	0,70	0,00	1	56 000,00
4	ОАО МФК Салым Финанс	облигация	1 009,80	9,80	2	311 018,00
5	ОАО Торговый дом Мин Туркун	облигация	1 013,70	13,70	4	71 972,80
<b>Итого:</b>					<b>11</b>	<b>630 490,77</b>

Примечание: изменение рыночной стоимости облигаций указано относительно номинальной стоимости при размещении

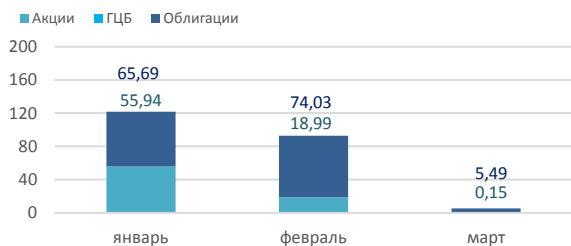
### Сектор торгов вне списочными ценными бумагами

№	Наименование компании	Тип бумаги	Цена (сом)	Изменение цены (сом)	Количество сделок	Объем торгов (сом)
<u>Вторичный рынок</u>						
1	ОАО Кызыл-Кия тамекеси	простая акция	10,00	9,95	2	300,00
2	ОАО ПО Кыргызторгтехника	простая акция	20,00	0,00	3	7 380,00
3	ОАО Ак-Суйское АТП	простая акция	10,00	0,01	1	1 332 670,00
4	ОАО Жибек-Жолу (с.Кашгар-Кишлак)	простая акция	2,00	0,00	1	1 562,00
5	ОАО Кыргызнефтегаз	простая акция	50,00	0,03	3	250 000,00
6	ОАО Кыргызский химико-металлургический завод	простая акция	7,50	0,50	2	450,00
7	ОАО НЭСКыргызтана	простая акция	0,45	0,00	2	90,00
8	ОАО ПСФ Бишкеккурулуш	простая акция	5,00	0,00	1	1 870,00
9	ОАО Реемтсма-Кыргызстан	простая акция	10,00	4,78	3	710,00
<b>Итого:</b>					<b>18</b>	<b>1 595 032,00</b>

### Корпоративные события недели:

- 19 апреля 2018 года состоится Годовое общее собрание акционеров ОАО «Кыргызалтын», один из вопросов повестки дня – избрание членов Совета директоров;
- 6 февраля прошло Внеочередное собрание акционеров ОАО «РСК Банк», на котором было дано разрешение Правлению Банка приобрести собственное здание;
- ряд акционеров Микрофинансовой компании «АБН» передали в дар акционеру Нуржановой К.А. принадлежащие им акции, в результате чего она стала владельцем доли равной 58,34% от уставного капитала;
- один из акционеров ОАО «Ак-Суйское АТП» - Шайгарданов Р.Г., увеличил долю владения акциями компании до 49,58%;
- Микрофинансовая компания «Салым Финанс» отчиталась о выплате процентов за 5-й период по облигациям 2-го выпуска, сумма выплат свыше 3 млн.сом.

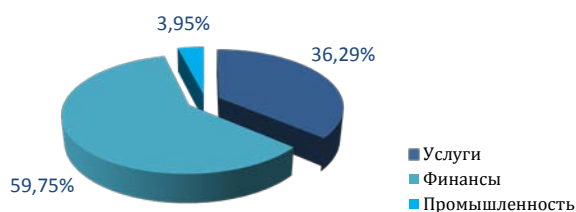
### ОБЪЕМ ТОРГОВ (2018) - млн.сом



### ДОЛИ ТОРГОВ ПО ТИПАМ ЦБ (2018)



### ОТРАСЛЕВАЯ СТРУКТУРА ТОРГОВ (2018)



### Индекс и капитализация

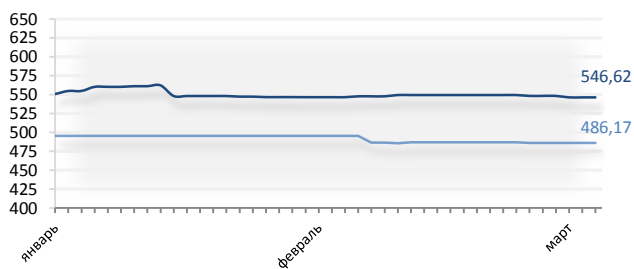
По состоянию на 3 марта Индекс КФБ находился на уровне 546,62 пункта, снизившись относительно уровня закрытия торгов предыдущей недели на 3,05 пунктов. Отрицательное влияние на индекс оказали простые акции ОАО «Бишкектепелосеть», стоимость которых по итогам торгов недели снизилась до 0,20 сом (-0,11с.).

В сравнении с показателем месяц назад Индекс ниже на 0,28 пунктов (546,90 п. – 5 февраля 2018г.), в сравнении значений за год выше на 60,45 пунктов (486,17 п. – 3 марта 2017г.).

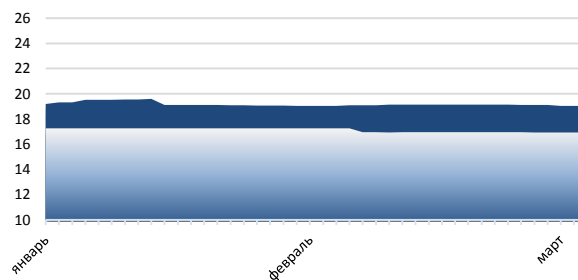
С начала года максимальное значение Индекса было зафиксировано 16 января на уровне 562,23 пункта, минимальное значение 1 марта на уровне 546,62 пункта.

Объем торгов ценными бумагами включенными в базу расчета Индекса КФБ за неделю составил 40,5 млн.сом, а капитализация листинговых компаний по состоянию на конец торгового периода снизилась на 0,11 млрд.сом, составив 19,04 млрд.сом.

### Индекс КФБ (2016/2017)



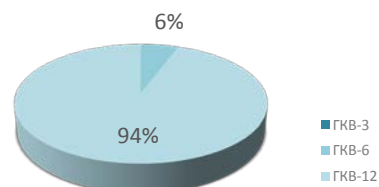
### Капитализация млрд.сом (2016/2017)



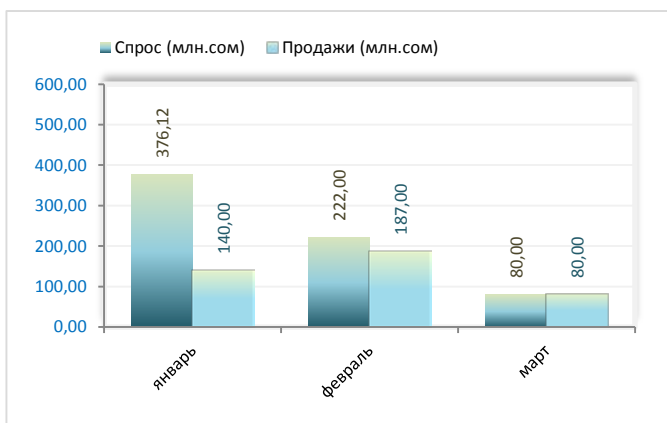
## Государственные казначейские векселя (ГКВ)

Параметры аукциона ГКВ - 1 марта 2018		
<u>12-мес.</u>		
Предложение (млн.сом)	200,00	100,00
Спрос (млн.сом)	80,00	21,57
Продажа (млн.сом)	80,00	8,04
Доходность средн-ая (%)	6,24	0,07
Ставка РЕПО (%)	2,00	0,00

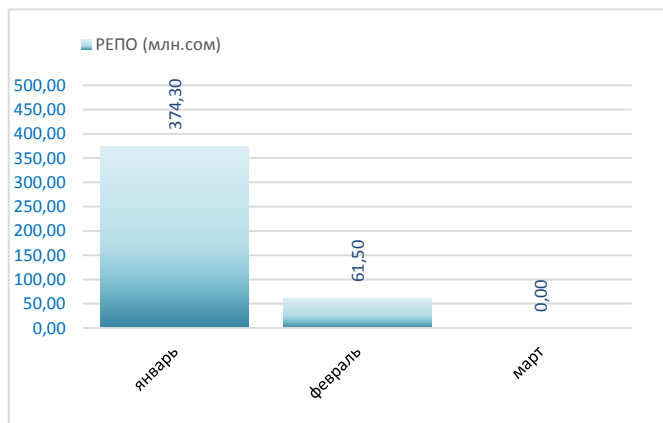
Объем ГКВ в обращении (млн.сом)



### АУКЦИОНЫ ГКВ

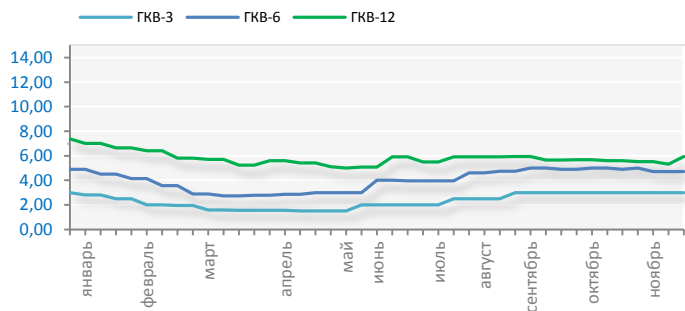


### ВТОРИЧНЫЙ РЫНОК ГКВ (РЕПО)

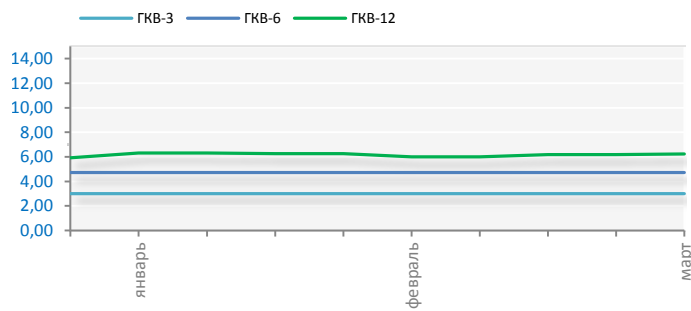


### ДИНАМИКА СРЕДНЕВЗВЕШЕННОЙ ДОХОДНОСТИ ГКВ

#### 2017



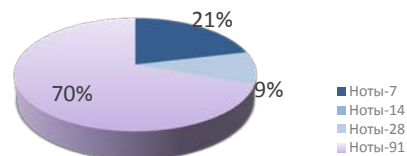
#### 2018



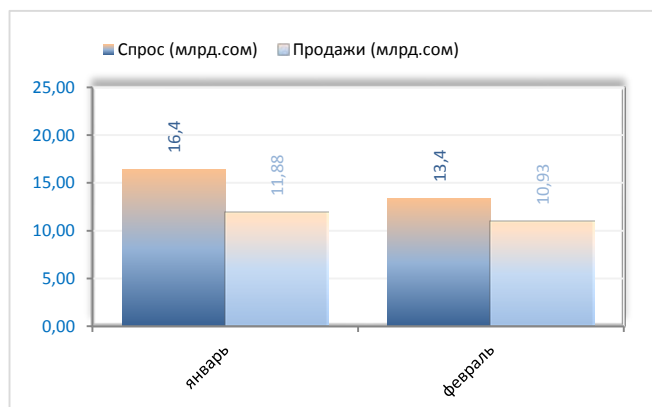
## Ноты Национального Банка КР

Параметры аукциона НОТ - 27 февраля 2018		
<u>7-дневные</u>		
		Изменение (%)
Предложение (млн.сом)	2 000	0,00
Спрос (млн.сом)	1 838	11,89
Продажа (млн.сом)	1 838	8,10
Доходность средн-ая (%)	1,59	0,01
<u>91-дневные</u>		
Предложение (млн.сом)	1 000	0,00
Спрос (млн.сом)	615	0,81
Продажа (млн.сом)	615	0,81
Доходность средн-ая (%)	5,0	0,00

Объем Нот в обращении (млрд.сом)

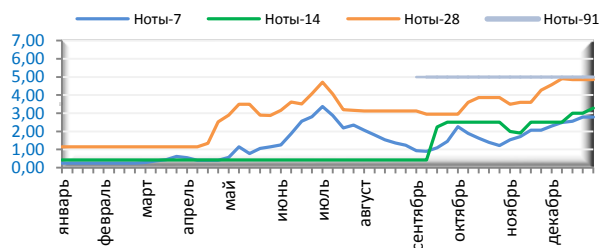


### АУКЦИОНЫ НОТ НБКР

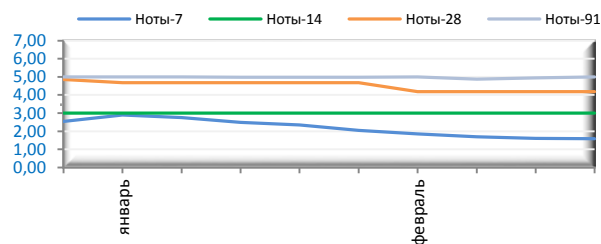


### ДИНАМИКА СРЕДНЕВЗВЕШЕННОЙ ДОХОДНОСТИ НОТ НБКР

2017



2018



Настоящий обзор предоставляется исключительно в информационных целях и не содержит рекомендаций или предложений о совершении сделок.

При подготовке обзора использовалась информация из сети Интернет, а также других открытых источников информации, рассматриваемых на момент публикации как достоверные.

Все права на данный информационно-аналитический обзор принадлежат ЗАО «Кыргызская фондовая биржа».

Воспроизведение и/или распространение может осуществляться только с письменного разрешения Компании.

© ЗАО «Кыргызская фондовая биржа»

Информационно-аналитический журнал Финансовый рынок.KG

Свидетельство Министерства юстиции КР о государственной регистрации средства массовой информации №1640 от 4 августа 2010 г.